

# glassinox



## MAMPARAS DE DUCHA A MEDIDA

FABRICACIÓN NACIONAL

2023 v23.1.0

glassinox

MAMPARAS DE DUCHA

2023



glassinox



glassinox.com

glassinox



CORREDERAS

TIRADORES

VIDA

VD

ÓLEO

OL

MARES

MR

ARTE

AT

OCÉANOS

OC

CANALES

CN

NEW

ACCESS

AC

COMBI

CB

CABINOX

CX

ABATIBLES /  
PLEGABLES

ISLAS

IL

SONIA

SN

PARAÍSO

PR

SEVILLA

SV

FIJOS

ORIENTAL

OR

PUERTAS

PLAYAS

PY

+ INFO

+

TIRADORES

VIDA

ÓLEO

MARES

ARTE

OCÉANOS

CANALES

ACCESS

COMBI

CABINOX

ISLAS

SONIA

PARAÍSO

SEVILLA

ORIENTAL

PLAYAS

+ INFO



## GLASSINOX, la firma que está revolucionando el baño

Con el meditado propósito de aportar soluciones inspiradoras y vanguardistas para la arquitectura contemporánea, Glassinox inicia su andadura en el ámbito de las mamparas de baño y puertas de paso en el año 2005, apostando firmemente por el diseño como valor diferencial.

Un proyecto basado en la voluntad de ofrecer propuestas innovadoras para los nuevos estilos de Vida y tendencias en decoración, junto a un equipo con un profundo conocimiento técnico, han sido los dos pilares fundamentales en la rápida consolidación de Glassinox como una de las firmas más competitivas y con mayor crecimiento del sector.

Empleando materiales con un alto valor arquitectónico, como el acero y el vidrio, las propuestas de Glassinox se han distinguido a lo largo de su trayectoria por su cuidado diseño contemporáneo y su gusto por los detalles, transmitiendo una atractiva sensación de estilo y vanguardia. La estética minimalista y esencial que ha caracterizado a la marca desde sus inicios se completa ahora con el nuevo catálogo 2023, donde incluye innovadoras colecciones en la que el diseño de los perfiles, el color, las texturas y los motivos gráficos son los grandes protagonistas.

Glassinox preserva así su compromiso fundacional con el diseño contemporáneo, con una inédita propuesta en el ámbito de las mamparas de baño acorde con las tendencias que auguran un futuro de los interiores mucho más colorido y complejo a nivel compositivo. Asimismo, este nuevo catálogo supone el inicio de colaboraciones de Glassinox con diseñadores externos.

Glassinox cuenta con una fábrica propia en la localidad sevillana de Alcalá de Guadaíra, lo que le permite controlar todo el proceso de fabricación, así como la calidad de sus productos. Distribuye en todo el territorio nacional y, también, en mercados internacionales, como Marruecos o varios países de la Unión Europea, entre los que se encuentran Francia, Portugal o Italia.



**glassinox**



## Características generales

MAMPARAS CORREDERAS									
	altura estándar ducha/bañera	espesor vidrio	sin guía inferior	reversible	rodamientos dobles	liberación de hojas	compensación	perfilería	tipo de cierre
VIDA	200 cm	8 mm	✗	✗	✗	✗	15 mm	acero	imán
ÓLEO	200/150 cm	8 mm	✓	✗	✗	✓	15 mm	acero	imán
MARES	200/150 cm	8 mm	✓	✗	✗	✓	15 mm	acero	imán
ARTE	200/150 cm	6 mm	✓	✗	✗	✓	15 mm	aluminio	imán
OCÉANOS	200/150 cm	6 mm	✓	✗	✗	✓	15 mm	aluminio	imán
CANALES	199,2/150 cm	6 mm	✓	✗	✓	✓	15 mm	aluminio	imán
ACCESS	195/150 cm	6 mm	✓	✗	✓	✗	25 mm	aluminio	imán

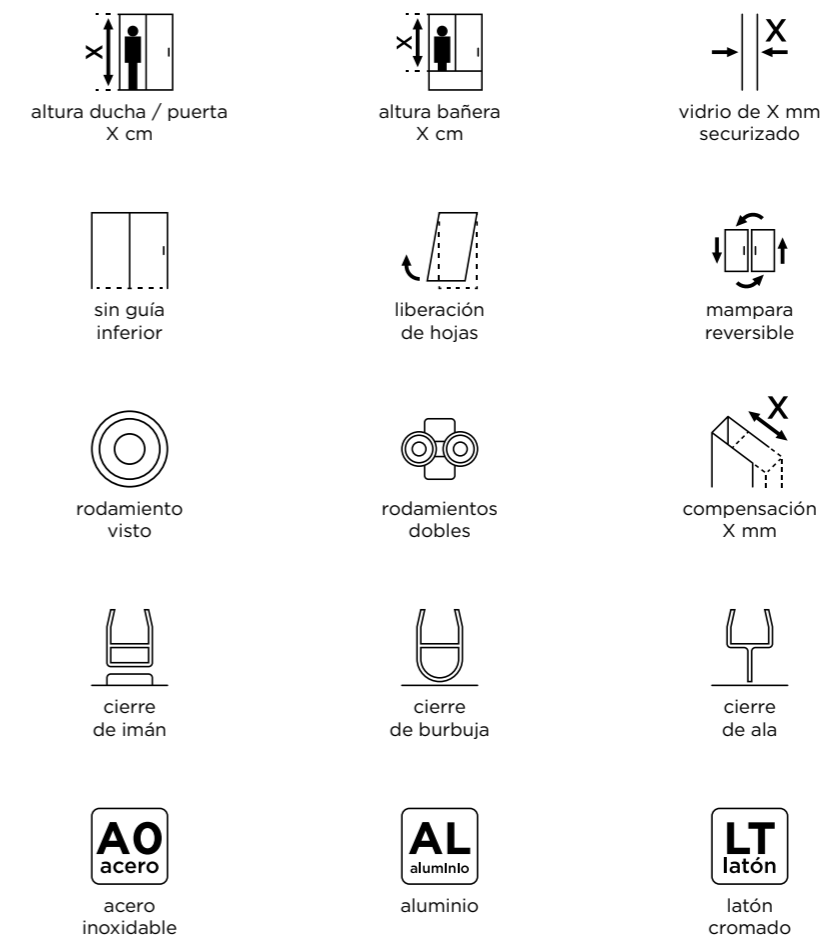
MAMPARAS ABATIBLES									
	altura estándar ducha/bañera	espesor vidrio	sin guía inferior	reversible	elemento abatible	bisagras	compensación	perfilería	tipo de cierre
ISLAS	195/150 cm	6 mm	✓	✗	bisagra	acero	15 mm	aluminio	ala / imán
SONIA	195/150 cm	6 mm	✓	✗	perfil abatible	✗	25 mm	aluminio	imán

MAMPARAS PLEGABLES									
	altura estándar ducha/bañera	espesor vidrio	sin guía inferior	reversible	elemento plegable	bisagras	compensación	perfilería	tipo de cierre
PARAÍSO	195/150 cm	6 mm	✓	✗	bisagra	acero	15 mm	aluminio	imán
SEVILLA	195/150 cm	6 mm	✓	✗	bisagra	latón	25 mm	aluminio	imán

MAMPARAS PANELES FIJOS									
	altura estándar ducha/bañera	espesor vidrio (mm)	sin guía inferior	reversible	brazo articulado	brazo perimetral	compensación	material	tipo de cierre
ORIENTAL	195-198/150 cm	6 / 8 / 10	✓	s/ modelo	180°	s/ modelo	15/25 mm	aluminio/acero	✗

PUERTAS DE PASO									
	altura estándar hueco	espesor vidrio	sin guía inferior	reversible	recerco de acero	liberación de hojas	compensación	perfilería	tipo de cierre
PLAYAS	220 cm	8 mm	✓	✗	opcional	✗	✗	acero	✗

## Leyenda de iconos



# 10

## TIRADORES

# 16

## SERIE VIDA

Essencia • 18 Libertad • 21  
Pasión • 19 Sensación • 22  
Virtud • 20 Glamour • 23

# 26

## SERIE ÓLEO

Vincent • 29 Garden • 32  
Night • 30 Sunflower • 33  
Lily • 31

# 36

## SERIE MARES

Timor • 39 Mediterráneo • 42  
Tirreno • 40 Jónico • 43  
Caribe • 41

# 46

## SERIE ARTE

Da Vinci • 49 Bernini • 52  
Donatello • 50 Boticelli • 53  
Tiziano • 51

# 56

## SERIE OCÉANOS

Ártico • 59 Antártico • 63  
Atlántico • 60 Arrecife • 64  
Índico • 61 Coral • 65  
Pacífico • 62

# 68

## SERIE CANALES

Panamá • 70 Calais • 73  
Corinto • 71 Kiel • 74  
Suez • 72 Nara • 75

# 78

## SERIE ACCESS

Dos • 80 Cruz • 83  
Par • 81 Tres • 84  
Suma • 82 Cubo • 85

# 88

## COMBI

# 90

## CABINOX

# 92

## SERIE ISLAS

Elba • 94 Borneo • 100  
Bahamas • 95 Curaçao • 101  
Lanzarote • 96 Seychelles • 102  
Capri • 97 Caimán • 103  
Bali • 98 Malibú • 104  
Sumatra • 99 Jamaica • 105

# 108

## SERIE SONIA

Rin • 111 Indo • 117  
Sena • 112 Ter • 118  
Turia • 113 Obi • 119  
Tinto • 114 Genil • 120  
Duero • 115 Odiel • 121  
Ganges • 116

# 124

## SERIE PARAÍSO

Singapur • 126 Maldivas • 128  
Corfú • 127 Galápagos • 129

# 132

## SERIE SEVILLA

Betis • 134 Sierpes • 136  
Feria • 135 Tetuán • 137

# 140

## SERIE ORIENTAL

Aiki • 142 Sankio • 145  
Aiki palillería • 143 Sun • 146  
Aiki perfilada • 144 Yoga • 147

# 150

## SERIE PLAYAS

Bolonia • 152 Zahara • 155  
Tarifa • 153 Barbate • 156  
Meca • 154 Canela • 157

# 160

## + INFO

Decorados glassinox • 160  
Tipos de vidrios • 161  
Colores vitrificados • 162  
Impresión digital • 162  
Perfilería y lacados • 163

Repuestos y accesorios • 164  
Fijos adicionales • 176  
Perfilería adicional • 178  
Toma de medidas • 179  
Platos a ras de suelo • 179  
Formas en el vidrio • 179  
Apertura de mamparas • 180

Embalaje especial • 181  
Expositores • 181  
Soluciones especiales • 182  
Nota de pedidos • 185  
Condiciones generales • 187

# ¿Qué es Glassinox?

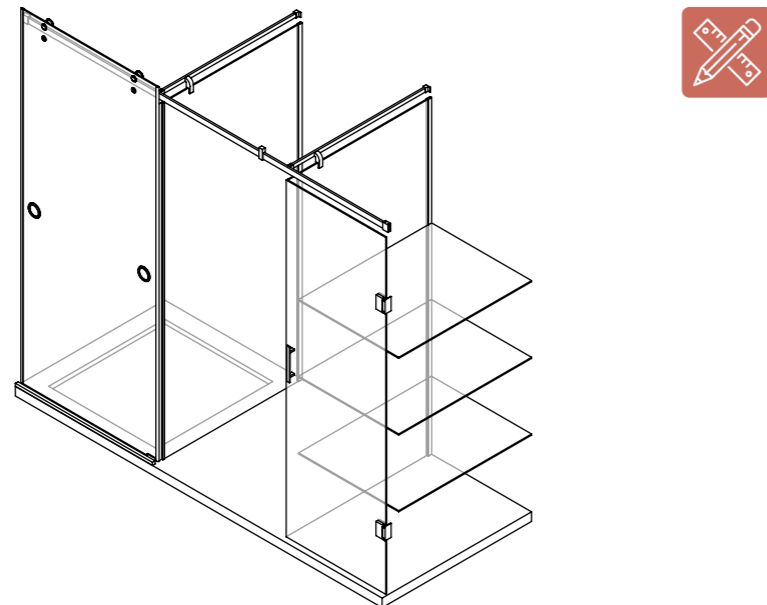
Glassinox es la **PERSONALIZACIÓN** de **mamparas de ducha** llevada a su máximo exponente

En Glassinox fabricamos tu mampara de baño exactamente con la medida y forma que necesites, totalmente a tu gusto, con una personalización integral en dimensiones, funcionalidad, acabados y decoración.

Desde nuestro departamento de customer service podemos estudiar y dar solución a espacios complejos, diseñando con los elementos de los que disponemos, composiciones especiales.

Una de las principales características que nos identifica, es la posibilidad de fabricar composiciones de baño especiales, no recogidas en catálogo.

Estudiamos y calculamos techos abuhardillados, fijos sobre muretes, mamparas no ortogonales, espacios para personas con movilidad reducida y todo aquello que puedas imaginar.



**COMBI  
CORREDERA +  
ABATIBLE/PLEGABLE  
VER PÁGINA 88**

**CABINOX  
MAMPARA + ARMARIO  
VER PÁGINA 90**

**EJEMPLOS  
SOLUCIONES  
ESPECIALES  
VER PÁGINA 182**


Para la elaboración y diseño de configuraciones fuera de catálogo, contamos con la experiencia de nuestros diseñadores que realizan el estudio técnico y desarrollo de la planimetría necesaria para hacer funcionales todas estas composiciones.

**INCREMENTO SOBRE DISEÑO DE SOLUCIONES ESPECIALES: +140 €**

La solicitud de configuraciones con mamparas y soluciones personalizadas, que requieren estudio y planimetría, no recogidas en catálogo, tiene un incremento sobre tarifa de +140 €

# Calidad certificada

Lograr la **satisfacción** del cliente por medio de la **excelencia** en nuestro producto



**UNE-EN 14428:2016**  
Mamparas de baño




**UNE-EN 14428:2016**  
Mamparas de baño




**ISO 9001:2015**  
Sistema de gestión de la calidad



**EN 12150-2:2004**  
Vidrio para la edificación



**ENSAYOS DE CORROSIÓN**  
Piezas metálicas



**ENSAYOS DE ADHERENCIA**  
Recubrimiento de lacado

El objetivo de Glassinox es, lograr la satisfacción plena del cliente, por medio de la excelencia en su producto.

Este objetivo se persigue mediante el trabajo en equipo de todos los integrantes de la empresa, la formación continua de nuestro personal, la búsqueda en la mejora de los componentes, así como el cumplimiento de la legislación vigente en materia de mamparas.

En esta última etapa Glassinox ha consolidado su certificación de las Sistemas de Gestión de calidad en ISO:9001, así como establecido un propio laboratorio de control de calidad que ayudado con ensayos realizados en laboratorios externos nos permiten declarar nuestro producto como conforme a la legislación europea vigente (Marcado CE).

# Tiradores Gama CUBE

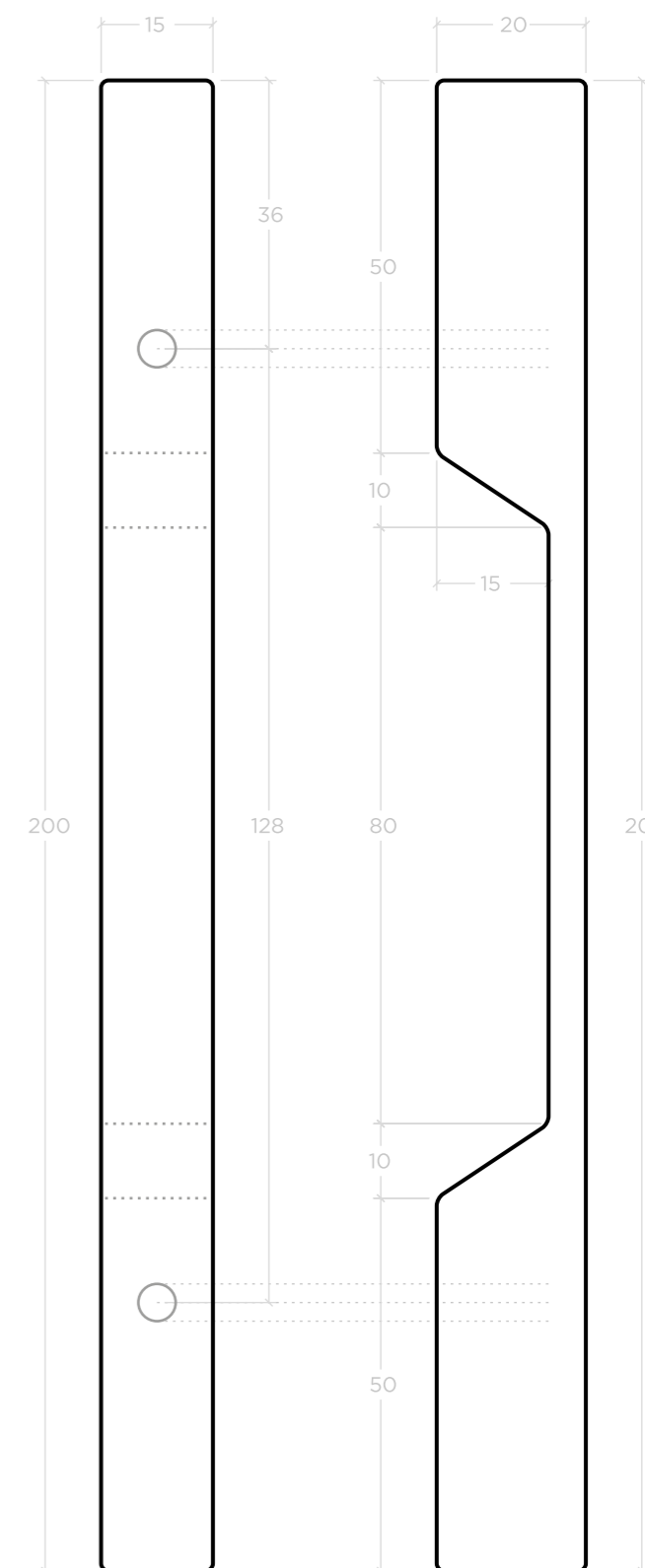
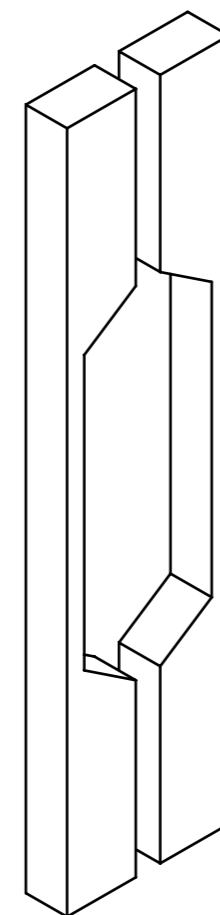
## Tirador CUBE 20

Instalado de serie en mamparas correderas:

MARES  
OCÉANOS  
ACCESS

Nuevos tiradores diseñados por Glassinox para que sus mamparas luzcan con una línea elegante y acorde al diseño actual y vanguardista que caracteriza a la firma, donde encontramos una clara tendencia por resaltar la simpleza.

El tirador cube 20 es un tirador doble, presente tanto en el interior como en el exterior de la mampara de ducha, está diseñado para **mamparas correderas** y se caracteriza por un reducido perfil con una separación del vidrio de tan solo 20 mm permitiendo de esta manera que el tirador pase por detrás de la hoja fija **ampliando el hueco de entrada a la ducha.**




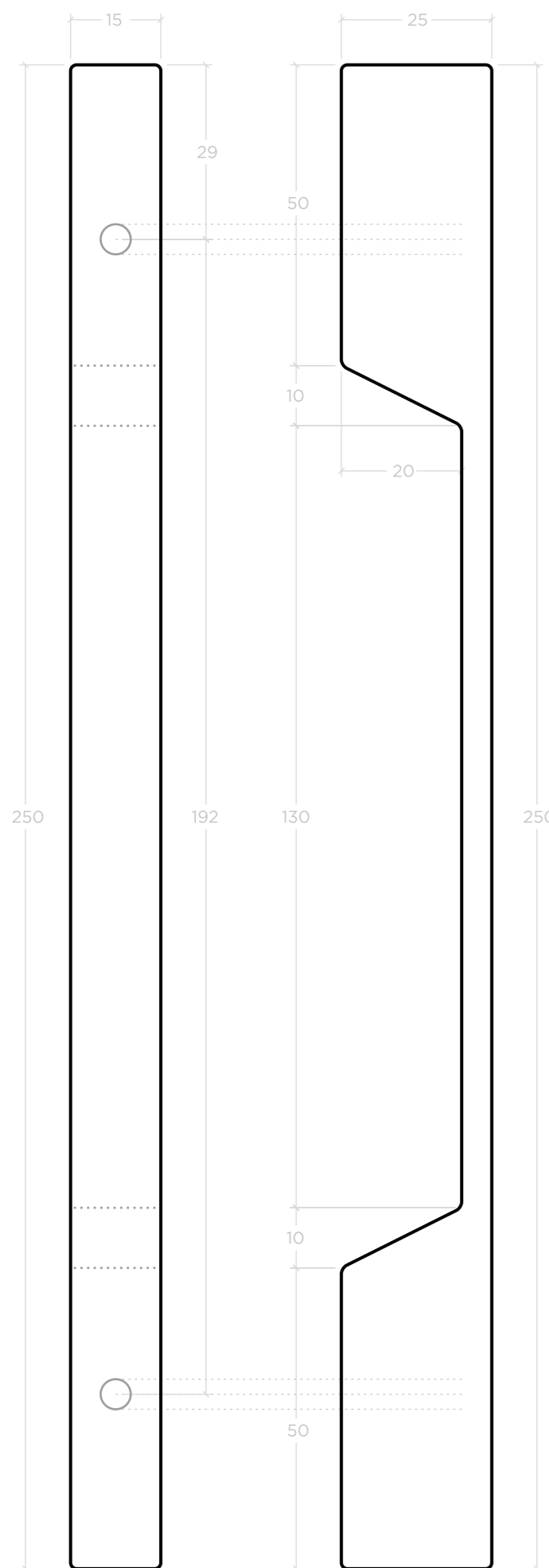
Cotas en milímetros  
Escala real

## Tirador CUBE 25

Instalado de serie en:  
ISLAS  
PLAYAS ABATIBLES

Aporta a tu mampara un estilo cuidado y de calidad con nuestros tiradores de diseño exclusivo. Nuestra gama de tiradores para mamparas de ducha combina funcionalidad y buen gusto para que disfrutes de un baño único.

El tirador cube 25 está diseñado para mamparas abatibles por tener un mayor espacio que permite un agarre cómodo.

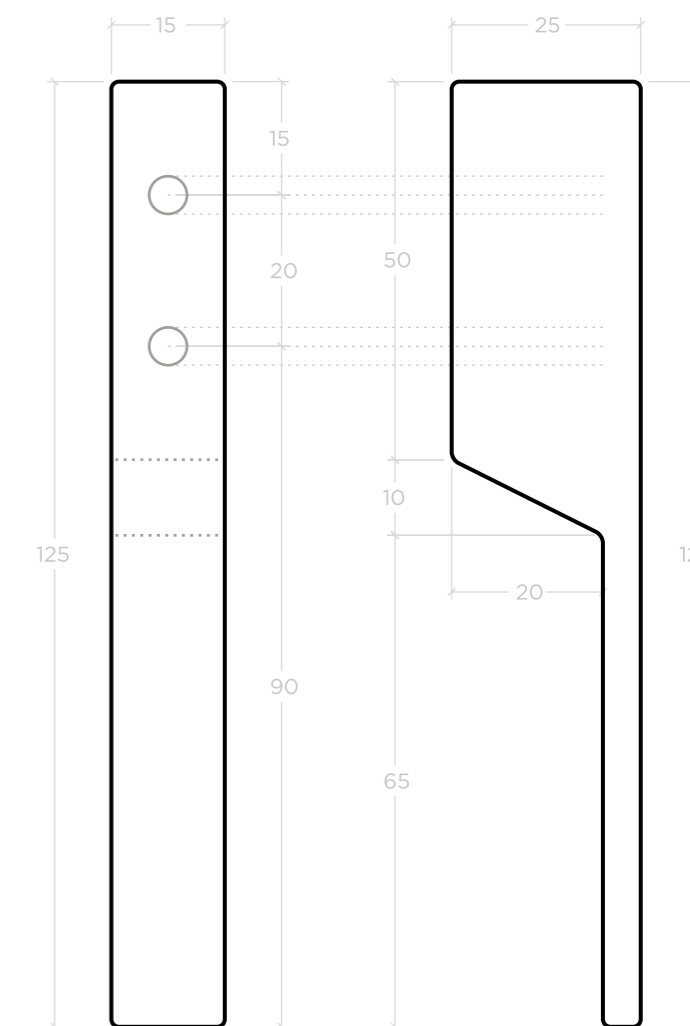
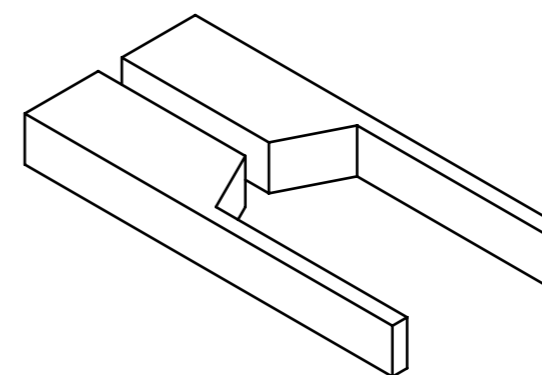


## Maneta CUBE

Instalado de serie en:  
SONIA

En mamparas abatibles se opta por ofrecer otra posibilidad en la que se incorpora una maneta en lugar de un tirador.

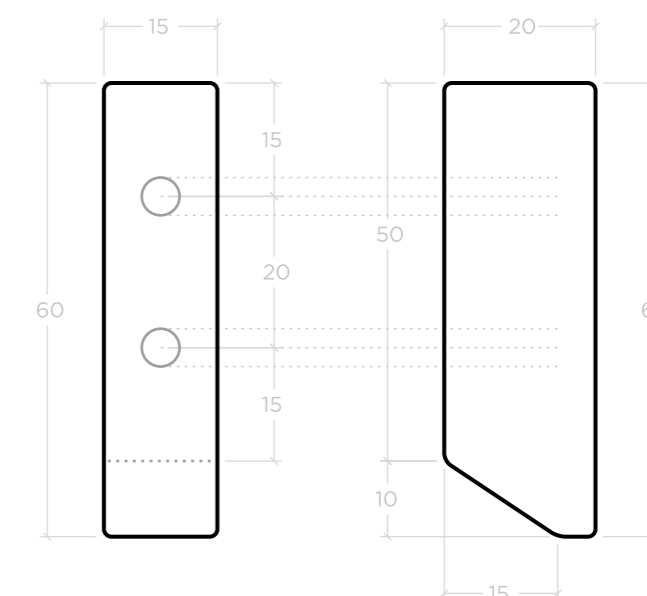
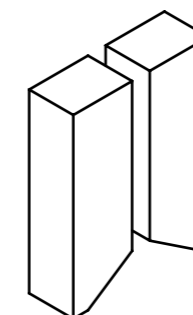
Está diseñada para colocarse en horizontal, aunque también se puede colocar en vertical si se desea, aunque para ello ha de decidirse antes de la realización del pedido.



## Pomo CUBE

Instalado de serie en:  
PARAÍSO  
SEVILLA

El pomo cube es una pieza muy sencilla y estética utilizado para la apertura de mamparas plegables.





# Tiradores Gama LINE

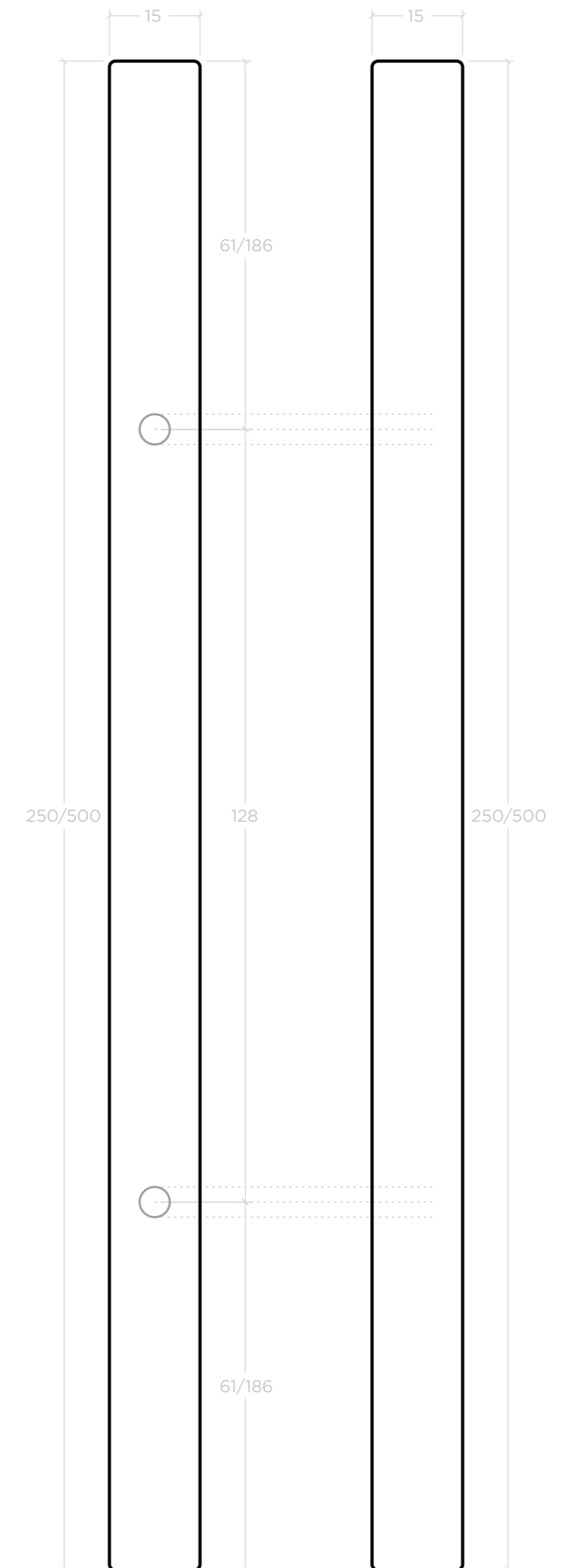
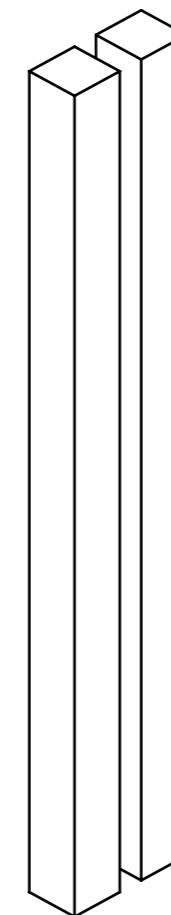
## Tirador LINE 25

Instalado de serie en:  
CANALES

## Tirador LINE 50

Instalado de serie en:  
ARTE

Los tiradores line son tiradores dobles, presente tanto en el interior como en el exterior de la mampara de ducha, está diseñado para **mamparas correderas** y se caracteriza por un reducido perfil con una **separación del vidrio de tan solo 15 mm** permitiendo de esta manera que el tirador pase por detrás de la hoja fija **ampliando el hueco de entrada a la ducha.**



Cotas en milímetros  
Escala real, excepto en la longitud de line 50

## Hoja de pedidos

Descarga documento pdf que recoge la información necesaria para realizar pedido de alguno de los modelos de esta serie.



## ⚠ Avisos sobre la serie

- Los modelos de la serie Vida no están recomendados para ser fabricados en bañera, no obstante, si no hubiera otro remedio es necesario tener una base horizontal y estable de al menos 7 cm de anchura.
- La serie Vida no lleva gomas de cruce.
- El brazo de sujeción y guiado de la serie Vida ha de ser instalado centrado, de manera que el vidrio de la hoja corredera quede dentro de él una vez sea abierto y cerrado por completo.
- La anchura máxima a la que se puede fabricar una puerta (hoja corredera) es de 90 cm.

glassinox

100% PERSONALIZABLE

TOP Altura de ducha de serie 200 cm

TOP Tirador uñero para máxima apertura

# Serie Vida

mamparas correderas  
acero inoxidable  
rodamientos sobre guía inferior



## Acabados disponibles de la serie

### Acabados de vidrios templados

VIDRIOS DE TARIFA BASE		VIDRIOS CON INCREMENTO SOBRE TARIFA BASE	
Transparente	Decorado Glassinox*	Mate	Master Carré
			Vitrificado 1 color**
* Los decorados glassinox son diseños predefinidos de color blanco y una altura de 90 cm, empleando una innovadora tecnología de tratamiento térmico de pintura vitrificada.			
** El vitrificado 1 color emplea la misma técnica que se usa en los decorados glassinox, en este caso podemos usar cualquier decorado geométrico personalizado y elegir entre varios colores (consultar).			
Color Gris	Color Bronce	Color Azul	Color Verde
VIDRIOS ESPECIALES			

### Acabados de perfilería

PERFILES DE TARIFA BASE				PERFILES CON INCREMENTO SOBRE TARIFA BASE				
Inoxidable Brillo	Mate Esmerilado	Negro Mate	Blanco Mate	Oro Tierra de Fuego	Oro Anodizado	Oro Rosa	Bronce	Color RAL
LACADOS ESPECIALES								

# Essencia

010101001

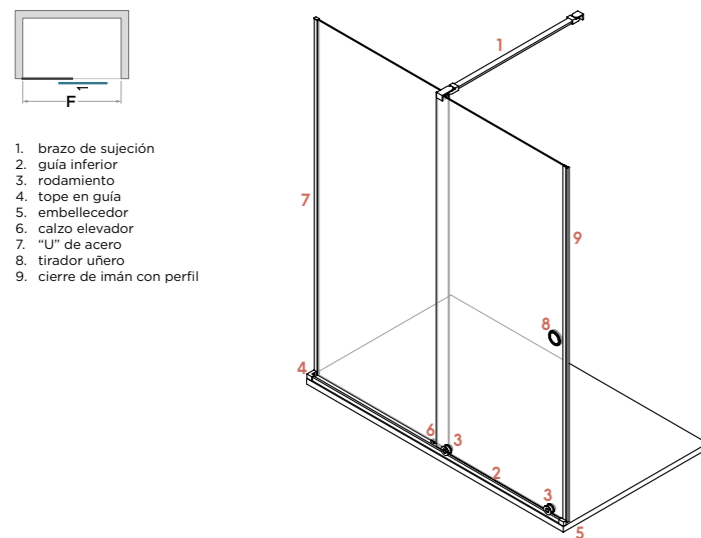
SALIDA DE FÁBRICA  
**48H**  
MAX.

48 horas máx. para vidrio transparente y acabados de perfiles de tarifa base

Essencia - Frontal 1 hoja corredera + 1 hoja fija - Acabado inox. brillo - Vidrio transparente - Tirador uñero de serie.



Frontal - 1 hoja corredera + 1 hoja fija



Anchura (F) cm	Vidrio Transparente			Vidrio Decorado		
	Inox. Brillo	Mate Esmerilado	Negro / Blanco	Inox. Brillo	Mate Esmerilado	Negro / Blanco
Hasta 120	736 €	846 €	826 €	862 €	972 €	952 €
120-130	764 €	874 €	854 €	890 €	1.000 €	980 €
130-140	792 €	902 €	882 €	918 €	1.028 €	1.008 €
140-150	819 €	929 €	909 €	946 €	1.056 €	1.036 €
150-160	847 €	957 €	937 €	974 €	1.084 €	1.064 €
160-170	875 €	985 €	965 €	1.002 €	1.112 €	1.092 €
170-180	903 €	1.013 €	993 €	1.030 €	1.140 €	1.120 €

### CARACTERÍSTICAS GENERALES DE LA SERIE

- Tratamiento antical incluido
- Cruce de hojas variable, entre 5 y 10 cm
- Sin gomas de cruce entre hojas
- Hoja fija sobre elevada para facilitar el desagüe
- No recomendable técnicamente para bañeras

### Materiales

- Vidrios de 8 mm templados / securizados
- Rodamientos de acero inoxidable
- Guía inferior de 20 x 10 mm de acero inoxidable
- Brazo de sujeción multiposición articulado de acero inoxidable con tubo de 30 x 10 mm
- "U" de acero inoxidable
- Tirador uñero embutido de acero inoxidable

### Dimensiones

- Altura estándar de ducha 200 cm
- Altura máxima 220 cm
- Anchura máxima de puerta 90 cm

### CARACTERÍSTICAS PARTICULARES DEL MODELO

- Cierre de imán con perfil de aluminio a pared

### AVISOS

- Imprescindible indicar en el pedido el lado del fijo.
- Para medidas superiores a 180 cm hay que incorporar un tope en la guía (+35 €).

# Pasión

010101002

SALIDA DE FÁBRICA  
**48H**  
MAX.

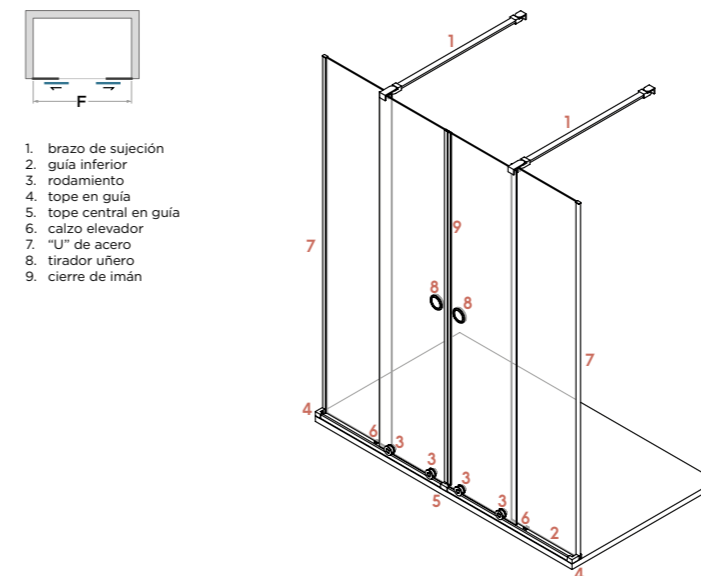
48 horas máx. para vidrio transparente y acabados de perfiles de tarifa base

VIDA

Pasión - Frontal 2 hojas correderas + 2 hojas fijas - Acabado inox. brillo - Vidrio transparente + Decorado glassinox N° 24 - Tirador uñero de serie.



Frontal - 2 hojas correderas + 2 hojas fijas



Anchura (F) cm	Vidrio Transparente			Vidrio Decorado		
	Inox. Brillo	Mate Esmerilado	Negro / Blanco	Inox. Brillo	Mate Esmerilado	Negro / Blanco
Hasta 160	1.149 €	1.259 €	1.239 €	1.402 €	1.512 €	1.492 €
160-170	1.176 €	1.286 €	1.266 €	1.429 €	1.539 €	1.519 €
170-180	1.204 €	1.314 €	1.294 €	1.457 €	1.567 €	1.547 €
180-190	1.232 €	1.342 €	1.322 €	1.485 €	1.595 €	1.575 €
190-200	1.260 €	1.370 €	1.350 €	1.513 €	1.623 €	1.603 €
200-210	1.288 €	1.398 €	1.378 €	1.541 €	1.651 €	1.631 €

### CARACTERÍSTICAS GENERALES DE LA SERIE

- Tratamiento antical incluido
- Cruce de hojas variable, entre 5 y 10 cm
- Sin gomas de cruce entre hojas
- Hoja fija sobre elevada para facilitar el desagüe
- No recomendable técnicamente para bañeras

### Materiales

- Vidrios de 8 mm templados / securizados
- Rodamientos de acero inoxidable
- Guía inferior de 20 x 10 mm de acero inoxidable
- Brazo de sujeción multiposición articulado de acero inoxidable con tubo de 30 x 10 mm
- "U" de acero inoxidable
- Tirador uñero embutido de acero inoxidable

### Dimensiones

- Altura estándar de ducha 200 cm
- Altura máxima 220 cm
- Anchura máxima de puerta 90 cm

### CARACTERÍSTICAS PARTICULARES DEL MODELO

- Cierre de imán

INCREMENTOS GENERALES SOBRE TARIFA	
Por ancho fuera de tabla (Cada 10 cm)	+40 €
Por alto >200 cm (Cada 10 cm)	+40 €
Formas en el vidrio (Por cada forma)	+75 €
Ejecución con brazo perimetral en "T"	+125 €
INCREMENTOS DE VIDRIOS	
Sobre Vidrio Transparente	
Vidrio especial	+35 %
Vidrio master carré	+60 %
Vitrificado 1 color <100 cm alto <sup>1</sup>	+(WxHx0,012) €
Vitrificado 1 color >100 cm alto <sup>1</sup>	+(WxHx0,019) €
INCREMENTOS DE PERFILES	
Sobre Acabado Inox. Brillo	
Lacado especial	+200 €

INCREMENTOS GENERALES SOBRE TARIFA	
Por ancho fuera de tabla (Cada 10 cm)	+40 €
Por alto >200 cm (Cada 10 cm)	+40 €
Formas en el vidrio (Por cada forma)	+75 €
Ejecución con brazo perimetral en "T"	+125 €
INCREMENTOS DE VIDRIOS	
Sobre Vidrio Transparente	
Vidrio especial	+35 %
Vidrio master carré	+60 %
Vitrificado 1 color <100 cm alto <sup>1</sup>	+(WxHx0,012) €
Vitrificado 1 color >100 cm alto <sup>1</sup>	+(WxHx0,019) €
INCREMENTOS DE PERFILES	
Sobre Acabado Inox. Brillo	
Lacado especial	+250 €



1. Mampara con vidrio vitrificado = precio de vidrio transparente + [W = anchura total de mampara (cm) x H = altura total de mampara (cm) x coeficiente de área]

P.V.P. (I.V.A. NO INCLUIDO)



1. Mampara con vidrio vitrificado = precio de vidrio transparente + [W = anchura total de mampara (cm) x H = altura total de mampara (cm) x coeficiente de área]

P.V.P. (I.V.A. NO INCLUIDO)

# Virtud

010101003

Virtud - Angular - 2 hojas correderas + 2 hojas fijas - Acabado blanco mate - Vidrio transparente - Tirador uñero de serie.



SALIDA DE FÁBRICA  
**48H**  
MAX.

48 horas máx. para vidrio transparente y acabados de perfiles de tarifa base

### CARACTERÍSTICAS GENERALES DE LA SERIE

- Tratamiento antical incluido
- Cruce de hojas variable, entre 5 y 10 cm
- Sin gomas de cruce entre hojas
- Hoja fija sobre elevada para facilitar el desagüe
- No recomendable técnicamente para bañeras

### Materiales

- Vidrios de 8 mm templados / securizados
- Rodamientos de acero inoxidable
- Guía inferior de 20 x 10 mm de acero inoxidable
- Brazo de sujeción multiposición articulado de acero inoxidable con tubo de 30 x 10 mm
- "U" de acero inoxidable
- Tirador uñero embutido de acero inoxidable

### Dimensiones

- Altura estándar de ducha 200 cm
- Altura máxima 220 cm
- Anchura máxima de puerta 90 cm

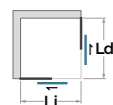
### CARACTERÍSTICAS PARTICULARES DEL MODELO

- Cierre de imán

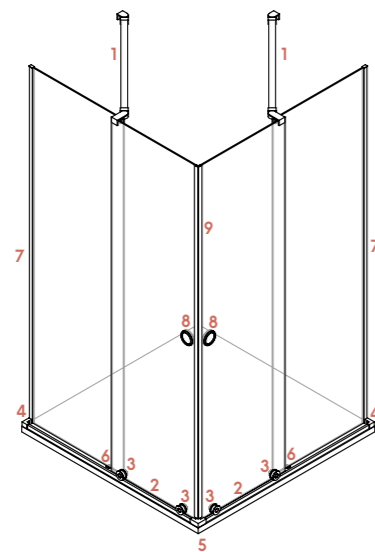
### AVISOS

- Imprescindible indicar en el pedido medidas del lado izquierdo y lado derecho.
- Indicar si es plato a ras de suelo, si no se indica la fabricación se realizará para plato convencional.

Angular - 2 hojas correderas + 2 hojas fijas



1. brazo de sujeción
2. guía inferior
3. rodamiento
4. tope en guía
5. codo guía baja
6. calzo elevador
7. "U" de acero
8. tirador uñero
9. cierre de imán



Anchura (Li+Ld) cm	Vidrio Transparente			Vidrio Decorado		
	Inox. Brillo	Mate Esmerilado	Negro / Blanco	Inox. Brillo	Mate Esmerilado	Negro / Blanco
Hasta 160	1.111 €	1.221 €	1.201 €	1.364 €	1.474 €	1.454 €
160-170	1.139 €	1.249 €	1.229 €	1.392 €	1.502 €	1.482 €
170-180	1.167 €	1.277 €	1.257 €	1.420 €	1.530 €	1.510 €
180-190	1.195 €	1.305 €	1.285 €	1.448 €	1.558 €	1.538 €
190-200	1.223 €	1.333 €	1.313 €	1.476 €	1.586 €	1.566 €
200-210	1.250 €	1.360 €	1.340 €	1.504 €	1.614 €	1.594 €
210-220	1.278 €	1.388 €	1.368 €	1.531 €	1.641 €	1.621 €
220-230	1.306 €	1.416 €	1.396 €	1.559 €	1.669 €	1.649 €
230-240	1.334 €	1.444 €	1.424 €	1.587 €	1.697 €	1.677 €

INCREMENTOS GENERALES SOBRE TARIFA	
Por ancho fuera de tabla (Cada 10 cm)	<b>+40 €</b>
Por alto >200 cm (Cada 10 cm)	<b>+40 €</b>
Formas en el vidrio (Por cada forma)	<b>+75 €</b>
INCREMENTOS DE VIDRIOS	
Sobre Vidrio Transparente	
Vidrio especial	<b>+35 %</b>
Vidrio master carré	<b>+60 %</b>
Vitrificado 1 color <100 cm alto <sup>1</sup>	<b>+(WxHx0,012) €</b>
Vitrificado 1 color >100 cm alto <sup>1</sup>	<b>+(WxHx0,019) €</b>
INCREMENTOS DE PERFILES	
Sobre Acabado Inox. Brillo	
Lacado especial	<b>+250 €</b>




1. Mampara con vidrio vitrificado = precio de vidrio transparente + [W = anchura total de mampara (cm) x H = altura total de mampara (cm) x coeficiente de área]

P.V.P. (I.V.A. NO INCLUIDO)

# Libertad

010101004

Libertad - Angular - 1 hoja corredera + 2 hojas fijas - Acabado negro mate - Vidrio transparente + Decorado vitrificado diseño personalizado negro (1 color) - Tirador uñero de serie.



SALIDA DE FÁBRICA  
**48H**  
MAX.

48 horas máx. para vidrio transparente y acabados de perfiles de tarifa base

### CARACTERÍSTICAS GENERALES DE LA SERIE

- Tratamiento antical incluido
- Cruce de hojas variable, entre 5 y 10 cm
- Sin gomas de cruce entre hojas
- Hoja fija sobre elevada para facilitar el desagüe
- No recomendable técnicamente para bañeras

### Materiales

- Vidrios de 8 mm templados / securizados
- Rodamientos de acero inoxidable
- Guía inferior de 20 x 10 mm de acero inoxidable
- Brazo de sujeción multiposición articulado de acero inoxidable con tubo de 30 x 10 mm
- "U" de acero inoxidable
- Tirador uñero embutido de acero inoxidable

### Dimensiones

- Altura estándar de ducha 200 cm
- Altura máxima 220 cm
- Anchura máxima de puerta 90 cm

### CARACTERÍSTICAS PARTICULARES DEL MODELO

- Cierre de imán
- "U" de acero inoxidable especial de 40 x 12 x 40 mm

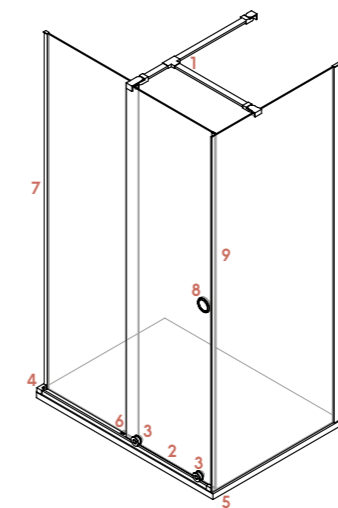
### AVISOS

- Imprescindible indicar en el pedido el lado del fijo lateral.
- Indicar si es plato a ras de suelo, si no se indica la fabricación se realizará para plato convencional.
- Para que la salida de fábrica sea 48H máx. es necesario que el fijo lateral tenga una anchura superior a 40 cm.

Angular - 1 hoja corredera + 2 hojas fijas

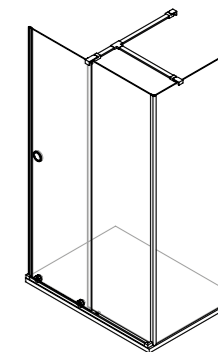


1. brazo de sujeción en "T"
2. guía inferior
3. rodamiento
4. tope extremo en guía
5. embellecedor
6. calzo elevador
7. "U" de acero
8. tirador uñero
9. cierre de imán



Variante 01:  
Libertad fijo con fijo

- Unión de fijo con fijo por medio de 2 perfiles "U" soldados
- Cierre contra pared mediante imán con perfil de aluminio
- **Fabricar esta variante conlleva un incremento de 120 €**



INCREMENTOS GENERALES SOBRE TARIFA	
Por ancho fuera de tabla (Cada 10 cm)	<b>+40 €</b>
Por alto >200 cm (Cada 10 cm)	<b>+40 €</b>
Formas en el vidrio (Por cada forma)	<b>+75 €</b>
INCREMENTOS DE VIDRIOS	
Sobre Vidrio Transparente	
Vidrio especial	<b>+35 %</b>
Vidrio master carré	<b>+60 %</b>
Vitrificado 1 color <100 cm alto <sup>1</sup>	<b>+(WxHx0,012) €</b>
Vitrificado 1 color >100 cm alto <sup>1</sup>	<b>+(WxHx0,019) €</b>
INCREMENTOS DE PERFILES	
Sobre Acabado Inox. Brillo	
Lacado especial	<b>+220 €</b>




1. Mampara con vidrio vitrificado = precio de vidrio transparente + [W = anchura total de mampara (cm) x H = altura total de mampara (cm) x coeficiente de área]

P.V.P. (I.V.A. NO INCLUIDO)

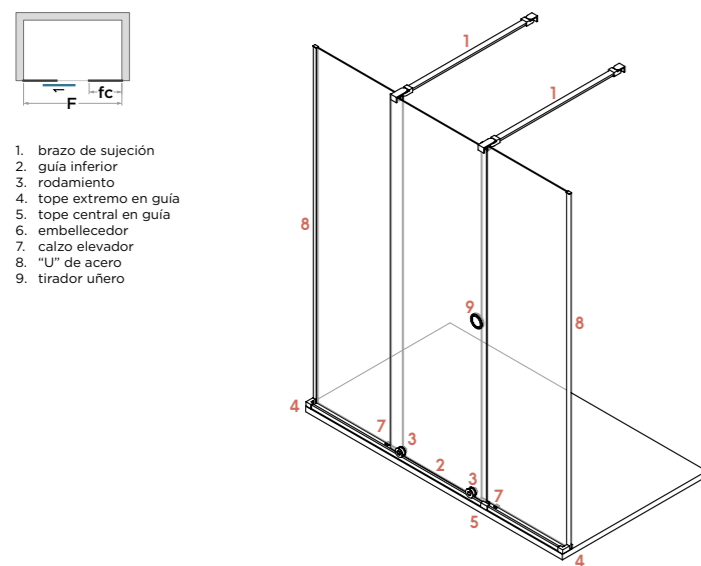
# Sensación

010101005



Sensación - Frontal 1 hoja corredera + 2 hojas fijas - Acabado inox brillo - Vidrio transparente - Tirador uñero de serie

Frontal - 1 hoja corredera + 2 hojas fijas



Anchura (F) cm	Vidrio Transparente			Vidrio Decorado		
	Inox. Brillo	Mate Esmerilado	Negro / Blanco	Inox. Brillo	Mate Esmerilado	Negro / Blanco
Hasta 160	793 €	903 €	883 €	983 €	1.093 €	1.073 €
160-170	821 €	931 €	911 €	1.011 €	1.121 €	1.101 €
170-180	849 €	959 €	939 €	1.039 €	1.149 €	1.129 €
180-190	877 €	987 €	967 €	1.067 €	1.177 €	1.157 €
190-200	905 €	1.015 €	995 €	1.095 €	1.205 €	1.185 €
200-210	933 €	1.043 €	1.023 €	1.123 €	1.233 €	1.213 €

### CARACTERÍSTICAS GENERALES DE LA SERIE

- Tratamiento antical incluido
- Cruce de hojas variable, entre 5 y 10 cm
- Sin gomas de cruce entre hojas
- Hoja fija sobre elevada para facilitar el desagüe
- No recomendable técnicamente para bañeras

### Materiales

- Vidrios de 8 mm templados / securizados
- Rodamientos de acero inoxidable
- Guía inferior de 20 x 10 mm de acero inoxidable
- Brazo de sujeción multiposición articulado de acero inoxidable con tubo de 30 x 10 mm
- "U" de acero inoxidable
- Tirador uñero embutido de acero inoxidable

### Dimensiones

- Altura estándar de ducha 200 cm
- Altura máxima 220 cm
- Anchura máxima de puerta 90 cm

### CARACTERÍSTICAS PARTICULARES DEL MODELO

- Cierre por cruce de hojas

### AVISOS

- Imprescindible indicar en el pedido la dimensión del fijo de cierre (fc).
- Especificar el lado de apertura de la hoja central.

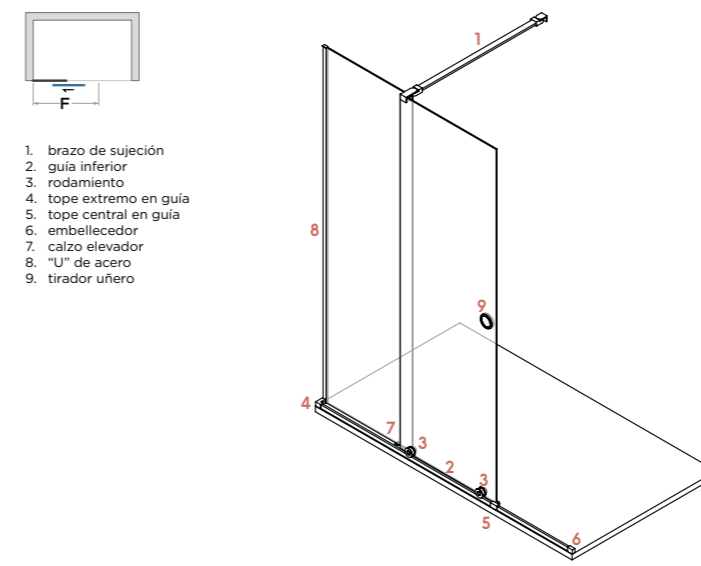
# Glamour

010101006



Glamour - Frontal 1 hoja corredera + 1 hoja fija + hueco - Acabado inox brillo - Vidrio transparente + Decorado glassinox N° 19 - Tirador uñero de serie

Frontal - 1 hoja corredera + 1 hoja fija + hueco



Anchura (F) cm	Vidrio Transparente			Vidrio Decorado		
	Inox. Brillo	Mate Esmerilado	Negro / Blanco	Inox. Brillo	Mate Esmerilado	Negro / Blanco
Hasta 120	692 €	802 €	782 €	819 €	929 €	909 €
120-130	720 €	830 €	810 €	847 €	957 €	937 €
130-140	748 €	858 €	838 €	875 €	985 €	965 €

### CARACTERÍSTICAS GENERALES DE LA SERIE

- Tratamiento antical incluido
- Cruce de hojas variable, entre 5 y 10 cm
- Sin gomas de cruce entre hojas
- Hoja fija sobre elevada para facilitar el desagüe
- No recomendable técnicamente para bañeras

### Materiales

- Vidrios de 8 mm templados / securizados
- Rodamientos de acero inoxidable
- Guía inferior de 20 x 10 mm de acero inoxidable
- Brazo de sujeción multiposición articulado de acero inoxidable con tubo de 30 x 10 mm
- "U" de acero inoxidable
- Tirador uñero embutido de acero inoxidable

### Dimensiones

- Altura estándar de ducha 200 cm
- Altura máxima 220 cm
- Anchura máxima de puerta 90 cm

### CARACTERÍSTICAS PARTICULARES DEL MODELO

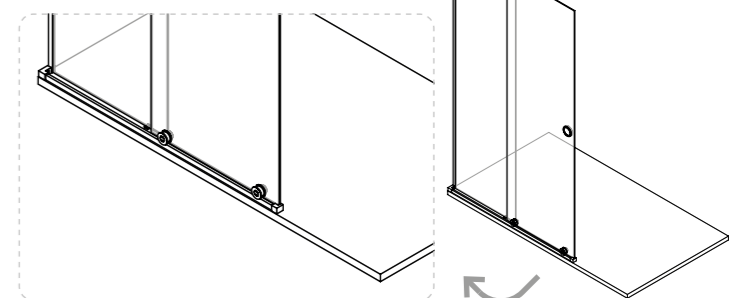
- Hueco de paso, sin cierre

### AVISOS

- Imprescindible indicar en el pedido el lado del fijo.
- Indicar medida de guía (Ancho total del plato)
- Indicar medida de vidrios (F), esta medida determina la tarifa.

Variante O1: Glamour walking 010101008

- Opción guía inferior igual al ancho de vidrios



INCREMENTOS GENERALES SOBRE TARIFA			
Por ancho fuera de tabla (Cada 10 cm)			+40 €
Por alto >200 cm (Cada 10 cm)			+40 €
Formas en el vidrio (Por cada forma)			+75 €
Ejecución con brazo perimetral en "T"			+100 €
INCREMENTOS DE VIDRIOS			
Sobre Vidrio Transparente			
Vidrio especial			+35 %
Vidrio master carré			+60 %
Vitrificado 1 color <100 cm alto <sup>1</sup>			+(WxHx0,012) €
Vitrificado 1 color >100 cm alto <sup>1</sup>			+(WxHx0,019) €
INCREMENTOS DE PERFILES			
Sobre Acabado Inox. Brillo			
Lacado especial			+200 €



1. Mampara con vidrio vitrificado = precio de vidrio transparente + [W = anchura total de mampara (cm) x H = altura total de mampara (cm) x coeficiente de área]

P.V.P. (I.V.A. NO INCLUIDO)



1. Mampara con vidrio vitrificado = precio de vidrio transparente + [W = anchura total de mampara (cm) x H = altura total de mampara (cm) x coeficiente de área]

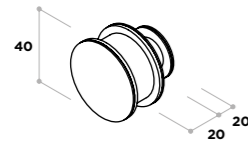
P.V.P. (I.V.A. NO INCLUIDO)

SALIDA DE FÁBRICA  
**48H**  
MAX.

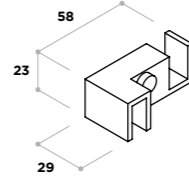
48 horas máx. para vidrio transparente y acabados de perfiles de tarifa base

# Piezas y accesorios

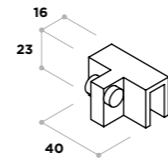
**02010119** Rodamiento Vida  
Acero inoxidable



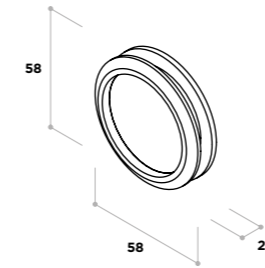
**02010111** Tope guía Vida  
**02010112** Acero inoxidable



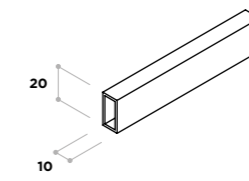
**02010113** Tope central guía Vida  
Acero inoxidable



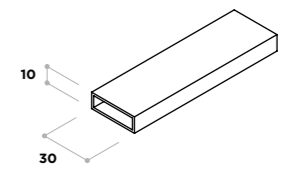
**02010020** Uñero 8 mm  
Acero inoxidable



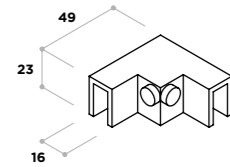
**02030065** Guía Vida 20 x 10 mm  
Acero inoxidable



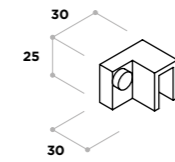
**02030075** Tubo para brazo articulado de acero  
Acero inoxidable



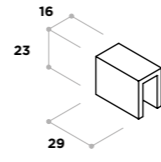
**02010116** Tope codo guía Vida  
Acero inoxidable



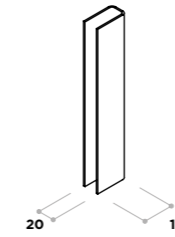
**02010252** Tope walking  
**02010253** Acero inoxidable



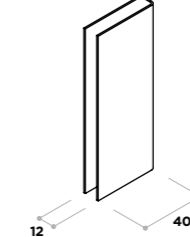
**02010115** Terminal embellecedor guía Vida  
Acero inoxidable



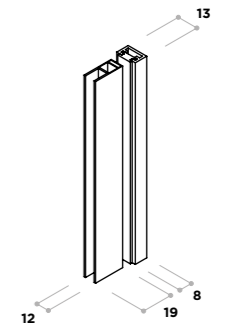
**02030021** "U" de 8 mm  
Acero inoxidable



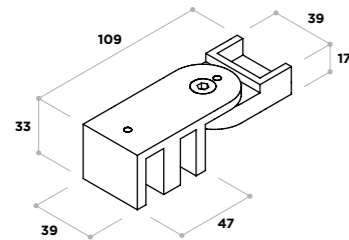
**02030188** "U"40 de 8 mm  
Acero inoxidable



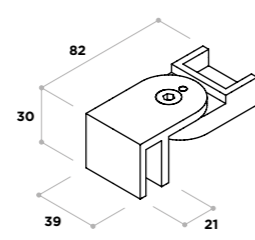
**150000002** Cierre de imán frontal  
**150000034** con perfil de aluminio a pared



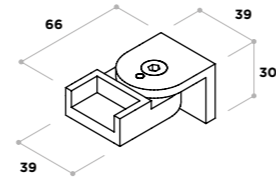
**02010117** Pinza vidrio brazo de sujeción Vida  
Acero inoxidable



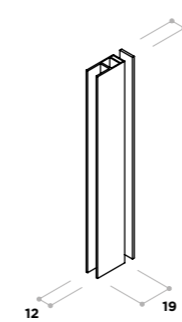
**02010066** Pinza vidrio brazo sujeción articulado  
Acero inoxidable



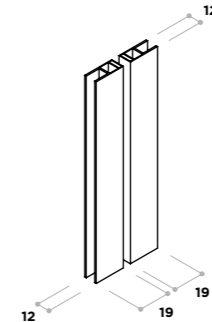
**02010065** Cogida pared brazo de sujeción Vida  
Acero inoxidable



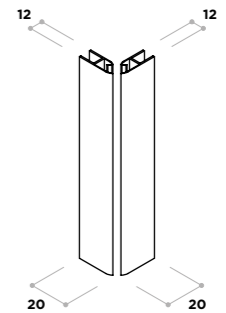
**150000007** Cierre de imán angular adhesivo  
**150000033**



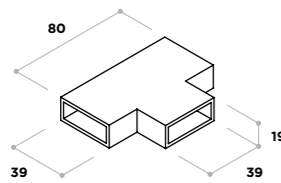
**02020002** Cierre de imán frontal 180°  
**02020020**



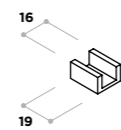
**02020001** Cierre de imán angular 90°  
**02020019**



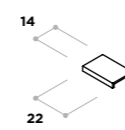
**02010067** Cogida "T" brazo sujeción articulado  
Acero inoxidable



**02010114** Calzo fijo Vida  
Acero inoxidable



**02010134** Tapeta "U"  
Plástico ABS



**02020042** Goma de engomar 6 mm  
**02020043** Goma de engomar 8 mm




# Serie Óleo

mamparas correderas  
 acero inoxidable  
 rodamientos sobre guía superior



glassinox 

 100%  
 PERSONALIZABLE

TOP | Altura de ducha de  
 serie 200 cm

TOP | Tirador uñero  
 para máxima apertura

## Hoja de pedidos

Descarga documento pdf que recoge la información necesaria para realizar pedido de alguno de los modelos de esta serie.



## Acabados disponibles de la serie

### Acabados de vidrios templados

VIDRIOS DE TARIFA BASE		VIDRIOS CON INCREMENTO SOBRE TARIFA BASE	
Transparente	Decorado Glassinox*	Mate	Master Carré
		Color Gris	Vitrificado 1 color**
		Color Bronce	
		Color Azul	
		Color Verde	
		VIDRIOS ESPECIALES	

\* Los decorados glassinox son diseños predefinidos de color blanco y una altura de 90 cm, empleando una innovadora tecnología de tratamiento térmico de pintura vitrificada.

\*\* El vitrificado 1 color emplea la misma técnica que se usa en los decorados glassinox, en este caso podemos usar cualquier decorado geométrico personalizado y elegir entre varios colores (consultar).

### Acabados de perfilería

PERFILES DE TARIFA BASE				PERFILES CON INCREMENTO SOBRE TARIFA BASE				
Inoxidable Brillo	Mate Esmerilado	Negro Mate	Blanco Mate	Oro Tierra de Fuego	Oro Anodizado	Oro Rosa	Bronce	Color RAL
				LACADOS ESPECIALES				

## Serie Óleo

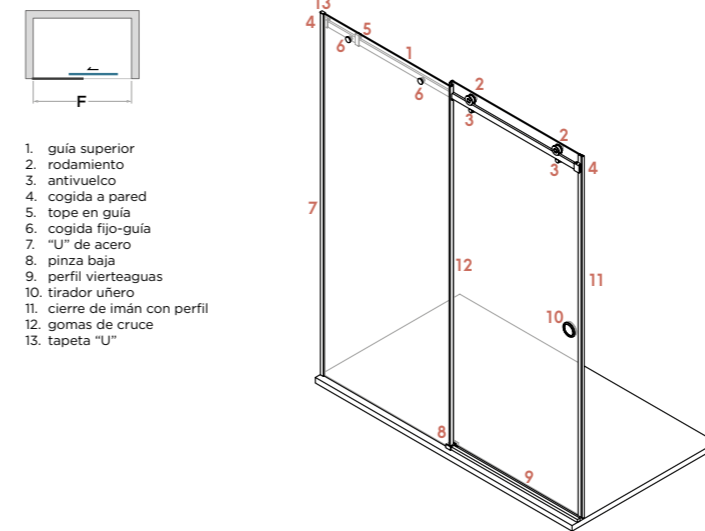
# Vincent

010102001



Vincent - Frontal 1 hoja corredera + 1 hoja fija - Acabado inox: brillo - Vidrio transparente + Decorado glassinox N° 15 - Tirador uñero de serie.

### Frontal - 1 hoja corredera + 1 hoja fija



Anchura (F) cm	Vidrio Transparente			Vidrio Decorado		
	Inox. Brillo	Mate Esmerilado	Negro / Blanco	Inox. Brillo	Mate Esmerilado	Negro / Blanco
Hasta 120	798 €	973 €	888 €	933 €	1.108 €	1.023 €
120-130	828 €	1.003 €	918 €	962 €	1.137 €	1.052 €
130-140	858 €	1.033 €	948 €	992 €	1.167 €	1.082 €
140-150	887 €	1.062 €	977 €	1.021 €	1.196 €	1.111 €
150-160	917 €	1.092 €	1.007 €	1.051 €	1.226 €	1.141 €
160-170	946 €	1.121 €	1.036 €	1.081 €	1.256 €	1.171 €
170-180	976 €	1.151 €	1.066 €	1.110 €	1.285 €	1.200 €

### CARACTERÍSTICAS GENERALES DE LA SERIE

- Tratamiento antical incluido
- Sin guía baja
- Goma de cruce entre hojas
- Liberación de hoja para facilitar limpieza

### Materiales

- Vidrios de 8 mm templados / securizados
- Rodamientos de acero inoxidable
- Guía superior de 30 x 10 mm de acero inoxidable
- "U" de acero inoxidable
- Tirador uñero embutido de acero inoxidable

### Dimensiones

- Altura estándar de ducha 200 cm
- Altura estándar de bañera 150 cm
- Altura máxima 220 cm
- Anchura máxima de puerta 90 cm

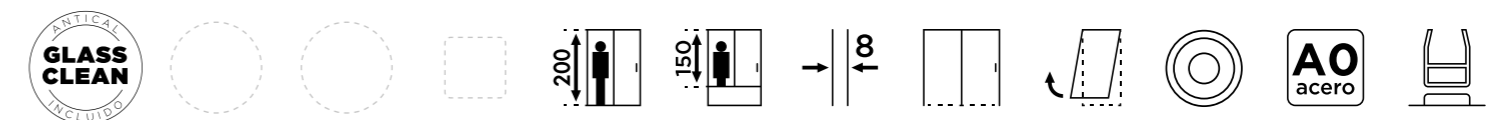
### CARACTERÍSTICAS PARTICULARES DEL MODELO

- Cierre de imán con perfil de aluminio a pared

### AVISOS

- Imprescindible indicar en el pedido el lado del fijo.

INCREMENTOS GENERALES SOBRE TARIFA	
Por ancho fuera de tabla (Cada 10 cm)	+40 €
Por alto >200 cm (Cada 10 cm)	+40 €
Formas en el vidrio (Por cada forma)	+75 €
INCREMENTOS DE VIDRIOS	
Sobre Vidrio Transparente	
Vidrio especial	+35 %
Vidrio master carré	+60 %
Vitrificado 1 color <100 cm alto <sup>1</sup>	+(WxHx0,012) €
Vitrificado 1 color >100 cm alto <sup>1</sup>	+(WxHx0,019) €
INCREMENTOS DE PERFILES	
Sobre Acabado Inox. Brillo	
Lacado especial	+200 €



1. Mampara con vidrio vitrificado = precio de vidrio transparente + [W = anchura total de mampara (cm) x H = altura total de mampara (cm) x coeficiente de área]

P.V.P. (I.V.A. NO INCLUIDO)



# Night

010102002



► Night - Frontal 2 hojas correderas + 2 hojas fijas - Acabado negro mate - Vidrio transparente + Decorado glassinox N.º 13 - Tirador uñero de serie.

### CARACTERÍSTICAS GENERALES DE LA SERIE

- Tratamiento antical incluido
- Sin guía baja
- Goma de cruce entre hojas
- Liberación de hoja para facilitar limpieza

### Materiales

- Rodamientos de acero inoxidable
- Guía superior de 30 x 10 mm de acero inoxidable
- "U" de acero inoxidable
- Tirador uñero embutido de acero inoxidable

### Dimensiones

- Altura estándar de ducha 200 cm
- Altura estándar de bañera 150 cm
- Altura máxima 220 cm
- Anchura máxima de puerta 90 cm

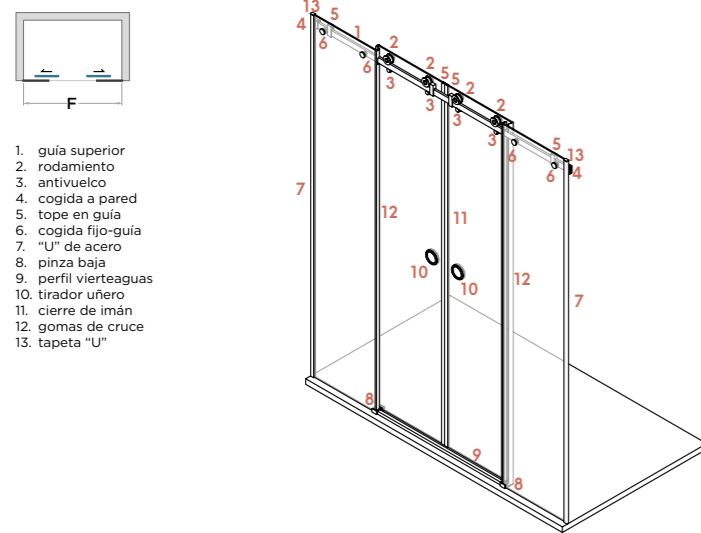
### CARACTERÍSTICAS PARTICULARES DEL MODELO

- Cierre de imán
- Hojas correderas de 6 mm vidrios templados / securizados
- Hojas fijas de 8 mm vidrios templados / securizados

### AVISOS

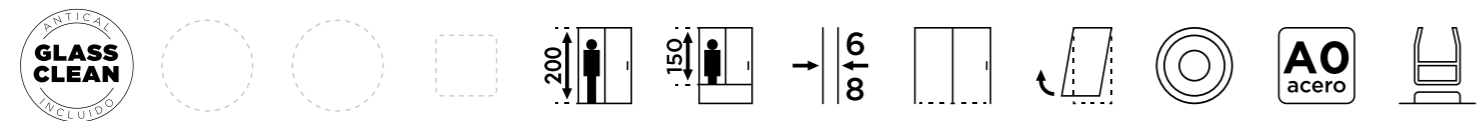
- En acabado mate / esmerilado el perfil vierteaguas seguirá siendo en acabado brillo.

Frontal - 2 hojas correderas + 2 hojas fijas



1. guía superior
2. rodamiento
3. antivuelco
4. cogida a pared
5. tope en guía
6. cogida fijo-guía
7. "U" de acero
8. pinza baja
9. perfil vierteaguas
10. tirador uñero
11. cierre de imán
12. gomas de cruce
13. tapeta "U"

INCREMENTOS GENERALES SOBRE TARIFA	
Por ancho fuera de tabla (Cada 10 cm)	<b>+40 €</b>
Por alto >200 cm (Cada 10 cm)	<b>+40 €</b>
Formas en el vidrio (Por cada forma)	<b>+75 €</b>
INCREMENTOS DE VIDRIOS	
Sobre Vidrio Transparente	
Vidrio especial	<b>+35 %</b>
Vidrio master carré	<b>+60 %</b>
Vitrificado 1 color <100 cm alto <sup>1</sup>	<b>+(WxHx0,012) €</b>
Vitrificado 1 color >100 cm alto <sup>1</sup>	<b>+(WxHx0,019) €</b>
INCREMENTOS DE PERFILES	
Sobre Acabado Inox. Brillo	
Lacado especial	<b>+250 €</b>




1. Mampara con vidrio vitrificado = precio de vidrio transparente + [W = anchura total de mampara (cm) x H = altura total de mampara (cm) x coeficiente de área]

P.V.P. (I.V.A. NO INCLUIDO)

# Lily

010102003



► Lily - Angular 2 hojas correderas + 2 hojas fijas - Acabado inox. brillo - Vidrio transparente - Tirador uñero de serie.

### CARACTERÍSTICAS GENERALES DE LA SERIE

- Tratamiento antical incluido
- Sin guía baja
- Goma de cruce entre hojas
- Liberación de hoja para facilitar limpieza

### Materiales

- Rodamientos de acero inoxidable
- Guía superior de 30 x 10 mm de acero inoxidable
- "U" de acero inoxidable
- Tirador uñero embutido de acero inoxidable

### Dimensiones

- Altura estándar de ducha 200 cm
- Altura estándar de bañera 150 cm
- Altura máxima 220 cm
- Anchura máxima de puerta 90 cm

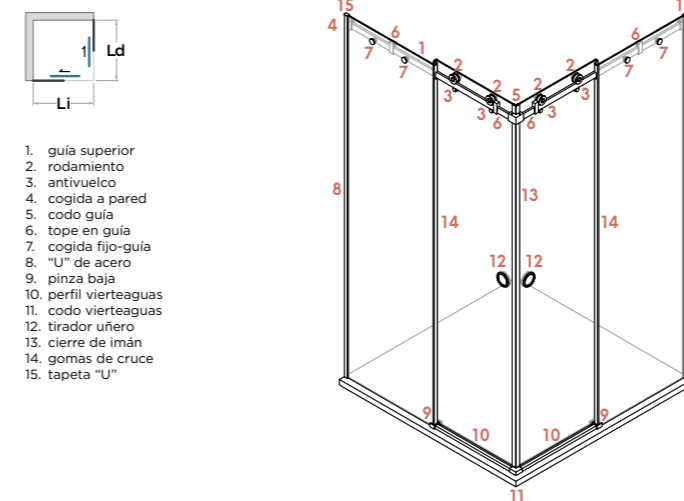
### CARACTERÍSTICAS PARTICULARES DEL MODELO

- Cierre de imán
- Hojas correderas de 6 mm vidrios templados / securizados
- Hojas fijas de 8 mm vidrios templados / securizados

### AVISOS

- Imprescindible indicar en el pedido medidas del lado izquierdo y lado derecho.
- Indicar si es plato a ras de suelo, si no se indica la fabricación se realizará para plato convencional.
- En acabado mate / esmerilado el perfil vierteaguas seguirá siendo en acabado brillo.

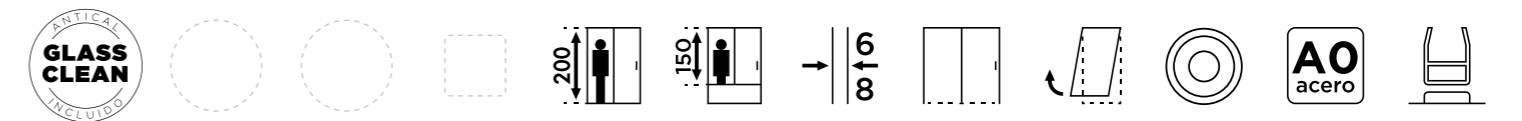
Angular - 2 hojas correderas + 2 hojas fijas



1. guía superior
2. rodamiento
3. antivuelco
4. cogida a pared
5. codo guía
6. tope en guía
7. cogida fijo-guía
8. "U" de acero
9. pinza baja
10. perfil vierteaguas
11. codo vierteaguas
12. tirador uñero
13. cierre de imán
14. gomas de cruce
15. tapeta "U"

Anchura (Li+Ld) cm	Vidrio Transparente			Vidrio Decorado		
	Inox. Brillo	Mate Esmerilado	Negro / Blanco	Inox. Brillo	Mate Esmerilado	Negro / Blanco
Hasta 160	1.276 €	1.526 €	1.366 €	1.545 €	1.795 €	1.635 €
160-170	1.306 €	1.556 €	1.396 €	1.574 €	1.824 €	1.664 €
170-180	1.336 €	1.586 €	1.426 €	1.604 €	1.854 €	1.694 €
180-190	1.365 €	1.615 €	1.455 €	1.634 €	1.884 €	1.724 €
190-200	1.395 €	1.645 €	1.485 €	1.664 €	1.914 €	1.754 €
200-210	1.425 €	1.675 €	1.515 €	1.693 €	1.943 €	1.783 €
210-220	1.455 €	1.705 €	1.545 €	1.723 €	1.973 €	1.813 €
220-230	1.484 €	1.734 €	1.574 €	1.753 €	2.003 €	1.843 €
230-240	1.514 €	1.764 €	1.604 €	1.783 €	2.033 €	1.873 €

INCREMENTOS GENERALES SOBRE TARIFA	
Por ancho fuera de tabla (Cada 10 cm)	<b>+40 €</b>
Por alto >200 cm (Cada 10 cm)	<b>+40 €</b>
Formas en el vidrio (Por cada forma)	<b>+75 €</b>
INCREMENTOS DE VIDRIOS	
Sobre Vidrio Transparente	
Vidrio especial	<b>+35 %</b>
Vidrio master carré	<b>+60 %</b>
Vitrificado 1 color <100 cm alto <sup>1</sup>	<b>+(WxHx0,012) €</b>
Vitrificado 1 color >100 cm alto <sup>1</sup>	<b>+(WxHx0,019) €</b>
INCREMENTOS DE PERFILES	
Sobre Acabado Inox. Brillo	
Lacado especial	<b>+250 €</b>



1. Mampara con vidrio vitrificado = precio de vidrio transparente + [W = anchura total de mampara (cm) x H = altura total de mampara (cm) x coeficiente de área]

P.V.P. (I.V.A. NO INCLUIDO)

# Garden

010102004



Angular · 1 hoja corredera + 2 hojas fijas · Fijo lateral sobre murete · Acabado inox · Brillo · Vidrio transparente · Tirador uñero de serie.

### CARACTERÍSTICAS GENERALES DE LA SERIE

- Tratamiento antical incluido
- Sin guía baja
- Goma de cruce entre hojas
- Liberación de hoja para facilitar limpieza

### Materiales

- Vidrios de 8 mm templados / securizados
- Rodamientos de acero inoxidable
- Guía superior de 30 x 10 mm de acero inoxidable
- "U" de acero inoxidable
- Tirador uñero embutido de acero inoxidable

### Dimensiones

- Altura estándar de ducha 200 cm
- Altura estándar de bañera 150 cm
- Altura máxima 220 cm
- Anchura máxima de puerta 90 cm

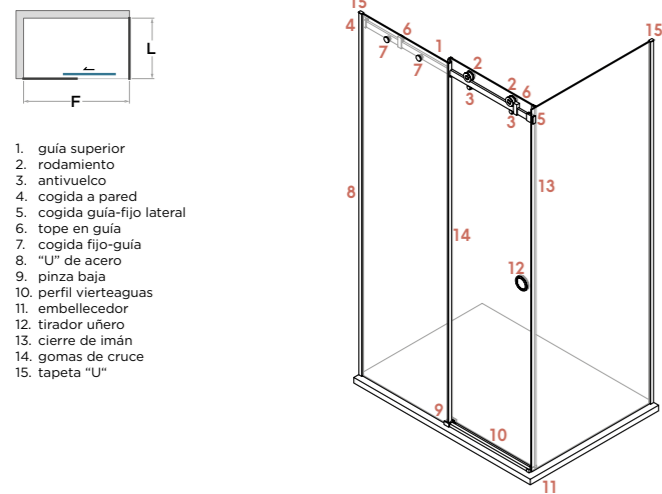
### CARACTERÍSTICAS PARTICULARES DEL MODELO

- Cierre de imán

### AVISOS

- Imprescindible indicar en el pedido el lado del fijo lateral.
- Indicar si es plato a ras de suelo, si no se indica la fabricación se realizará para plato convencional.
- En acabado mate / esmerilado el perfil vierteaguas seguirá siendo en acabado brillo.

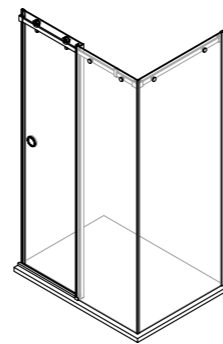
### Angular · 1 hoja corredera + 2 hojas fijas



1. guía superior
2. rodamiento
3. antivuelco
4. cogida a pared
5. cogida guía-fijo lateral
6. tope en guía
7. cogida fijo-guía
8. "U" de acero
9. pinza baja
10. perfil vierteaguas
11. embellecedor
12. tirador uñero
13. cierre de imán
14. gomas de cruce
15. tapeta "U"

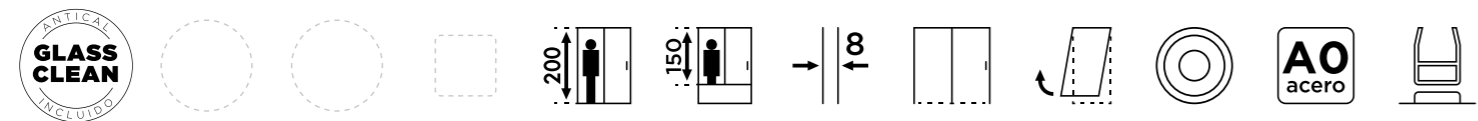
### Variante 01: Garden fijo con fijo

- Unión de fijo con fijo por medio de esquinera de metacrilato
- Guía superior en ángulo, frontal y lateral unidas mediante codo, con cogida a pared y unión de fijo lateral a guía
- Cierre contra pared mediante imán con perfil de aluminio
- **Fabricar esta variante conlleva un incremento de 90 €**



Anchura (F+L) cm	Vidrio Transparente			Vidrio Decorado		
	Inox. Brillo	Mate Esmerilado	Negro / Blanco	Inox. Brillo	Mate Esmerilado	Negro / Blanco
Hasta 160	997 €	1.222 €	1.087 €	1.198 €	1.423 €	1.288 €
160-170	1.027 €	1.252 €	1.117 €	1.228 €	1.453 €	1.318 €
170-180	1.056 €	1.281 €	1.146 €	1.258 €	1.483 €	1.348 €
180-190	1.086 €	1.311 €	1.176 €	1.288 €	1.513 €	1.378 €
190-200	1.116 €	1.341 €	1.206 €	1.317 €	1.542 €	1.407 €
200-210	1.146 €	1.371 €	1.236 €	1.347 €	1.572 €	1.437 €
210-220	1.175 €	1.400 €	1.265 €	1.377 €	1.602 €	1.467 €
220-230	1.205 €	1.430 €	1.295 €	1.407 €	1.632 €	1.497 €
230-240	1.235 €	1.460 €	1.325 €	1.436 €	1.661 €	1.526 €

INCREMENTOS GENERALES SOBRE TARIFA	
Por ancho fuera de tabla (Cada 10 cm)	+40 €
Por alto >200 cm (Cada 10 cm)	+40 €
Formas en el vidrio (Por cada forma)	+75 €
INCREMENTOS DE VIDRIOS	
Sobre Vidrio Transparente	
Vidrio especial	+35 %
Vidrio master carré	+60 %
Vitrificado 1 color <100 cm alto <sup>1</sup>	+(WxHx0,012) €
Vitrificado 1 color >100 cm alto <sup>1</sup>	+(WxHx0,019) €
INCREMENTOS DE PERFILES	
Sobre Acabado Inox. Brillo	
Lacado especial	+220 €



1. Mampara con vidrio vitrificado = precio de vidrio transparente + [W = anchura total de mampara (cm) x H = altura total de mampara (cm) x coeficiente de área]

P.V.P. (I.V.A. NO INCLUIDO)

# Sunflower

010102005



Frontal · 1 hoja corredera + 2 hojas fijas · Acabado inox · brillo · Vidrio transparente · Tirador uñero de serie.

### CARACTERÍSTICAS GENERALES DE LA SERIE

- Tratamiento antical incluido
- Sin guía baja
- Goma de cruce entre hojas
- Liberación de hoja para facilitar limpieza

### Materiales

- Vidrios de 8 mm templados / securizados
- Rodamientos de acero inoxidable
- Guía superior de 30 x 10 mm de acero inoxidable
- "U" de acero inoxidable
- Tirador uñero embutido de acero inoxidable

### Dimensiones

- Altura estándar de ducha 200 cm
- Altura estándar de bañera 150 cm
- Altura máxima 220 cm
- Anchura máxima de puerta 90 cm

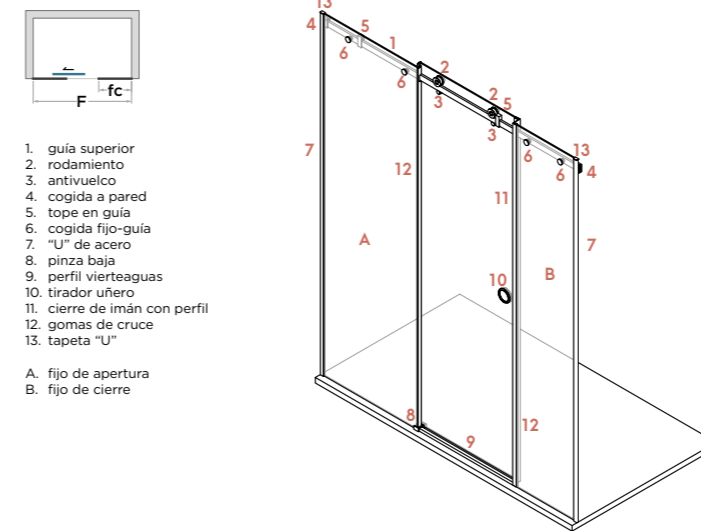
### CARACTERÍSTICAS PARTICULARES DEL MODELO

- Cierre de imán central

### AVISOS

- Imprescindible indicar en el pedido la dimensión del fijo de cierre (fc).
- Especificar el lado de apertura de la hoja central.

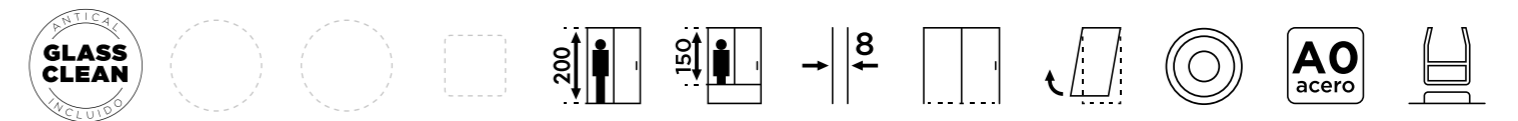
### Frontal · 1 hoja corredera + 2 hojas fijas



1. guía superior
  2. rodamiento
  3. antivuelco
  4. cogida a pared
  5. tope en guía
  6. cogida fijo-guía
  7. "U" de acero
  8. pinza baja
  9. perfil vierteaguas
  10. tirador uñero
  11. cierre de imán con perfil
  12. gomas de cruce
  13. tapeta "U"
- A. fijo de apertura  
B. fijo de cierre

Anchura (F) cm	Vidrio Transparente			Vidrio Decorado		
	Inox. Brillo	Mate Esmerilado	Negro / Blanco	Inox. Brillo	Mate Esmerilado	Negro / Blanco
Hasta 160	1.055 €	1.275 €	1.145 €	1.256 €	1.476 €	1.346 €
160-170	1.085 €	1.305 €	1.175 €	1.286 €	1.506 €	1.376 €
170-180	1.114 €	1.334 €	1.204 €	1.316 €	1.536 €	1.406 €
180-190	1.144 €	1.364 €	1.234 €	1.346 €	1.566 €	1.436 €
190-200	1.174 €	1.394 €	1.264 €	1.375 €	1.595 €	1.465 €
200-210	1.204 €	1.424 €	1.294 €	1.405 €	1.625 €	1.495 €

INCREMENTOS GENERALES SOBRE TARIFA	
Por ancho fuera de tabla (Cada 10 cm)	+40 €
Por alto >200 cm (Cada 10 cm)	+40 €
Formas en el vidrio (Por cada forma)	+75 €
INCREMENTOS DE VIDRIOS	
Sobre Vidrio Transparente	
Vidrio especial	+35 %
Vidrio master carré	+60 %
Vitrificado 1 color <100 cm alto <sup>1</sup>	+(WxHx0,012) €
Vitrificado 1 color >100 cm alto <sup>1</sup>	+(WxHx0,019) €
INCREMENTOS DE PERFILES	
Sobre Acabado Inox. Brillo	
Lacado especial	+220 €

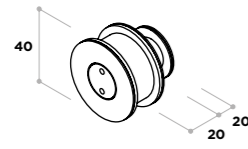


1. Mampara con vidrio vitrificado = precio de vidrio transparente + [W = anchura total de mampara (cm) x H = altura total de mampara (cm) x coeficiente de área]

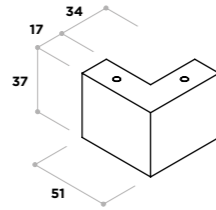
P.V.P. (I.V.A. NO INCLUIDO)

# Piezas y accesorios

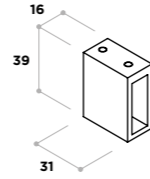
**02010075** Rodamiento Óleo  
Acero inoxidable



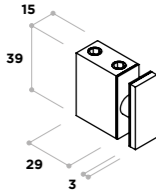
**02010081** Codo Óleo  
Acero inoxidable



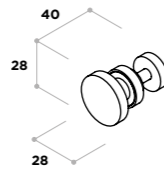
**02010078** Cogida pared guía Óleo  
Acero inoxidable



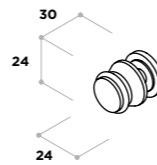
**02010082** Cogida guía fijo Garden  
Acero inoxidable



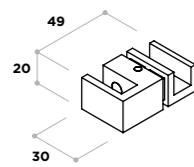
**02010077** Cogida guía fijo Óleo  
Acero inoxidable



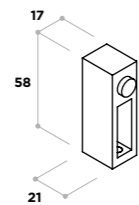
**02010076** Antidescarrilamiento Óleo  
Acero inoxidable



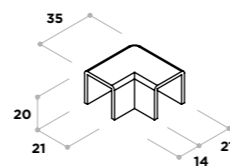
**02010080** Pinza inferior Óleo  
Acero inoxidable



**02010079** Tope Óleo  
Acero inoxidable

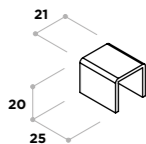


**02010377** Codo perfil vierteaguas corredera  
Aluminio

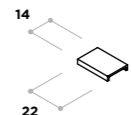


**02010630** Embellecedor vierteaguas corredera  
Latón

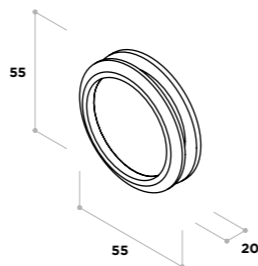
NEW



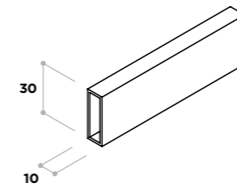
**02010134** Tapeta "U"  
Plástico ABS



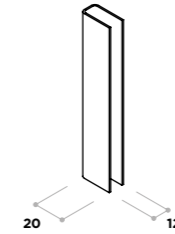
**02010020** Uñero 8 mm  
Acero inoxidable



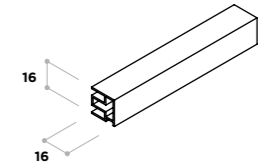
**02030075** Guía Óleo 30 x 10 mm  
Acero inoxidable



**02030021** "U" de 8 mm  
Acero inoxidable



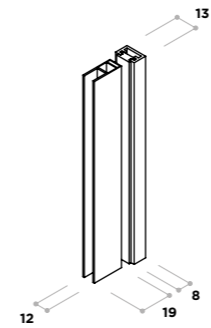
**02030102** Perfil vierteaguas corredera  
Aluminio



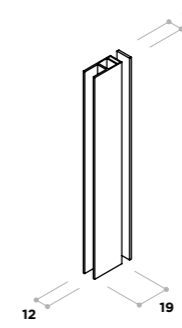
**02020007** Goma uña vierteaguas corredera



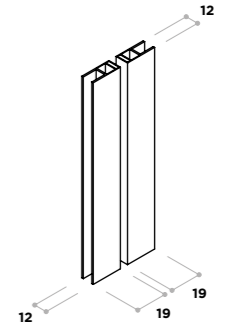
**150000002** Cierre de imán frontal  
con perfil de aluminio a pared



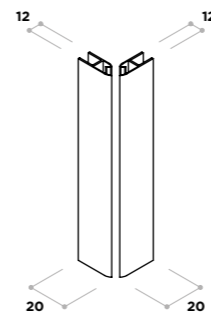
**150000007** Cierre de imán angular adhesivo



**02020002** Cierre de imán frontal 180°  
**02020020**

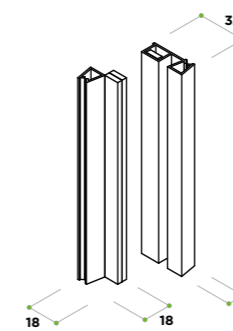


**02020001** Cierre de imán angular 90°  
**02020019**

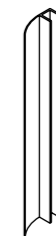


**02020102** Goma de imán frontal  
para hoja central

NEW




**02020005** Goma de  
cruce



**02020042** Engomar 6  
**02020043** Engomar 8



**02020008** Goma "U" inferior correderas 6 mm  
**02020016** Goma "U" inferior correderas 8 mm



glassinox 

 100%  
PERSONALIZABLE

**NEW** Rodamiento de gran  
resistencia regulable

**NEW** Pinza inferior  
declipsable magnética

**TOP** Altura de ducha de  
serie 200 cm

## Serie Mares

mamparas correderas  
acero inoxidable + aluminio  
rodamientos en interior de guía



## Hoja de pedidos

Descarga documento pdf que recoge la información necesaria para realizar pedido de alguno de los modelos de esta serie.



## Acabados disponibles de la serie

### Acabados de vidrios templados

VIDRIOS DE TARIFA BASE		VIDRIOS CON INCREMENTO SOBRE TARIFA BASE			
Transparente	Decorado Glassinox*	Mate	Master Carré	Vitrificado 1 color**	
		Color Gris	Color Bronce	Color Azul	Color Verde

\* Los decorados glassinox son diseños predefinidos de color blanco y una altura de 90 cm, empleando una innovadora tecnología de tratamiento térmico de pintura vitrificada.

\*\* El vitrificado 1 color emplea la misma técnica que se usa en los decorados glassinox, en este caso podemos usar cualquier decorado geométrico personalizado y elegir entre varios colores (consultar).

### Acabados de perfilería

PERFILES DE TARIFA BASE				PERFILES CON INCREMENTO SOBRE TARIFA BASE				
Inoxidable Brillo	Mate Esmerilado	Negro Mate	Blanco Mate	Oro Tierra de Fuego	Oro Anodizado	Oro Rosa	Bronce	Color RAL

LACADOS ESPECIALES

## Serie Mares

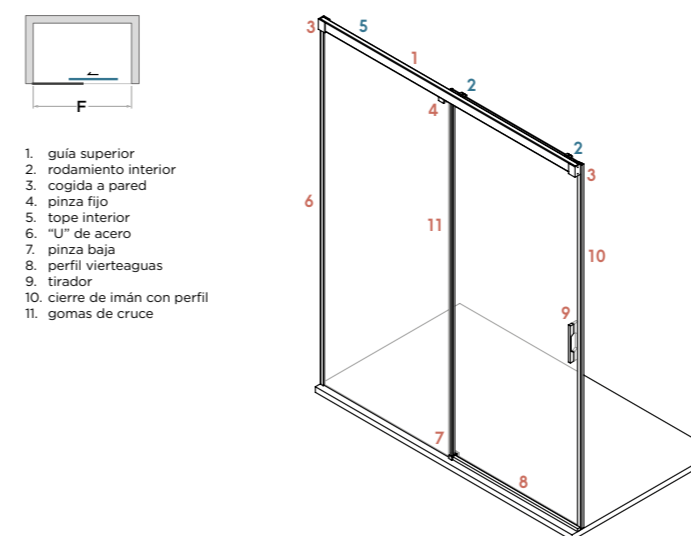
# Timor

010103001



Timor - Frontal 1 hoja corredera + 1 hoja fija - Acabado inox. brillo - Vidrio transparente - Tirador cube 20 de serie.

### Frontal - 1 hoja corredera + 1 hoja fija



Anchura (F) cm	Vidrio Transparente			Vidrio Decorado		
	Inox. Brillo	Mate Esmerilado	Negro / Blanco	Inox. Brillo	Mate Esmerilado	Negro / Blanco
Hasta 120	761 €	861 €	851 €	895 €	995 €	985 €
120-130	791 €	891 €	881 €	925 €	1.025 €	1.015 €
130-140	820 €	920 €	910 €	955 €	1.055 €	1.045 €
140-150	850 €	950 €	940 €	984 €	1.084 €	1.074 €
150-160	880 €	980 €	970 €	1.014 €	1.114 €	1.104 €
160-170	910 €	1.010 €	1.000 €	1.044 €	1.144 €	1.134 €
170-180	939 €	1.039 €	1.029 €	1.074 €	1.174 €	1.164 €

### CARACTERÍSTICAS GENERALES DE LA SERIE

- Tratamiento antical incluido
- Sin guía baja
- Goma de cruce entre hojas
- Liberación de hoja para facilitar limpieza

### Materiales

- Vidrios de 8 mm templados / securizados
- Rodamientos de acero inoxidable
- Guía superior de aluminio forrada de acero inoxidable
- "U" de acero inoxidable

### Dimensiones

- Altura estándar de ducha 200 cm
- Altura estándar de bañera 150 cm
- Altura máxima 220 cm
- Anchura máxima de puerta 90 cm

### CARACTERÍSTICAS PARTICULARES DEL MODELO

- Cierre de imán con perfil de aluminio a pared

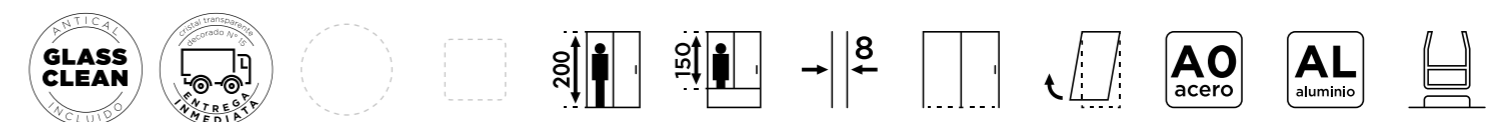
### AVISOS

- Imprescindible indicar en el pedido el lado del fijo.

INCREMENTOS GENERALES SOBRE TARIFA	
Por ancho fuera de tabla (Cada 10 cm)	+40 €
Por alto >200 cm (Cada 10 cm)	+40 €
Formas en el vidrio (Por cada forma)	+75 €

INCREMENTOS DE VIDRIOS	
Sobre Vidrio Transparente	
Vidrio especial	+35 %
Vidrio master carré	+60 %
Vitrificado 1 color <100 cm alto <sup>1</sup>	+(WxHx0,012) €
Vitrificado 1 color >100 cm alto <sup>1</sup>	+(WxHx0,019) €

INCREMENTOS DE PERFILES	
Sobre Acabado Inox. Brillo	
Lacado especial	+200 €



1. Mampara con vidrio vitrificado = precio de vidrio transparente + [W = anchura total de mampara (cm) x H = altura total de mampara (cm) x coeficiente de área]


# Tirreno

010103002

SALIDA DE FÁBRICA  
**48H**  
MAX.

48 horas máx. para vidrio transparente y acabados de perfiles de tarifa base

Tirreno - Frontal 2 hojas correderas + 2 hojas fijas - Acabado blanco mate - Vidrio transparente + Decorado glassinox N°15 - Tirador cube 20 de serie.



### CARACTERÍSTICAS GENERALES DE LA SERIE

- Tratamiento antical incluido
- Sin guía baja
- Goma de cruce entre hojas
- Liberación de hoja para facilitar limpieza

### Materiales

- Vidrios de 8 mm templados / securizados
- Rodamientos de acero inoxidable
- Guía superior de aluminio forrada de acero inoxidable
- "U" de acero inoxidable

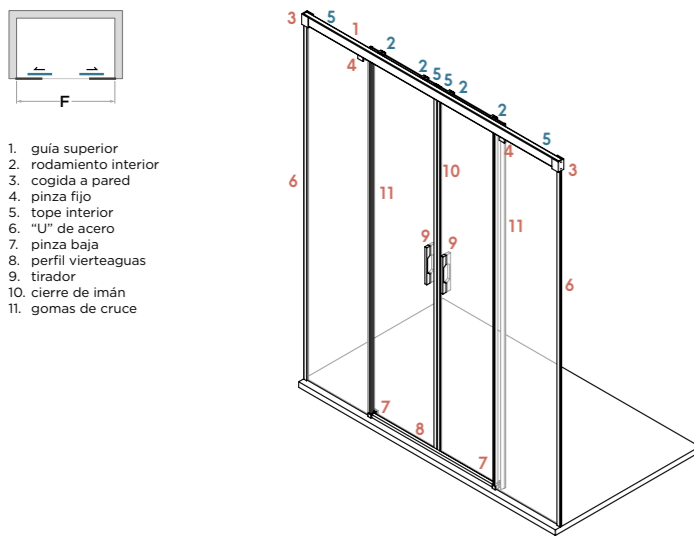
### Dimensiones

- Altura estándar de ducha 200 cm
- Altura estándar de bañera 150 cm
- Altura máxima 220 cm
- Anchura máxima de puerta 90 cm

### CARACTERÍSTICAS PARTICULARES DEL MODELO

- Cierre de imán

Frontal · 2 hojas correderas + 2 hojas fijas



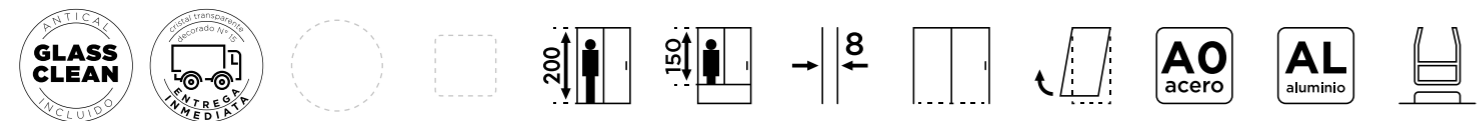
1. guía superior
2. rodamiento interior
3. cogida a pared
4. pinza fijo
5. tope interior
6. "U" de acero
7. pinza baja
8. perfil vierteaguas
9. tirador
10. cierre de imán
11. gomas de cruce

Anchura (F) cm	Vidrio Transparente			Vidrio Decorado		
	Inox. Brillo	Mate Esmerilado	Negro / Blanco	Inox. Brillo	Mate Esmerilado	Negro / Blanco
Hasta 160	961 €	1.061 €	1.051 €	1.192 €	1.292 €	1.282 €
160-170	990 €	1.090 €	1.080 €	1.221 €	1.321 €	1.311 €
170-180	1.019 €	1.119 €	1.109 €	1.249 €	1.349 €	1.339 €
180-190	1.047 €	1.147 €	1.137 €	1.278 €	1.378 €	1.368 €
190-200	1.076 €	1.176 €	1.166 €	1.307 €	1.407 €	1.397 €
200-210	1.104 €	1.204 €	1.194 €	1.335 €	1.435 €	1.425 €

INCREMENTOS GENERALES SOBRE TARIFA	
Por ancho fuera de tabla (Cada 10 cm)	+40 €
Por alto >200 cm (Cada 10 cm)	+40 €
Formas en el vidrio (Por cada forma)	+75 €

INCREMENTOS DE VIDRIOS	
Sobre Vidrio Transparente	
Vidrio especial	+35 %
Vidrio master carré	+60 %
Vitrificado 1 color <100 cm alto <sup>1</sup>	+(WxHx0,012) €
Vitrificado 1 color >100 cm alto <sup>1</sup>	+(WxHx0,019) €

INCREMENTOS DE PERFILES	
Sobre Acabado Inox. Brillo	
Lacado especial	+250 €



1. Mampara con vidrio vitrificado = precio de vidrio transparente + [W = anchura total de mampara (cm) x H = altura total de mampara (cm) x coeficiente de área]

P.V.P. (I.V.A. NO INCLUIDO)

# Caribe

010103003

SALIDA DE FÁBRICA  
**48H**  
MAX.

48 horas máx. para vidrio transparente y acabados de perfiles de tarifa base

Caribe - Angular 2 hojas correderas + 2 hojas fijas - Acabado negro mate - Vidrio transparente - Tirador cube 20 de serie.



### CARACTERÍSTICAS GENERALES DE LA SERIE

- Tratamiento antical incluido
- Sin guía baja
- Goma de cruce entre hojas
- Liberación de hoja para facilitar limpieza

### Materiales

- Vidrios de 8 mm templados / securizados
- Rodamientos de acero inoxidable
- Guía superior de aluminio forrada de acero inoxidable
- "U" de acero inoxidable

### Dimensiones

- Altura estándar de ducha 200 cm
- Altura estándar de bañera 150 cm
- Altura máxima 220 cm
- Anchura máxima de puerta 90 cm

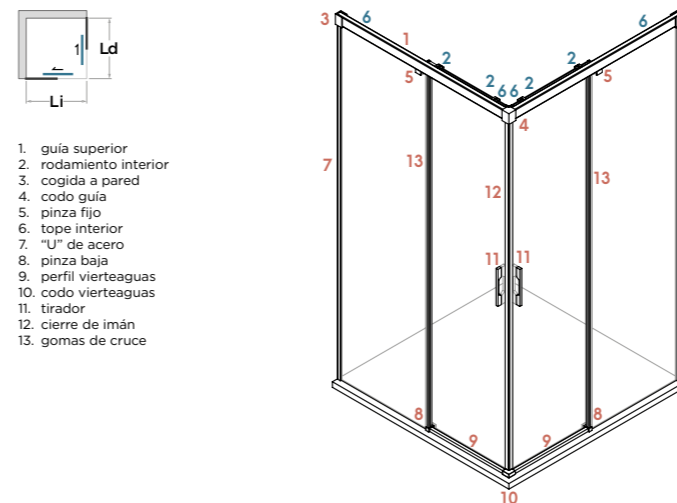
### CARACTERÍSTICAS PARTICULARES DEL MODELO

- Cierre de imán

### AVISOS

- Imprescindible indicar en el pedido medidas del lado izquierdo y lado derecho.
- Indicar si es plato a ras de suelo, si no se indica la fabricación se realizará para plato convencional.
- Lado de medida inferior a 70 cm no es estándar.

Angular · 2 hojas correderas + 2 hojas fijas



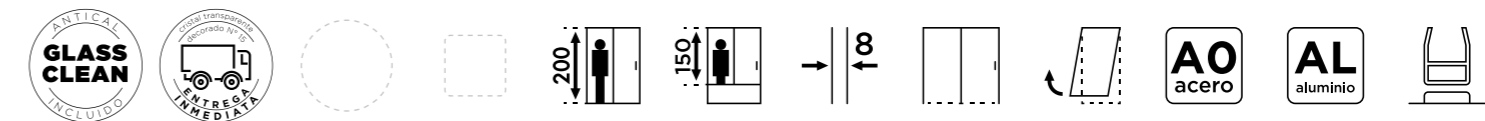
1. guía superior
2. rodamiento interior
3. cogida a pared
4. codo guía
5. pinza fijo
6. tope interior
7. "U" de acero
8. pinza baja
9. perfil vierteaguas
10. codo vierteaguas
11. tirador
12. cierre de imán
13. gomas de cruce

Anchura (Li+Ld) cm	Vidrio Transparente			Vidrio Decorado		
	Inox. Brillo	Mate Esmerilado	Negro / Blanco	Inox. Brillo	Mate Esmerilado	Negro / Blanco
Hasta 160	1.101 €	1.201 €	1.191 €	1.332 €	1.432 €	1.422 €
160-170	1.127 €	1.227 €	1.217 €	1.357 €	1.457 €	1.447 €
170-180	1.152 €	1.252 €	1.242 €	1.383 €	1.483 €	1.473 €
180-190	1.178 €	1.278 €	1.268 €	1.409 €	1.509 €	1.499 €
190-200	1.203 €	1.303 €	1.293 €	1.434 €	1.534 €	1.524 €
200-210	1.229 €	1.329 €	1.319 €	1.460 €	1.560 €	1.550 €
210-220	1.254 €	1.354 €	1.344 €	1.485 €	1.585 €	1.575 €
220-230	1.280 €	1.380 €	1.370 €	1.511 €	1.611 €	1.601 €
230-240	1.306 €	1.406 €	1.396 €	1.537 €	1.637 €	1.627 €

INCREMENTOS GENERALES SOBRE TARIFA	
Por ancho fuera de tabla (Cada 10 cm)	+40 €
Por alto >200 cm (Cada 10 cm)	+40 €
Formas en el vidrio (Por cada forma)	+75 €
Esquina de guía soldada, pulida y abrillantada	+75 €

INCREMENTOS DE VIDRIOS	
Sobre Vidrio Transparente	
Vidrio especial	+35 %
Vidrio master carré	+60 %
Vitrificado 1 color <100 cm alto <sup>1</sup>	+(WxHx0,012) €
Vitrificado 1 color >100 cm alto <sup>1</sup>	+(WxHx0,019) €

INCREMENTOS DE PERFILES	
Sobre Acabado Inox. Brillo	
Lacado especial	+250 €



1. Mampara con vidrio vitrificado = precio de vidrio transparente + [W = anchura total de mampara (cm) x H = altura total de mampara (cm) x coeficiente de área]

P.V.P. (I.V.A. NO INCLUIDO)

# Mediterráneo

Mediterráneo - Angular 1 hoja corredera + 2 hojas fijas - Fijo lateral con forma - Acabado inox. brillo - Vidrio transparente - Tirador cube 20 de serie.



### CARACTERÍSTICAS GENERALES DE LA SERIE

- Tratamiento antical incluido
- Sin guía baja
- Goma de cruce entre hojas
- Liberación de hoja para facilitar limpieza

### Materiales

- Vidrios de 8 mm templados / securizados
- Rodamientos de acero inoxidable
- Guía superior de aluminio forrada de acero inoxidable
- "U" de acero inoxidable

### Dimensiones

- Altura estándar de ducha 200 cm
- Altura estándar de bañera 150 cm
- Altura máxima 220 cm
- Anchura máxima de puerta 90 cm

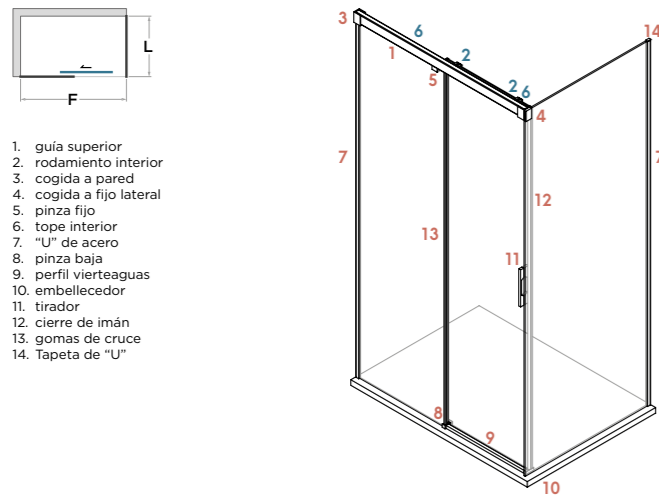
### CARACTERÍSTICAS PARTICULARES DEL MODELO

- Cierre de imán

### AVISOS

- Imprescindible indicar en el pedido el lado del fijo lateral.
- Indicar si es plato a ras de suelo, si no se indica la fabricación se realizará para plato convencional.

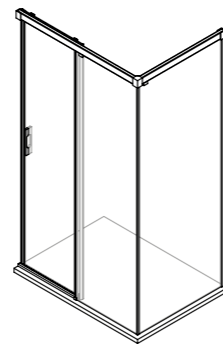
Angular · 1 hoja corredera + 2 hojas fijas



1. guía superior
2. rodamiento interior
3. cogida a pared
4. cogida a fijo lateral
5. pinza fijo
6. tope interior
7. "U" de acero
8. pinza baja
9. perfil vierteaguas
10. embellecedor
11. tirador
12. cierre de imán
13. gomas de cruce
14. Tapeta de "U"

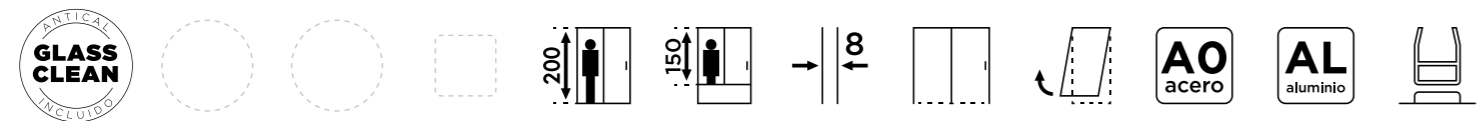
### Variante 01: Mediterráneo fijo con fijo

- Unión de fijo con fijo por medio de esquinera de metacrilato
- Cierre contra pared mediante imán con perfil de aluminio
- **Fabricar esta variante conlleva un incremento de 35 €**



Anchura (F+L) cm	Vidrio Transparente			Vidrio Decorado		
	Inox. Brillo	Mate Esmerilado	Negro / Blanco	Inox. Brillo	Mate Esmerilado	Negro / Blanco
Hasta 160	907 €	1.007 €	997 €	1.080 €	1.180 €	1.170 €
160-170	933 €	1.033 €	1.023 €	1.106 €	1.206 €	1.196 €
170-180	958 €	1.058 €	1.048 €	1.132 €	1.232 €	1.222 €
180-190	984 €	1.084 €	1.074 €	1.157 €	1.257 €	1.247 €
190-200	1.010 €	1.110 €	1.100 €	1.183 €	1.283 €	1.273 €
200-210	1.035 €	1.135 €	1.125 €	1.208 €	1.308 €	1.298 €
210-220	1.061 €	1.161 €	1.151 €	1.234 €	1.334 €	1.324 €
220-230	1.086 €	1.186 €	1.176 €	1.259 €	1.359 €	1.349 €
230-240	1.112 €	1.212 €	1.202 €	1.285 €	1.385 €	1.375 €

INCREMENTOS GENERALES SOBRE TARIFA	
Por ancho fuera de tabla (Cada 10 cm)	+40 €
Por alto >200 cm (Cada 10 cm)	+40 €
Formas en el vidrio (Por cada forma)	+75 €
INCREMENTOS DE VIDRIOS	
Sobre Vidrio Transparente	
Vidrio especial	+35 %
Vidrio master carré	+60 %
Vitrificado 1 color <100 cm alto <sup>1</sup>	+(WxHx0,012) €
Vitrificado 1 color >100 cm alto <sup>1</sup>	+(WxHx0,019) €
INCREMENTOS DE PERFILES	
Sobre Acabado Inox. Brillo	
Lacado especial	+220 €




1. Mampara con vidrio vitrificado = precio de vidrio transparente + [W = anchura total de mampara (cm) x H = altura total de mampara (cm) x coeficiente de área]

P.V.P. (I.V.A. NO INCLUIDO)

# Jónico

Jónico - Frontal 1 hoja corredera + 2 hojas fijas - Acabado inox. brillo - Vidrio transparente - Tirador cube 20 de serie.



### CARACTERÍSTICAS GENERALES DE LA SERIE

- Tratamiento antical incluido
- Sin guía baja
- Goma de cruce entre hojas
- Liberación de hoja para facilitar limpieza

### Materiales

- Vidrios de 8 mm templados / securizados
- Rodamientos de acero inoxidable
- Guía superior de aluminio forrada de acero inoxidable
- "U" de acero inoxidable

### Dimensiones

- Altura estándar de ducha 200 cm
- Altura estándar de bañera 150 cm
- Altura máxima 220 cm
- Anchura máxima de puerta 90 cm

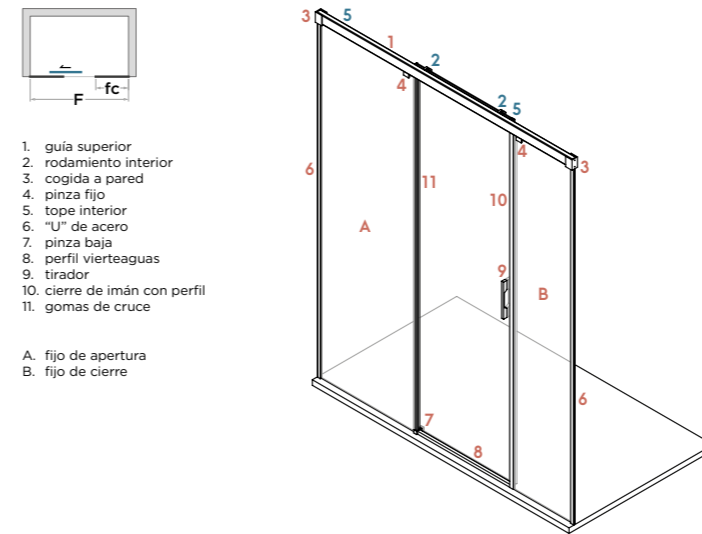
### CARACTERÍSTICAS PARTICULARES DEL MODELO

- Cierre de imán central

### AVISOS

- Imprescindible indicar en el pedido la dimensión del fijo de cierre (fc).
- Especificar el lado de apertura de la hoja central.

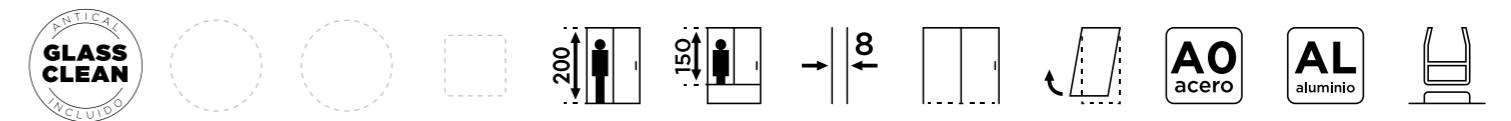
Frontal · 1 hoja corredera + 2 hojas fijas



1. guía superior
  2. rodamiento interior
  3. cogida a pared
  4. pinza fijo
  5. tope interior
  6. "U" de acero
  7. pinza baja
  8. perfil vierteaguas
  9. tirador
  10. cierre de imán con perfil
  11. gomas de cruce
- A. fijo de apertura  
B. fijo de cierre

Anchura (F) cm	Vidrio Transparente			Vidrio Decorado		
	Inox. Brillo	Mate Esmerilado	Negro / Blanco	Inox. Brillo	Mate Esmerilado	Negro / Blanco
Hasta 160	836 €	936 €	926 €	1.009 €	1.109 €	1.099 €
160-170	861 €	961 €	951 €	1.034 €	1.134 €	1.124 €
170-180	887 €	987 €	977 €	1.060 €	1.160 €	1.150 €
180-190	912 €	1.012 €	1.002 €	1.085 €	1.185 €	1.175 €
190-200	938 €	1.038 €	1.028 €	1.111 €	1.211 €	1.201 €
200-210	963 €	1.063 €	1.053 €	1.137 €	1.237 €	1.227 €

INCREMENTOS GENERALES SOBRE TARIFA	
Por ancho fuera de tabla (Cada 10 cm)	+40 €
Por alto >200 cm (Cada 10 cm)	+40 €
Formas en el vidrio (Por cada forma)	+75 €
INCREMENTOS DE VIDRIOS	
Sobre Vidrio Transparente	
Vidrio especial	+35 %
Vidrio master carré	+60 %
Vitrificado 1 color <100 cm alto <sup>1</sup>	+(WxHx0,012) €
Vitrificado 1 color >100 cm alto <sup>1</sup>	+(WxHx0,019) €
INCREMENTOS DE PERFILES	
Sobre Acabado Inox. Brillo	
Lacado especial	+220 €



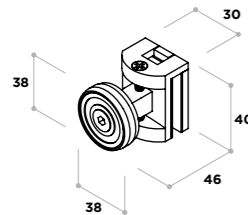
1. Mampara con vidrio vitrificado = precio de vidrio transparente + [W = anchura total de mampara (cm) x H = altura total de mampara (cm) x coeficiente de área]

P.V.P. (I.V.A. NO INCLUIDO)

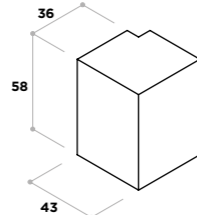
# Piezas y accesorios

**02010610** Rodamiento big single regulable  
Acero inoxidable

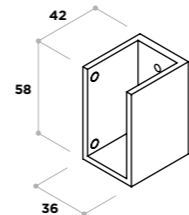
NEW



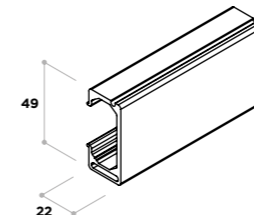
**02010008** Codo guía Mares  
Acero inoxidable



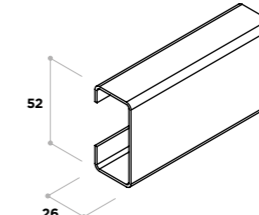
**02010009**  
**02010010** Cogida guía Mares  
Acero inoxidable



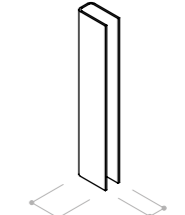
**02030004** Guía Mares  
Aluminio



**02030005** Forro guía Mares  
Acero inoxidable

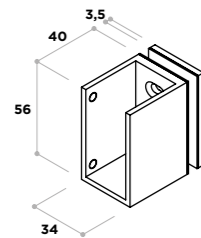


**02030021** "U" de 8 mm  
Acero inoxidable

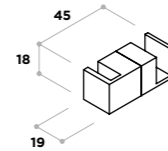


**02010636** Soporte guía-fijo lateral Mares  
Acero inoxidable

NEW

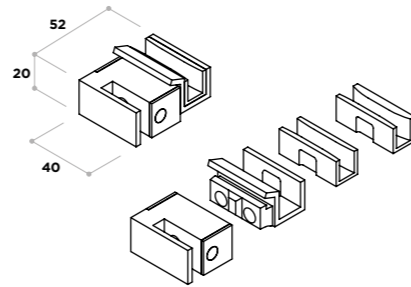


**02010022** Pinza inferior Mares  
Latón

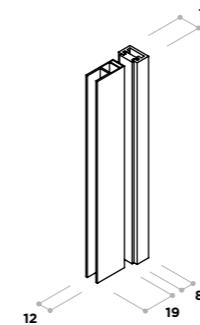


**02010624** Pinza inferior declipsable magnética  
Latón

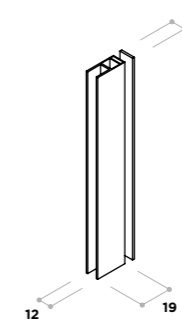
NEW  
A partir de  
JUL 2023



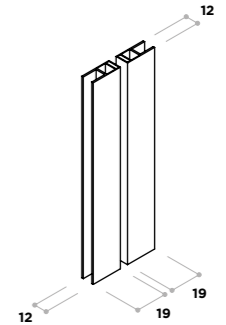
**15000002**  
**15000034** Cierre de imán frontal  
con perfil de aluminio a pared



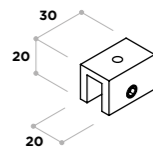
**15000007**  
**15000033** Cierre de imán angular adhesivo



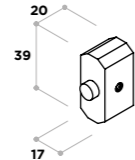
**02020002**  
**02020020** Cierre de imán frontal 180°



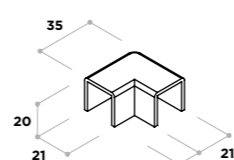
**02010006** Pinza guía fijo Mares  
Latón



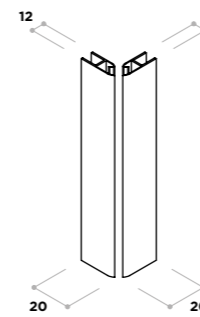
**02010001** Tope Mares  
Aluminio



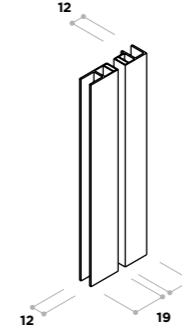
**02010377** Codo perfil vierteaguas corredera  
Latón



**02020001**  
**02020019** Cierre de imán angular 90°

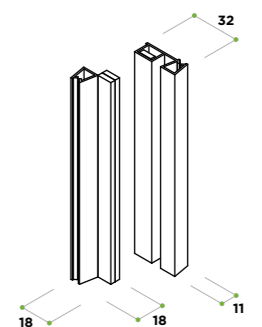


**02020003**  
**02020021** Cierre de imán angular lateral fijo



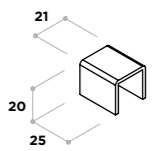
**02020102**  
**02020103** Goma de imán frontal  
para hoja central

NEW

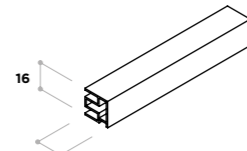


**02010630** Embellecedor vierteaguas corredera  
Latón

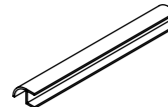
NEW



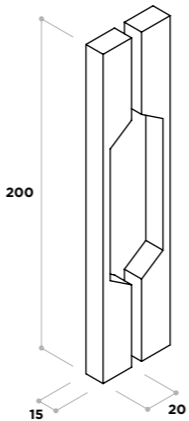
**02030102** Perfil vierteaguas corredera  
Aluminio



**02020007** Goma uña vierteaguas corredera



**02010382** Tirador cube 20  
Latón



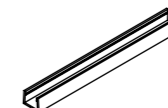
**02020005** Goma de  
cruce



**02020042** Engomar 6  
**02020043** Engomar 8



**02020008** Goma "U" inferior correderas 6 mm  
**02020016** Goma "U" inferior correderas 8 mm






# Serie Arte

mamparas correderas  
acero inoxidable + aluminio  
rodamientos sobre guía superior



glassinox 

 100%  
PERSONALIZABLE

TOP | Altura de ducha de  
serie 200 cm

## ⚠ Avisos sobre la serie

- Guía superior de acero inoxidable y accesorios en zamak.

## Hoja de pedidos

Descarga documento pdf que recoge la información necesaria para realizar pedido de alguno de los modelos de esta serie.



## Acabados disponibles de la serie

### Acabados de vidrios templados

VIDRIOS DE TARIFA BASE		VIDRIOS CON INCREMENTO SOBRE TARIFA BASE			
Transparente	Decorado Glassinox*	Mate	Carglass	Master Carré	Vitrificado 1 color**
* Los decorados glassinox son diseños predefinidos de color blanco y una altura de 90 cm, empleando una innovadora tecnología de tratamiento térmico de pintura vitrificada.					
		Color Gris	Color Bronce	Color Azul	Color Verde
VIDRIOS ESPECIALES					

### Acabados de perfilería

PERFILES DE TARIFA BASE			PERFILES CON INCREMENTO SOBRE TARIFA BASE				
Plata Alto Brillo	Negro Mate	Blanco Mate	Oro Tierra de Fuego	Oro Anodizado	Oro Rosa	Bronce	Color RAL
LACADOS ESPECIALES							

## Serie Arte

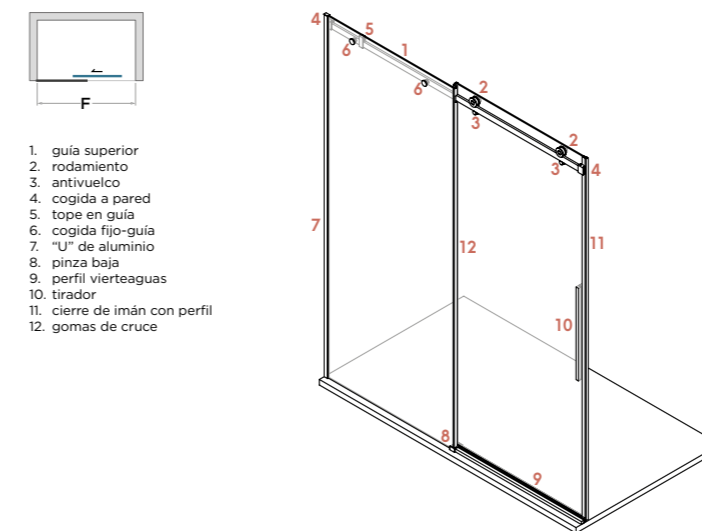
# Da Vinci

010104001



Da Vinci - Frontal | hoja corredera + 1 hoja fija - Acabado plata alto brillo - Vidrio transparente - Tirador line 50 de serie.

Frontal · 1 hoja corredera + 1 hoja fija



Anchura (F) cm	Vidrio Transparente		Vidrio Decorado	
	Plata Alto Brillo	Negro / Blanco	Plata Alto Brillo	Negro / Blanco
Hasta 120	652 €	742 €	786 €	876 €
120-130	672 €	762 €	806 €	896 €
130-140	693 €	783 €	827 €	917 €
140-150	713 €	803 €	847 €	937 €
150-160	733 €	823 €	868 €	958 €
160-170	754 €	844 €	888 €	978 €
170-180	774 €	864 €	908 €	998 €

INCREMENTOS GENERALES SOBRE TARIFA	
Por ancho fuera de tabla (Cada 10 cm)	+30 €
Por alto >200 cm (Cada 10 cm)	+30 €
Formas en el vidrio (Por cada forma)	+75 €
INCREMENTOS DE VIDRIOS	
Sobre Vidrio Transparente	
Vidrio especial	+35 %
Vidrio master carré	+35 %
Vitrificado 1 color <100 cm alto <sup>1</sup>	+(WxHx0,012) €
Vitrificado 1 color >100 cm alto <sup>1</sup>	+(WxHx0,019) €
INCREMENTOS DE PERFILES	
Sobre Acabado Plata Alto Brillo	
Lacado especial	+200 €

ANTICAL GLASS CLEAN INCLUIDO

200 150 16

AO acero LT latón AL aluminio

1. Mampara con vidrio vitrificado = precio de vidrio transparente + [W = anchura total de mampara (cm) x H = altura total de mampara (cm) x coeficiente de área]

P.V.P. (I.V.A. NO INCLUIDO)

# Donatello

010104002



Donatello · Frontal · 2 hojas correderas + 2 hojas fijas · Acabado bronce azkonobel · Vidrio transparente · Tirador line 50 de serie.

### CARACTERÍSTICAS GENERALES DE LA SERIE

- Tratamiento antical incluido
- Sin guía baja
- Goma de cruce entre hojas
- Liberación de hoja para facilitar limpieza

### Materiales

- Vidrios de 6 mm templados / securizados
- Rodamientos y herrajes de latón
- Guía superior de 30 x 10 mm de acero inoxidable
- "U" de aluminio

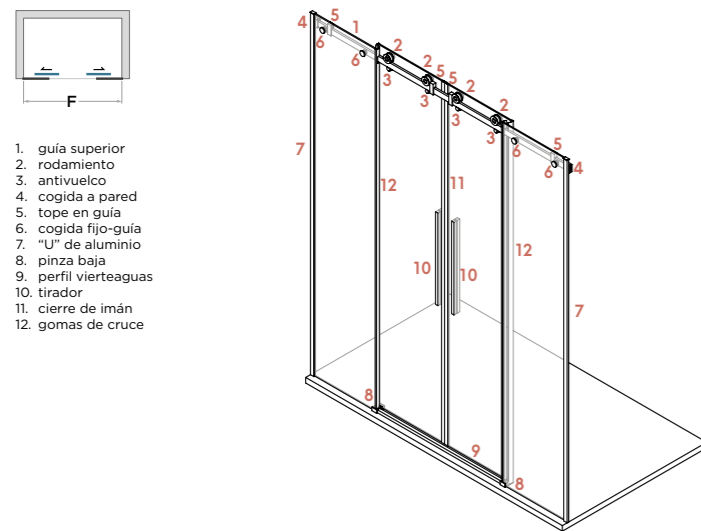
### Dimensiones

- Altura estándar de ducha 200 cm
- Altura estándar de bañera 150 cm
- Altura máxima 220 cm
- Anchura máxima de puerta 90 cm

### CARACTERÍSTICAS PARTICULARES DEL MODELO

- Cierre de imán

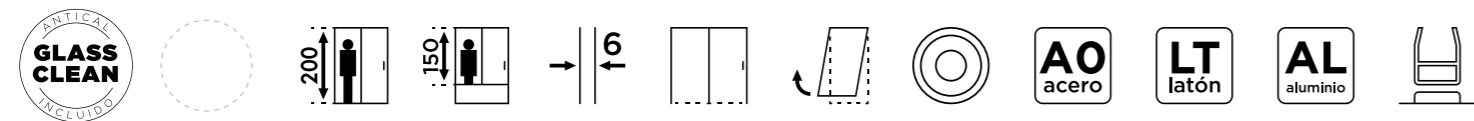
Frontal · 2 hojas correderas + 2 hojas fijas



1. guía superior
2. rodamiento
3. antivuelco
4. cogida a pared
5. tope en guía
6. cogida fijo-guía
7. "U" de aluminio
8. pinza baja
9. perfil vierteaguas
10. tirador
11. cierre de imán
12. gomas de cruce

Anchura (F) cm	Vidrio Transparente		Vidrio Decorado	
	Plata Alto Brillo	Negro / Blanco	Plata Alto Brillo	Negro / Blanco
Hasta 160	1.007 €	1.097 €	1.276 €	1.366 €
160-170	1.028 €	1.118 €	1.296 €	1.386 €
170-180	1.048 €	1.138 €	1.317 €	1.407 €
180-190	1.069 €	1.159 €	1.337 €	1.427 €
190-200	1.089 €	1.179 €	1.358 €	1.448 €
200-210	1.109 €	1.199 €	1.378 €	1.468 €

INCREMENTOS GENERALES SOBRE TARIFA	
Por ancho fuera de tabla (Cada 10 cm)	+30 €
Por alto >200 cm (Cada 10 cm)	+30 €
Formas en el vidrio (Por cada forma)	+75 €
INCREMENTOS DE VIDRIOS	
Sobre Vidrio Transparente	
Vidrio especial	+35 %
Vidrio master carré	+35 %
Vitrificado 1 color <100 cm alto <sup>1</sup>	+(WxHx0,012) €
Vitrificado 1 color >100 cm alto <sup>1</sup>	+(WxHx0,019) €
INCREMENTOS DE PERFILES	
Sobre Acabado Plata Alto Brillo	
Lacado especial	+250 €




1. Mampara con vidrio vitrificado = precio de vidrio transparente + [W = anchura total de mampara (cm) x H = altura total de mampara (cm) x coeficiente de área]

P.V.P. (I.V.A. NO INCLUIDO)

# Tiziano

010104003



Tiziano · Angular · 2 hojas correderas + 2 hojas fijas · Acabado plata alto brillo · Vidrio transparente · Tirador line 50 de serie.

### CARACTERÍSTICAS GENERALES DE LA SERIE

- Tratamiento antical incluido
- Sin guía baja
- Goma de cruce entre hojas
- Liberación de hoja para facilitar limpieza

### Materiales

- Vidrios de 6 mm templados / securizados
- Rodamientos y herrajes de latón
- Guía superior de 30 x 10 mm de acero inoxidable
- "U" de aluminio

### Dimensiones

- Altura estándar de ducha 200 cm
- Altura estándar de bañera 150 cm
- Altura máxima 220 cm
- Anchura máxima de puerta 90 cm

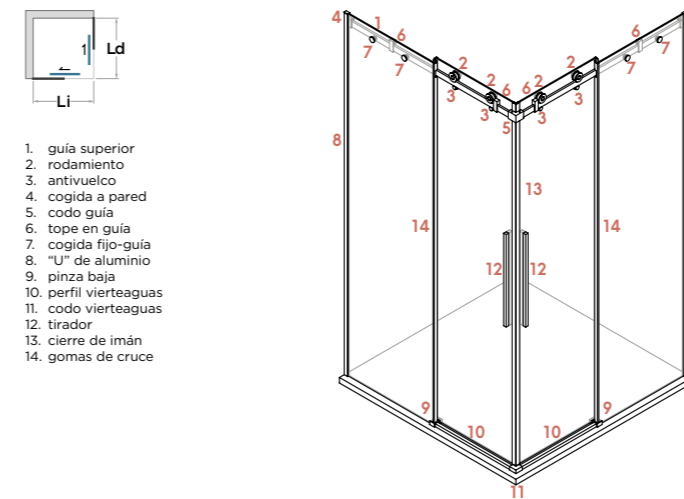
### CARACTERÍSTICAS PARTICULARES DEL MODELO

- Cierre de imán

### AVISOS

- Imprescindible indicar en el pedido medidas del lado izquierdo y lado derecho.
- Indicar si es plato a ras de suelo, si no se indica la fabricación se realizará para plato convencional.

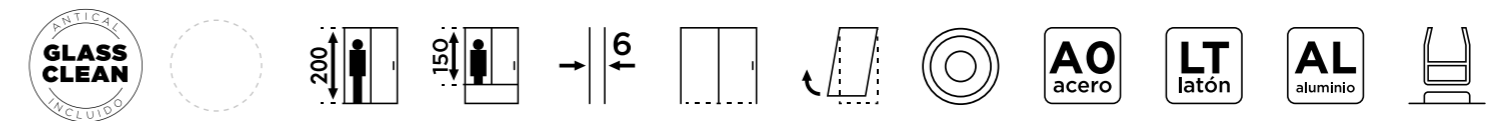
Angular · 2 hojas correderas + 2 hojas fijas



1. guía superior
2. rodamiento
3. antivuelco
4. cogida a pared
5. codo guía
6. tope en guía
7. cogida fijo-guía
8. "U" de aluminio
9. pinza baja
10. perfil vierteaguas
11. codo vierteaguas
12. tirador
13. cierre de imán
14. gomas de cruce

Anchura (Li+Ld) cm	Vidrio Transparente		Vidrio Decorado	
	Plata Alto Brillo	Negro / Blanco	Plata Alto Brillo	Negro / Blanco
Hasta 160	1.056 €	1.146 €	1.325 €	1.415 €
160-170	1.077 €	1.167 €	1.345 €	1.435 €
170-180	1.097 €	1.187 €	1.366 €	1.456 €
180-190	1.118 €	1.208 €	1.386 €	1.476 €
190-200	1.138 €	1.228 €	1.407 €	1.497 €
200-210	1.158 €	1.248 €	1.427 €	1.517 €
210-220	1.179 €	1.269 €	1.447 €	1.537 €
220-230	1.199 €	1.289 €	1.468 €	1.558 €
230-240	1.220 €	1.310 €	1.488 €	1.578 €

INCREMENTOS GENERALES SOBRE TARIFA	
Por ancho fuera de tabla (Cada 10 cm)	+30 €
Por alto >200 cm (Cada 10 cm)	+30 €
Formas en el vidrio (Por cada forma)	+75 €
INCREMENTOS DE VIDRIOS	
Sobre Vidrio Transparente	
Vidrio especial	+35 %
Vidrio master carré	+35 %
Vitrificado 1 color <100 cm alto <sup>1</sup>	+(WxHx0,012) €
Vitrificado 1 color >100 cm alto <sup>1</sup>	+(WxHx0,019) €
INCREMENTOS DE PERFILES	
Sobre Acabado Plata Alto Brillo	
Lacado especial	+250 €



1. Mampara con vidrio vitrificado = precio de vidrio transparente + [W = anchura total de mampara (cm) x H = altura total de mampara (cm) x coeficiente de área]

P.V.P. (I.V.A. NO INCLUIDO)

# Bernini

010104004



Bernini - Angular 1 hoja corredera + 2 hojas fijas - Acabado plata alto brillo - Vidrio transparente - Tirador line 50 de serie.

### CARACTERÍSTICAS GENERALES DE LA SERIE

- Tratamiento antical incluido
- Sin guía baja
- Goma de cruce entre hojas
- Liberación de hoja para facilitar limpieza

### Materiales

- Vidrios de 6 mm templados / securizados
- Rodamientos y herrajes de latón
- Guía superior de 30 x 10 mm de acero inoxidable
- "U" de aluminio

### Dimensiones

- Altura estándar de ducha 200 cm
- Altura estándar de bañera 150 cm
- Altura máxima 220 cm
- Anchura máxima de puerta 90 cm

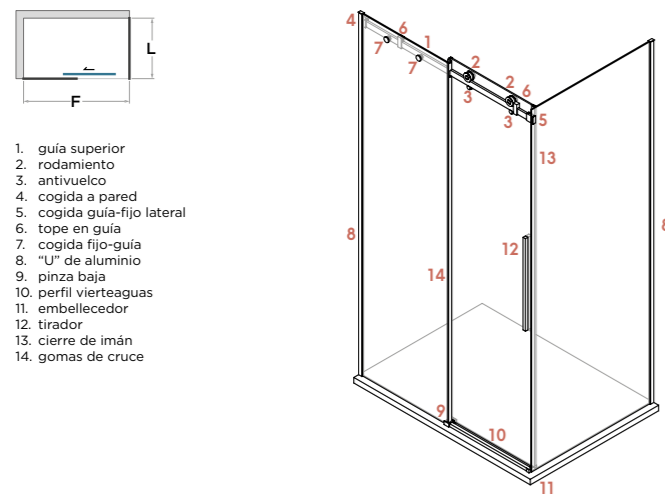
### CARACTERÍSTICAS PARTICULARES DEL MODELO

- Cierre de imán

### AVISOS

- Imprescindible indicar en el pedido el lado del fijo lateral.
- Indicar si es plato a ras de suelo, si no se indica la fabricación se realizará para plato convencional.

Angular · 1 hoja corredera + 2 hojas fijas

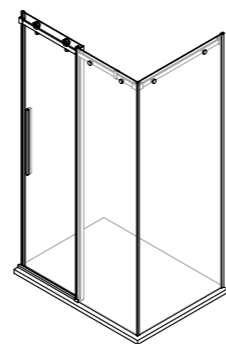


1. guía superior
2. rodamiento
3. antivuelco
4. cogida a pared
5. cogida guía-fijo lateral
6. tope en guía
7. cogida fijo-guía
8. "U" de aluminio
9. pinza baja
10. perfil vierteaguas
11. embellecedor
12. tirador
13. cierre de imán
14. gomas de cruce

### Variante 01: Bernini fijo con fijo

- Unión de fijo con fijo por medio de esquinera de metacrilato
- Cierre contra pared mediante imán con perfil de aluminio

· Fabricar esta variante conlleva un incremento de 80 €

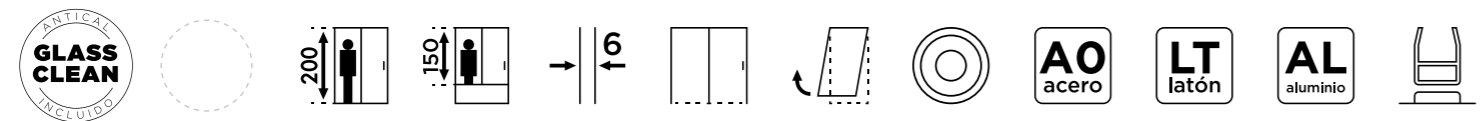


Anchura (F+L) cm	Vidrio Transparente		Vidrio Decorado	
	Plata Alto Brillo	Negro / Blanco	Plata Alto Brillo	Negro / Blanco
Hasta 160	854 €	944 €	1.056 €	1.146 €
160-170	875 €	965 €	1.076 €	1.166 €
170-180	895 €	985 €	1.097 €	1.187 €
180-190	916 €	1.006 €	1.117 €	1.207 €
190-200	936 €	1.026 €	1.137 €	1.227 €
200-210	956 €	1.046 €	1.158 €	1.248 €
210-220	977 €	1.067 €	1.178 €	1.268 €
220-230	997 €	1.087 €	1.199 €	1.289 €
230-240	1.018 €	1.108 €	1.219 €	1.309 €

INCREMENTOS GENERALES SOBRE TARIFA	
Por ancho fuera de tabla (Cada 10 cm)	+30 €
Por alto >200 cm (Cada 10 cm)	+30 €
Formas en el vidrio (Por cada forma)	+75 €

INCREMENTOS DE VIDRIOS	
Sobre Vidrio Transparente	
Vidrio especial	+35 %
Vidrio master carré	+35 %
Vitrificado 1 color <100 cm alto <sup>1</sup>	+(WxHx0,012) €
Vitrificado 1 color >100 cm alto <sup>1</sup>	+(WxHx0,019) €

INCREMENTOS DE PERFILES	
Sobre Acabado Plata Alto Brillo	
Lacado especial	+220 €



1. Mampara con vidrio vitrificado = precio de vidrio transparente + [W = anchura total de mampara (cm) x H = altura total de mampara (cm) x coeficiente de área]

P.V.P. (I.V.A. NO INCLUIDO)

# Boticelli

010104005



Boticelli - Frontal 1 hoja corredera + 2 hojas fijas - Acabado plata alto brillo - Vidrio transparente - Tirador line 50 de serie.

### CARACTERÍSTICAS GENERALES DE LA SERIE

- Tratamiento antical incluido
- Sin guía baja
- Goma de cruce entre hojas
- Liberación de hoja para facilitar limpieza

### Materiales

- Vidrios de 6 mm templados / securizados
- Rodamientos y herrajes de latón
- Guía superior de 30 x 10 mm de acero inoxidable
- "U" de aluminio

### Dimensiones

- Altura estándar de ducha 200 cm
- Altura estándar de bañera 150 cm
- Altura máxima 220 cm
- Anchura máxima de puerta 90 cm

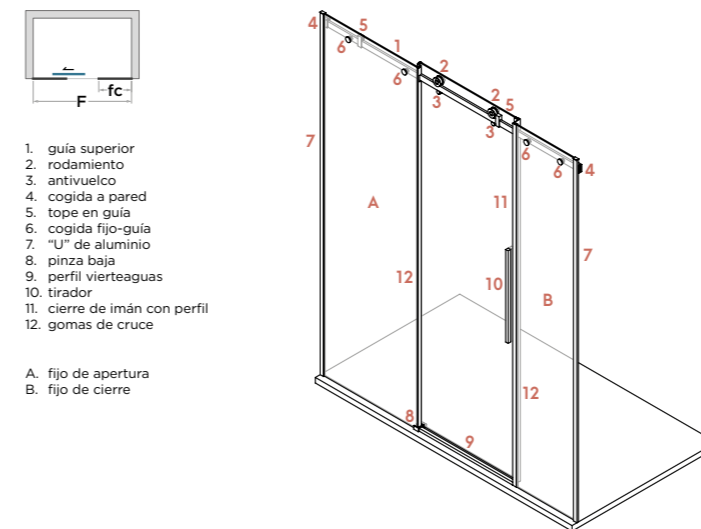
### CARACTERÍSTICAS PARTICULARES DEL MODELO

- Cierre de imán central

### AVISOS

- Imprescindible indicar en el pedido la dimensión del fijo de cierre (fc).
- Especificar el lado de apertura de la hoja central.

Frontal · 1 hoja corredera + 2 hojas fijas



1. guía superior
2. rodamiento
3. antivuelco
4. cogida a pared
5. tope en guía
6. cogida fijo-guía
7. "U" de aluminio
8. pinza baja
9. perfil vierteaguas
10. tirador
11. cierre de imán con perfil
12. gomas de cruce

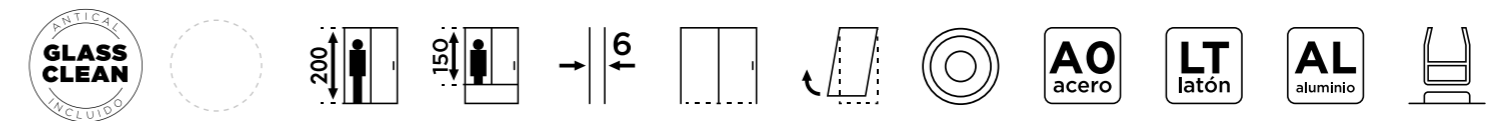
- A. fijo de apertura
- B. fijo de cierre

Anchura (F) cm	Vidrio Transparente		Vidrio Decorado	
	Plata Alto Brillo	Negro / Blanco	Plata Alto Brillo	Negro / Blanco
Hasta 160	825 €	915 €	1.026 €	1.116 €
160-170	845 €	935 €	1.046 €	1.136 €
170-180	865 €	955 €	1.066 €	1.156 €
180-190	885 €	975 €	1.087 €	1.177 €
190-200	905 €	995 €	1.107 €	1.197 €
200-210	925 €	1.015 €	1.127 €	1.217 €

INCREMENTOS GENERALES SOBRE TARIFA	
Por ancho fuera de tabla (Cada 10 cm)	+30 €
Por alto >200 cm (Cada 10 cm)	+30 €
Formas en el vidrio (Por cada forma)	+75 €

INCREMENTOS DE VIDRIOS	
Sobre Vidrio Transparente	
Vidrio especial	+35 %
Vidrio master carré	+35 %
Vitrificado 1 color <100 cm alto <sup>1</sup>	+(WxHx0,012) €
Vitrificado 1 color >100 cm alto <sup>1</sup>	+(WxHx0,019) €

INCREMENTOS DE PERFILES	
Sobre Acabado Plata Alto Brillo	
Lacado especial	+220 €

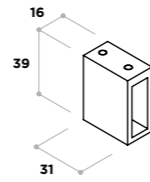
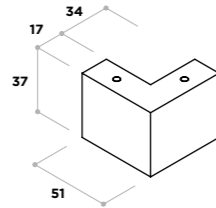
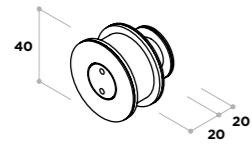


1. Mampara con vidrio vitrificado = precio de vidrio transparente + [W = anchura total de mampara (cm) x H = altura total de mampara (cm) x coeficiente de área]

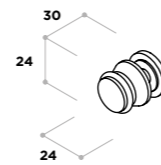
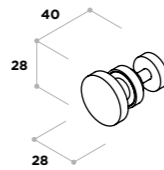
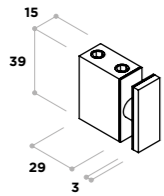
P.V.P. (I.V.A. NO INCLUIDO)

# Piezas y accesorios

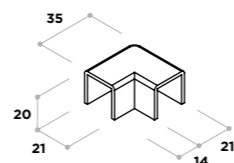
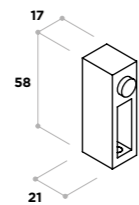
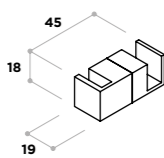
**02010088** Rodamiento Arte Acero inoxidable **02010094** Codo Arte Acero inoxidable **02010091** Cogida pared guía Arte Acero inoxidable



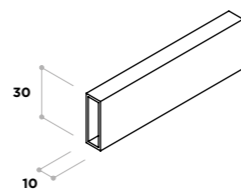
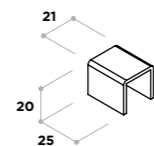
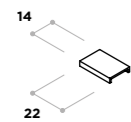
**02010095** Cogida guía fijo Bernini Acero inoxidable **02010090** Cogida guía fijo Arte Acero inoxidable **02010089** Antidescarrilamiento Arte Acero inoxidable



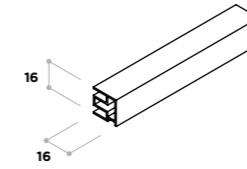
**02010093** Pinza inferior Arte Latón **02010092** Tope Arte Acero inoxidable **02010377** Codo perfil vierteaguas corredera Latón



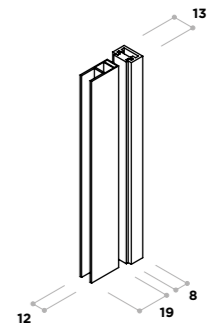
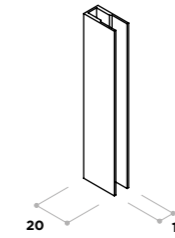
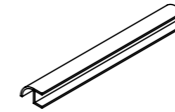
**02010134** Tapeta "U" Plástico ABS **02010630** Embellecedor vierteaguas corredera Latón **02030075** Guía Arte 30 x 10 mm Acero inoxidable



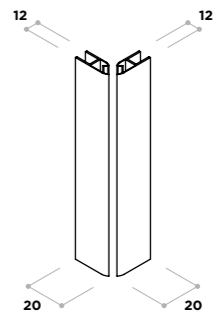
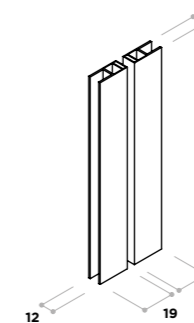
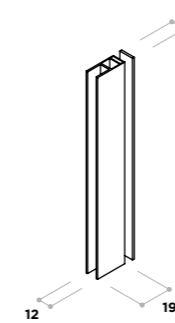
**02030102** Perfil vierteaguas corredera Aluminio **02030017** "U" de 6 / 8 mm Aluminio **150000002 150000034** Cierre de imán frontal con perfil de aluminio a pared



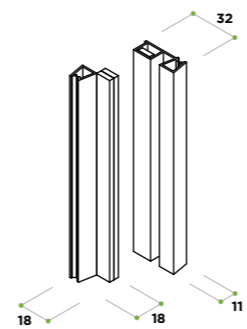
**02020007** Goma uña vierteaguas corredera



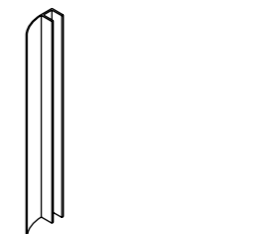
**150000007 150000033** Cierre de imán angular adhesivo **02020002 02020020** Cierre de imán frontal 180° **02020001 02020019** Cierre de imán angular 90°



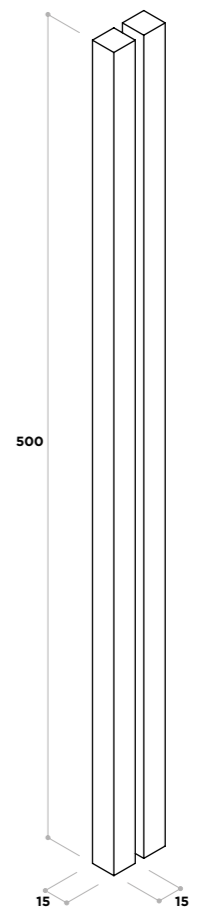
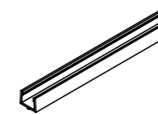
**02020102 02020103** Goma de imán frontal para hoja central **02020005 02020022** Goma de cruce **02020042 02020043** Engomar 6 Engomar 8 **02010385** Tirador line 50 Aluminio




NEW



**02020008 02020016** Goma "U" inferior correderas 6 mm Goma "U" inferior correderas 8 mm



glassinox 

 100%  
PERSONALIZABLE

**NEW** Rodamiento de gran  
resistencia regulable

**NEW** Pinza inferior  
declipsable magnética

**NEW** Plata alto brillo, negro y  
blanco al mismo PVP

**TOP** Altura de ducha de  
serie 200 cm

# Serie Océanos

mamparas correderas  
aluminio  
rodamientos en interior de guía



## ⚠ Avisos sobre la serie

- Mismo precio para todos los acabados de perfiles de tarifa base.

## Hoja de pedidos

Descarga documento pdf que recoge la información necesaria para realizar pedido de alguno de los modelos de esta serie.



## Serie más vendida 2022



## Acabados disponibles de la serie

### Acabados de vidrios templados

VIDRIOS DE TARIFA BASE		VIDRIOS CON INCREMENTO SOBRE TARIFA BASE	
Transparente	Decorado Glassinox*	Mate	Carglass
		Master Carré	Vitrificado 1 color**
		Color Gris	Color Bronce
		Color Azul	Color Verde
VIDRIOS ESPECIALES			

\* Los decorados glassinox son diseños predefinidos de color blanco y una altura de 90 cm, empleando una innovadora tecnología de tratamiento térmico de pintura vitrificada.

\*\* El vitrificado 1 color emplea la misma técnica que se usa en los decorados glassinox, en este caso podemos usar cualquier decorado geométrico personalizado y elegir entre varios colores (consultar).

### Acabados de perfilería

PERFILES DE TARIFA BASE			PERFILES CON INCREMENTO SOBRE TARIFA BASE				
Plata Alto Brillo	Negro Mate	Blanco Mate	Oro Tierra de Fuego	Oro Anodizado	Oro Rosa	Bronce	Color RAL
LACADOS ESPECIALES							

## Serie Océanos

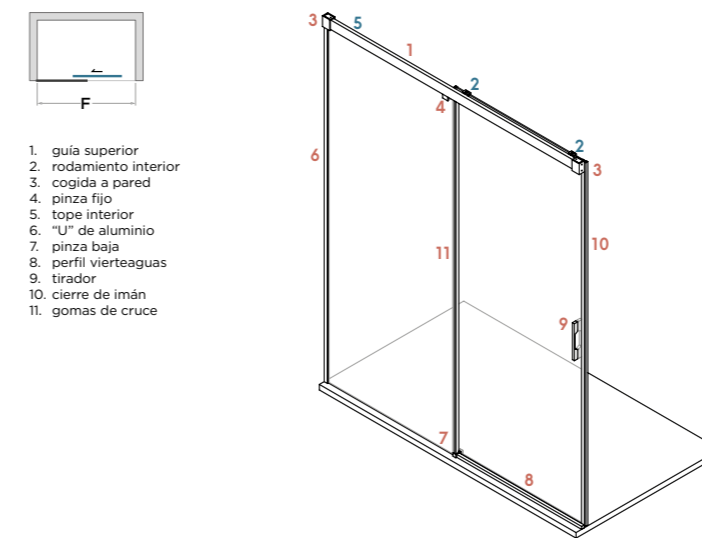
# Ártico

010105001



Ártico - Frontal | hoja corredera + 1 hoja fija - Acabado plata alto brillo - Vidrio transparente - Tirador cubre 20 de serie.

Frontal · 1 hoja corredera + 1 hoja fija



Anchura (F) cm	Vidrio Transparente		Vidrio Decorado	
	Plata Alto Brillo / Negro / Blanco	Plata Alto Brillo / Negro / Blanco	Plata Alto Brillo / Negro / Blanco	Plata Alto Brillo / Negro / Blanco
Hasta 120	552 €	552 €	686 €	686 €
120-130	572 €	572 €	707 €	707 €
130-140	593 €	593 €	727 €	727 €
140-150	613 €	613 €	748 €	748 €
150-160	634 €	634 €	768 €	768 €
160-170	654 €	654 €	789 €	789 €
170-180	675 €	675 €	809 €	809 €

### CARACTERÍSTICAS GENERALES DE LA SERIE

- Tratamiento antical incluido
- Sin guía baja
- Goma de cruce entre hojas
- Liberación de hoja para facilitar limpieza

### Materiales

- Vidrios de 6 mm templados / securizados
- Rodamientos de acero inoxidable
- Guía superior de aluminio
- "U" de aluminio

### Dimensiones

- Altura estándar de ducha 200 cm
- Altura estándar de bañera 150 cm
- Altura máxima 220 cm
- Anchura máxima de puerta 90 cm

### CARACTERÍSTICAS PARTICULARES DEL MODELO

- Cierre de imán con perfil de aluminio a pared

### ⚠ AVISOS

- Imprescindible indicar en el pedido el lado del fijo.



Mismo precio para todos los acabados de perfiles de tarifa base

48 horas máx. para vidrio transparente y acabados de perfiles de tarifa base

OCÉANOS

ANTICAL INCLUIDO

GLASS CLEAN

ENTREGA INMEDIATA

200

150

6

AL aluminio

1. Mampara con vidrio vitrificado = precio de vidrio transparente + [W = anchura total de mampara (cm) x H = altura total de mampara (cm) x coeficiente de área]

P.V.P. (I.V.A. NO INCLUIDO)

Serie Océanos

# Atlántico

010105002



Mismo precio para todos los acabados de perfiles de tarifa base



48 horas máx. para vidrio transparente y acabados de perfiles de tarifa base

### CARACTERÍSTICAS GENERALES DE LA SERIE

- Tratamiento antical incluido
- Sin guía baja
- Goma de cruce entre hojas
- Liberación de hoja para facilitar limpieza

### Materiales

- Vidrios de 6 mm templados / securizados
- Rodamientos de acero inoxidable
- Guía superior de aluminio
- "U" de aluminio

### Dimensiones

- Altura estándar de ducha 200 cm
- Altura estándar de bañera 150 cm
- Altura máxima 220 cm
- Anchura máxima de puerta 90 cm

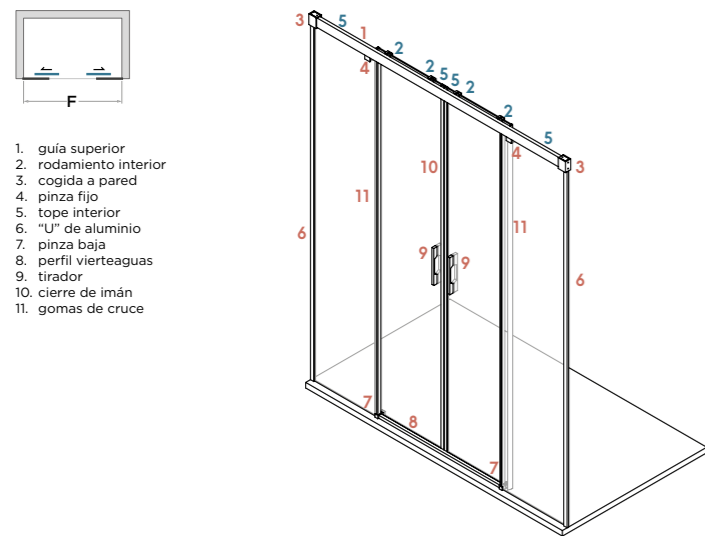
### CARACTERÍSTICAS PARTICULARES DEL MODELO

- Cierre de imán



Atlántico - Frontal 2 hojas correderas + 2 hojas fijas - Fijo derecho de gran formato sobre murete - Acabado plata alto brillo - Vidrio transparente - Tirador cube 20 de serie.

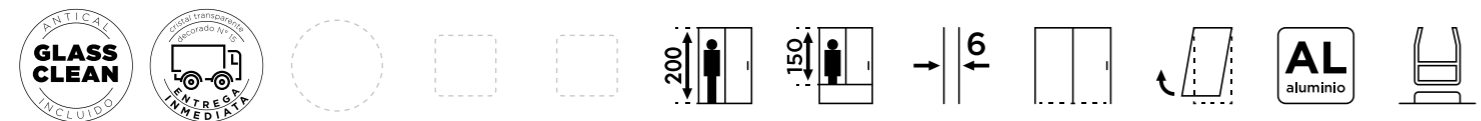
Frontal • 2 hojas correderas + 2 hojas fijas



1. guía superior
2. rodamiento interior
3. cogida a pared
4. pinza fijo
5. tope interior
6. "U" de aluminio
7. pinza baja
8. perfil vierteaguas
9. tirador
10. cierre de imán
11. gomas de cruce

Anchura (F) cm	Vidrio Transparente	Vidrio Decorado
	Plata Alto Brillo / Negro / Blanco	Plata Alto Brillo / Negro / Blanco
Hasta 160	815 €	1.084 €
160-170	838 €	1.106 €
170-180	861 €	1.129 €
180-190	883 €	1.152 €
190-200	906 €	1.174 €
200-210	928 €	1.197 €

INCREMENTOS GENERALES SOBRE TARIFA	
Vidrios de 8 mm	+20 %
Por ancho fuera de tabla (Cada 10 cm)	+30 €
Por alto >200 cm (Cada 10 cm)	+30 €
Formas en el vidrio (Por cada forma)	+75 €
INCREMENTOS DE VIDRIOS	
Sobre Vidrio Transparente	
Vidrio especial	+40 %
Vidrio master carré 6 mm	+40 %
Vidrio master carré 8 mm	+60 %
Vitrificado 1 color <100 cm alto <sup>1</sup>	+(WxHx0,012) €
Vitrificado 1 color >100 cm alto <sup>1</sup>	+(WxHx0,019) €
INCREMENTOS DE PERFILES	
Sobre Acabado Plata Alto Brillo	
Lacado especial	+220 €



1. Mampara con vidrio vitrificado = precio de vidrio transparente + [W = anchura total de mampara (cm) x H = altura total de mampara (cm) x coeficiente de área]

P.V.P. (I.V.A. NO INCLUIDO)

Serie Océanos

# Índico

010105003



Mismo precio para todos los acabados de perfiles de tarifa base



48 horas máx. para vidrio transparente y acabados de perfiles de tarifa base

### CARACTERÍSTICAS GENERALES DE LA SERIE

- Tratamiento antical incluido
- Sin guía baja
- Goma de cruce entre hojas
- Liberación de hoja para facilitar limpieza

### Materiales

- Vidrios de 6 mm templados / securizados
- Rodamientos de acero inoxidable
- Guía superior de aluminio
- "U" de aluminio

### Dimensiones

- Altura estándar de ducha 200 cm
- Altura estándar de bañera 150 cm
- Altura máxima 220 cm
- Anchura máxima de puerta 90 cm

### CARACTERÍSTICAS PARTICULARES DEL MODELO

- Cierre de imán

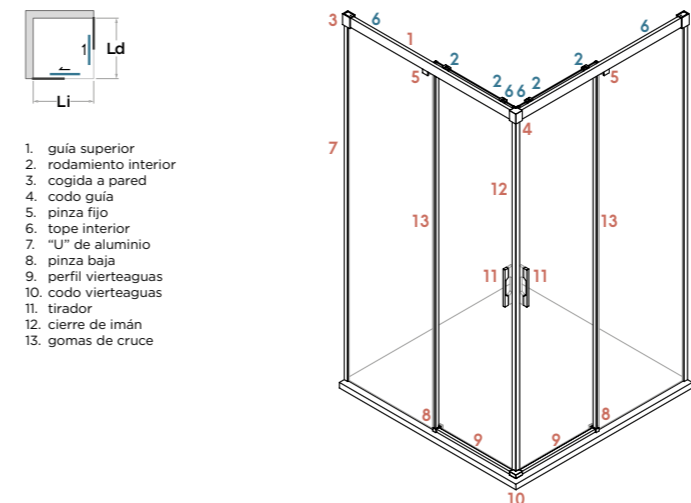
### AVISOS

- Imprescindible indicar en el pedido medidas del lado izquierdo y lado derecho.
- Indicar si es plato a ras de suelo, si no se indica la fabricación se realizará para plato convencional.



Índico - Angular 2 hojas correderas + 2 hojas fijas - Acabado plata alto brillo - Vidrio transparente - Tirador cube 20 de serie.

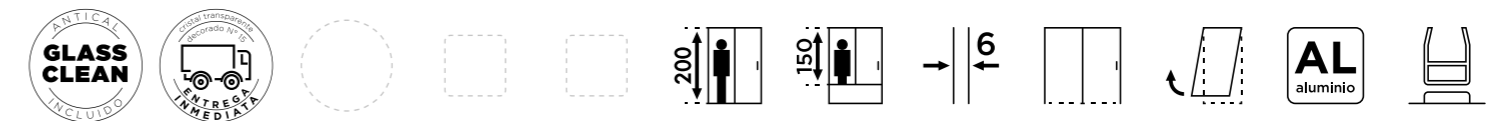
Angular • 2 hojas correderas + 2 hojas fijas



1. guía superior
2. rodamiento interior
3. cogida a pared
4. codo guía
5. pinza fijo
6. tope interior
7. "U" de aluminio
8. pinza baja
9. perfil vierteaguas
10. codo vierteaguas
11. tirador
12. cierre de imán
13. gomas de cruce

Anchura (Li+Ld) cm	Vidrio Transparente	Vidrio Decorado
	Plata Alto Brillo / Negro / Blanco	Plata Alto Brillo / Negro / Blanco
Hasta 160	857 €	1.125 €
160-170	877 €	1.146 €
170-180	898 €	1.166 €
180-190	918 €	1.187 €
190-200	939 €	1.207 €
200-210	959 €	1.228 €
210-220	980 €	1.248 €
220-230	1.000 €	1.269 €
230-240	1.021 €	1.289 €

INCREMENTOS GENERALES SOBRE TARIFA	
Vidrios de 8 mm	+20 %
Por ancho fuera de tabla (Cada 10 cm)	+30 €
Por alto >200 cm (Cada 10 cm)	+30 €
Formas en el vidrio (Por cada forma)	+75 €
INCREMENTOS DE VIDRIOS	
Sobre Vidrio Transparente	
Vidrio especial	+40 %
Vidrio master carré 6 mm	+40 %
Vidrio master carré 8 mm	+60 %
Vitrificado 1 color <100 cm alto <sup>1</sup>	+(WxHx0,012) €
Vitrificado 1 color >100 cm alto <sup>1</sup>	+(WxHx0,019) €
INCREMENTOS DE PERFILES	
Sobre Acabado Plata Alto Brillo	
Lacado especial	+220 €



1. Mampara con vidrio vitrificado = precio de vidrio transparente + [W = anchura total de mampara (cm) x H = altura total de mampara (cm) x coeficiente de área]

P.V.P. (I.V.A. NO INCLUIDO)



# Pacífico

010105004



Mismo precio para todos los acabados de perfiles de tarifa base

### CARACTERÍSTICAS GENERALES DE LA SERIE

- Tratamiento antical incluido
- Sin guía baja
- Goma de cruce entre hojas
- Liberación de hoja para facilitar limpieza

### Materiales

- Vidrios de 6 mm templados / securizados
- Rodamientos de acero inoxidable
- Guía superior de aluminio
- "U" de aluminio

### Dimensiones

- Altura estándar de ducha 200 cm
- Altura estándar de bañera 150 cm
- Altura máxima 220 cm
- Anchura máxima de puerta 90 cm

### CARACTERÍSTICAS PARTICULARES DEL MODELO

- Cierre de imán

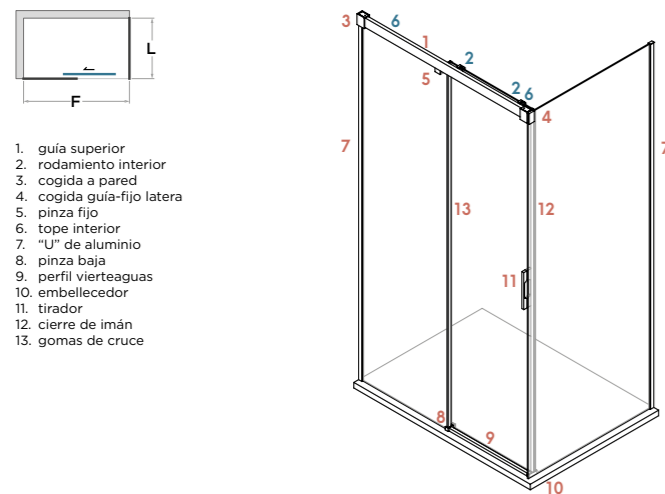
### AVISOS

- Imprescindible indicar en el pedido el lado del fijo lateral.
- Indicar si es plato a ras de suelo, si no se indica la fabricación se realizará para plato convencional.



Pacífico · Angular · 1 hoja corredera + 2 hojas fijas · Acabado negro mate · Vidrio transparente · Tirador cube 20 de serie.

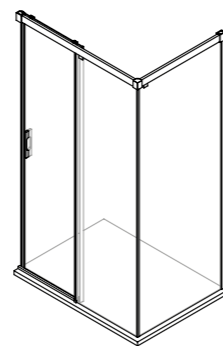
Angular · 1 hoja corredera + 2 hoja fija



1. guía superior
2. rodamiento interior
3. cogida a pared
4. cogida guía-fijo latera
5. pinza fijo
6. tope interior
7. "U" de aluminio
8. pinza baja
9. perfil vierteaguas
10. embellecedor
11. tirador
12. cierre de imán
13. gomas de cruce

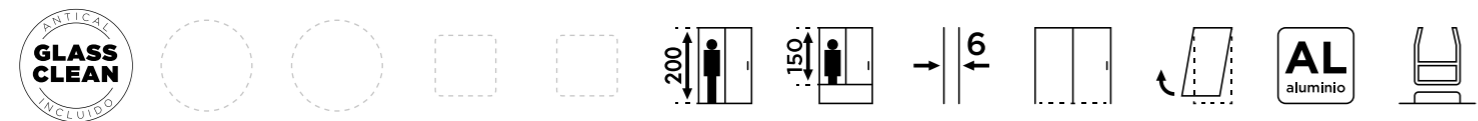
### Variante 01: Pacífico fijo con fijo

- Unión de fijo con fijo por medio de esquinera de metacrilato
- Cierre contra pared mediante imán con perfil de aluminio
- **Fabricar esta variante conlleva un incremento de 35 €**



INCREMENTOS GENERALES SOBRE TARIFA	
Vidrios de 8 mm	<b>+20 %</b>
Por ancho fuera de tabla (Cada 10 cm)	<b>+30 €</b>
Por alto >200 cm (Cada 10 cm)	<b>+30 €</b>
Formas en el vidrio (Por cada forma)	<b>+75 €</b>
INCREMENTOS DE VIDRIOS	
Sobre Vidrio Transparente	
Vidrio especial	<b>+40 %</b>
Vidrio master carré 6 mm	<b>+40 %</b>
Vidrio master carré 8 mm	<b>+60 %</b>
Vitrificado 1 color <100 cm alto <sup>1</sup>	<b>+(WxHx0,012) €</b>
Vitrificado 1 color >100 cm alto <sup>1</sup>	<b>+(WxHx0,019) €</b>
INCREMENTOS DE PERFILES	
Sobre Acabado Plata Alto Brillo	
Lacado especial	<b>+190 €</b>

Anchura (F+L) cm	Vidrio Transparente		Vidrio Decorado	
	Plata Alto Brillo / Negro / Blanco		Plata Alto Brillo / Negro / Blanco	
Hasta 160	<b>749 €</b>		<b>950 €</b>	
160-170	<b>769 €</b>		<b>971 €</b>	
170-180	<b>790 €</b>		<b>991 €</b>	
180-190	<b>810 €</b>		<b>1.012 €</b>	
190-200	<b>831 €</b>		<b>1.032 €</b>	
200-210	<b>851 €</b>		<b>1.053 €</b>	
210-220	<b>872 €</b>		<b>1.073 €</b>	
220-230	<b>892 €</b>		<b>1.094 €</b>	
230-240	<b>913 €</b>		<b>1.114 €</b>	



1. Mampara con vidrio vitrificado = precio de vidrio transparente + [W = anchura total de mampara (cm) x H = altura total de mampara (cm) x coeficiente de área]

P.V.P. (I.V.A. NO INCLUIDO)

# Antártico

010105005



Mismo precio para todos los acabados de perfiles de tarifa base

### CARACTERÍSTICAS GENERALES DE LA SERIE

- Tratamiento antical incluido
- Sin guía baja
- Goma de cruce entre hojas
- Liberación de hoja para facilitar limpieza

### Materiales

- Vidrios de 6 mm templados / securizados
- Rodamientos de acero inoxidable
- Guía superior de aluminio
- "U" de aluminio

### Dimensiones

- Altura estándar de ducha 200 cm
- Altura estándar de bañera 150 cm
- Altura máxima 220 cm
- Anchura máxima de puerta 90 cm

### CARACTERÍSTICAS PARTICULARES DEL MODELO

- Cierre de imán central

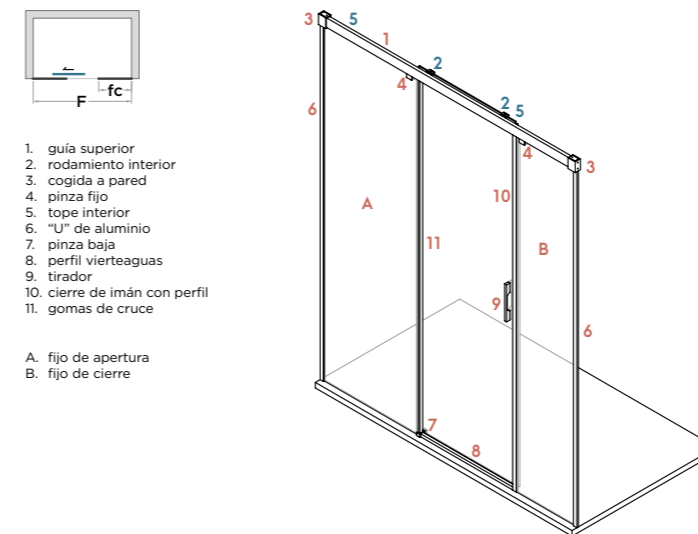
### AVISOS

- Imprescindible indicar en el pedido la dimensión del fijo de cierre (fc).
- Especificar el lado de apertura de la hoja central.



Antártico · Frontal · 1 hoja corredera + 2 hojas fijas · Acabado plata alto brillo · Vidrio transparente · Tirador cube 20 de serie.

Frontal · 1 hoja corredera + 2 hojas fijas

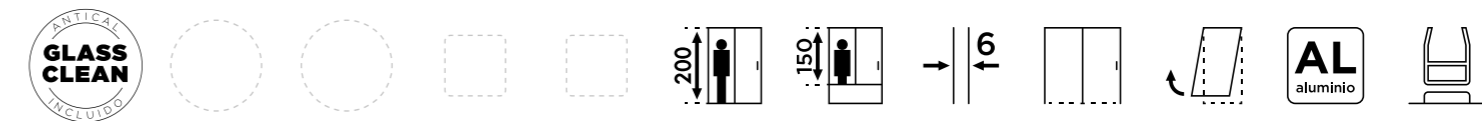


1. guía superior
2. rodamiento interior
3. cogida a pared
4. pinza fijo
5. tope interior
6. "U" de aluminio
7. pinza baja
8. perfil vierteaguas
9. tirador
10. cierre de imán con perfil
11. gomas de cruce

- A. fijo de apertura
- B. fijo de cierre

Anchura (F) cm	Vidrio Transparente		Vidrio Decorado	
	Plata Alto Brillo / Negro / Blanco		Plata Alto Brillo / Negro / Blanco	
Hasta 160	<b>757 €</b>		<b>958 €</b>	
160-170	<b>777 €</b>		<b>979 €</b>	
170-180	<b>798 €</b>		<b>999 €</b>	
180-190	<b>818 €</b>		<b>1.020 €</b>	
190-200	<b>839 €</b>		<b>1.040 €</b>	
200-210	<b>859 €</b>		<b>1.061 €</b>	

INCREMENTOS GENERALES SOBRE TARIFA	
Vidrios de 8 mm	<b>+20 %</b>
Por ancho fuera de tabla (Cada 10 cm)	<b>+30 €</b>
Por alto >200 cm (Cada 10 cm)	<b>+30 €</b>
Formas en el vidrio (Por cada forma)	<b>+75 €</b>
INCREMENTOS DE VIDRIOS	
Sobre Vidrio Transparente	
Vidrio especial	<b>+40 %</b>
Vidrio master carré 6 mm	<b>+40 %</b>
Vidrio master carré 8 mm	<b>+60 %</b>
Vitrificado 1 color <100 cm alto <sup>1</sup>	<b>+(WxHx0,012) €</b>
Vitrificado 1 color >100 cm alto <sup>1</sup>	<b>+(WxHx0,019) €</b>
INCREMENTOS DE PERFILES	
Sobre Acabado Plata Alto Brillo	
Lacado especial	<b>+190 €</b>



1. Mampara con vidrio vitrificado = precio de vidrio transparente + [W = anchura total de mampara (cm) x H = altura total de mampara (cm) x coeficiente de área]

P.V.P. (I.V.A. NO INCLUIDO)

Serie Océanos

# Arrecife

010105006


MISMO PVP

Mismo precio para todos los acabados de perfiles de tarifa base

SALIDA DE FÁBRICA 48H MAX.

48 horas máx. para vidrio transparente y acabados de perfiles de tarifa base

Arrecife - Frontal 1 hoja corredera + 1 hoja fija + hueco de paso - Acabado plata alto brillo - Vidrio transparente - Tirador cube 20 de serie.



### CARACTERÍSTICAS GENERALES DE LA SERIE

- Tratamiento antical incluido
- Sin guía baja
- Goma de cruce entre hojas
- Liberación de hoja para facilitar limpieza

### Materiales

- Vidrios de 6 mm templados / securizados
- Rodamientos de acero inoxidable
- Guía superior de aluminio
- "U" de aluminio

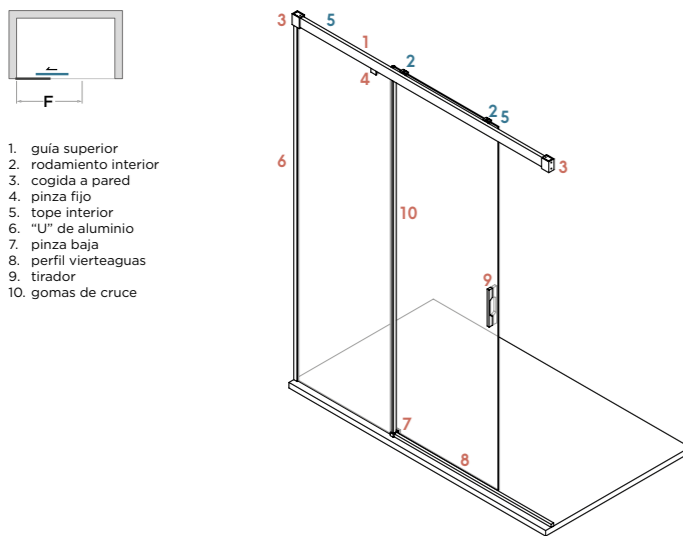
### Dimensiones

- Altura estándar de ducha 200 cm
- Altura estándar de bañera 150 cm
- Altura máxima 220 cm
- Anchura máxima de puerta 90 cm

### AVISOS

- Imprescindible indicar en el pedido el lado del fijo.
- Indicar medida de guía (ancho total de plato)
- Indicar medida de vidrios (esta medida determina la tarifa)

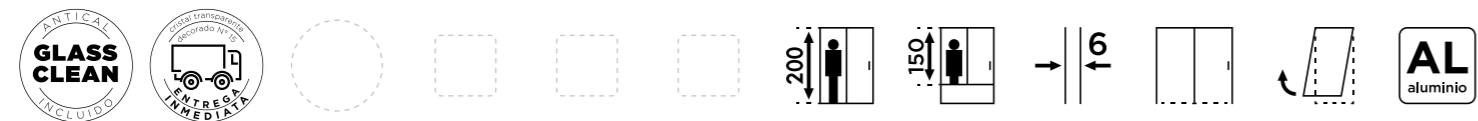
Frontal · 1 hoja corredera + 1 hoja fija + hueco



1. guía superior
2. rodamiento interior
3. cogida a pared
4. pinza fijo
5. tope interior
6. "U" de aluminio
7. pinza baja
8. perfil vierteaguas
9. tirador
10. gomas de cruce

Anchura (F) cm	Vidrio Transparente	Vidrio Decorado
	Plata Alto Brillo / Negro / Blanco	Plata Alto Brillo / Negro / Blanco
Hasta 120	574 €	708 €
120-130	594 €	728 €
130-140	615 €	749 €

INCREMENTOS GENERALES SOBRE TARIFA	
Vidrios de 8 mm	+20 %
Por ancho fuera de tabla (Cada 10 cm)	+30 €
Por alto >200 cm (Cada 10 cm)	+30 €
Formas en el vidrio (Por cada forma)	+75 €
INCREMENTOS DE VIDRIOS	
Sobre Vidrio Transparente	
Vidrio especial	+40 %
Vidrio master carré 6 mm	+40 %
Vidrio master carré 8 mm	+60 %
Vitrificado 1 color <100 cm alto <sup>1</sup>	+(WxHx0,012) €
Vitrificado 1 color >100 cm alto <sup>1</sup>	+(WxHx0,019) €
INCREMENTOS DE PERFILES	
Sobre Acabado Plata Alto Brillo	
Lacado especial	+160 €



1. Mampara con vidrio vitrificado = precio de vidrio transparente + [W = anchura total de mampara (cm) x H = altura total de mampara (cm) x coeficiente de área]

P.V.P. (I.V.A. NO INCLUIDO)

Serie Océanos

# Coral

010105007

MISMO PVP

Mismo precio para todos los acabados de perfiles de tarifa base

SALIDA DE FÁBRICA 48H MAX.

48 horas máx. para vidrio transparente y acabados de perfiles de tarifa base

Coral - Frontal 1 hoja corredera + 1 hoja fija + hueco lateral - Acabado plata alto brillo - Vidrio transparente - Tirador cube 20 de serie.



### CARACTERÍSTICAS GENERALES DE LA SERIE

- Tratamiento antical incluido
- Sin guía baja
- Goma de cruce entre hojas
- Liberación de hoja para facilitar limpieza

### Materiales

- Vidrios de 6 mm templados / securizados
- Rodamientos de acero inoxidable
- Guía superior de aluminio
- "U" de aluminio

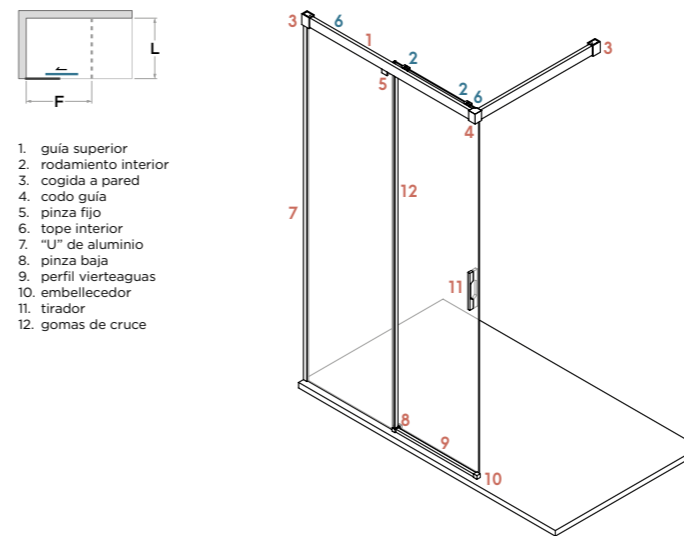
### Dimensiones

- Altura estándar de ducha 200 cm
- Altura estándar de bañera 150 cm
- Altura máxima 220 cm
- Anchura máxima de puerta 90 cm

### AVISOS

- Imprescindible indicar en el pedido el lado del fijo.
- Indicar medidas de guía (lado izquierdo y lado derecho)
- Indicar medida de vidrios (esta medida determina la tarifa)

Frontal · 1 hoja corredera + 1 hoja fija + hueco lateral



1. guía superior
2. rodamiento interior
3. cogida a pared
4. codo guía
5. pinza fijo
6. tope interior
7. "U" de aluminio
8. pinza baja
9. perfil vierteaguas
10. embellecedor
11. tirador
12. gomas de cruce

Anchura (F) cm	Vidrio Transparente	Vidrio Decorado
	Plata Alto Brillo / Negro / Blanco	Plata Alto Brillo / Negro / Blanco
Hasta 120	615 €	750 €
120-130	681 €	816 €
130-140	705 €	840 €

INCREMENTOS GENERALES SOBRE TARIFA	
Vidrios de 8 mm	+20 %
Por ancho fuera de tabla (Cada 10 cm)	+30 €
Por alto >200 cm (Cada 10 cm)	+30 €
Formas en el vidrio (Por cada forma)	+75 €
INCREMENTOS DE VIDRIOS	
Sobre Vidrio Transparente	
Vidrio especial	+40 %
Vidrio master carré 6 mm	+40 %
Vidrio master carré 8 mm	+60 %
Vitrificado 1 color <100 cm alto <sup>1</sup>	+(WxHx0,012) €
Vitrificado 1 color >100 cm alto <sup>1</sup>	+(WxHx0,019) €
INCREMENTOS DE PERFILES	
Sobre Acabado Plata Alto Brillo	
Lacado especial	+190 €



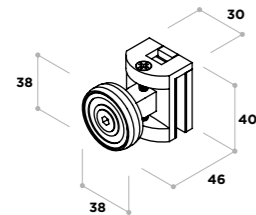
1. Mampara con vidrio vitrificado = precio de vidrio transparente + [W = anchura total de mampara (cm) x H = altura total de mampara (cm) x coeficiente de área]

P.V.P. (I.V.A. NO INCLUIDO)

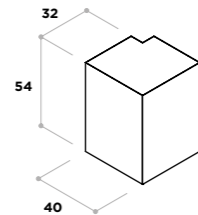
# Piezas y accesorios

02010610 Rodamiento big single regulable Acero inoxidable

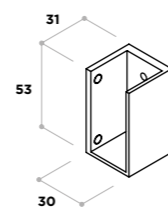
NEW



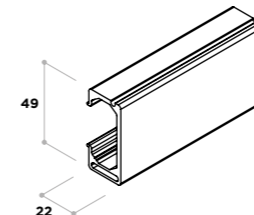
02010005 Codo guía Océanos Latón



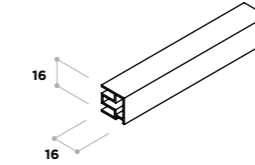
02010003 02010004 Cogida guía Océanos Latón



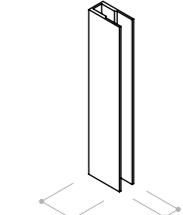
02030004 Guía Océanos Aluminio



02030102 Perfil vierteaguas corredera Aluminio



02030017 "U" de 6 / 8 mm Aluminio

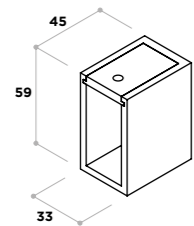


02020007 Goma uña vierteaguas corredera



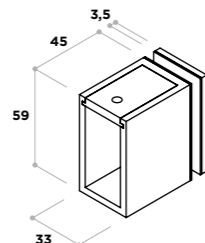
02010627 Juego cogidas expansibles Océanos Latón

NEW A partir de JUL 2023

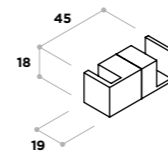


02010639 Soporte guía-fijo lateral Océanos Latón

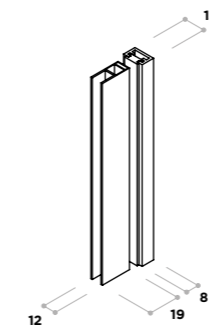
NEW A partir de JUL 2023



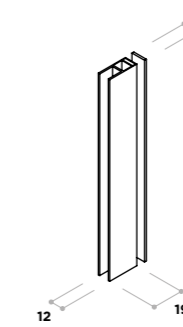
02010021 Pinza inferior Océanos Latón



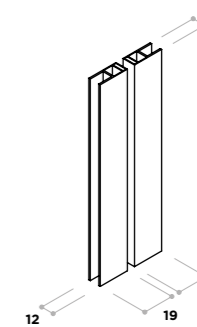
15000002 15000034 Cierre de imán frontal con perfil de aluminio a pared



15000007 15000033 Cierre de imán angular adhesivo

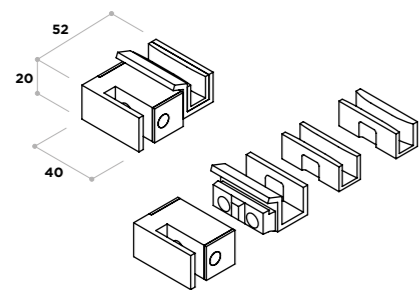


02020002 02020020 Cierre de imán frontal 180°

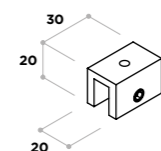


02010624 Pinza inferior declipsable magnética Latón

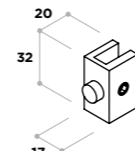
NEW A partir de JUL 2023



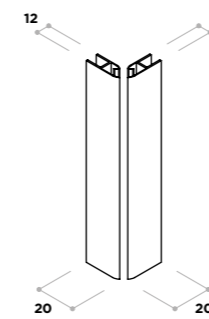
02010006 Pinza guía fijo Océanos Latón



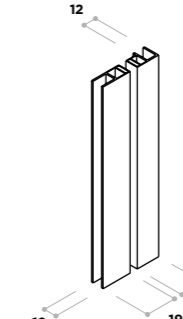
02010191 Tope Océanos Latón



02020001 02020019 Cierre de imán angular 90°

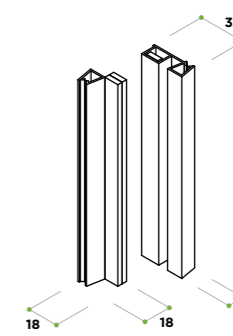


02020003 02020021 Cierre de imán angular lateral fijo

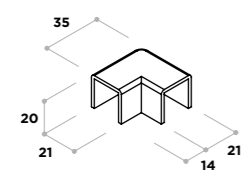


02020102 02020103 Goma de imán frontal para hoja central

NEW

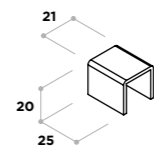


02010377 Codo perfil vierteaguas corredera Latón

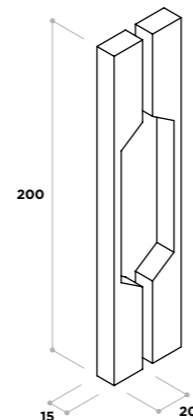


02010630 Embellecedor vierteaguas corredera Latón

NEW



02010382 Tirador cube 20 Latón



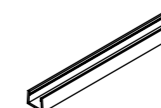
02020005 02020022 Goma de cruce



02020042 02020043 Engomar 6 Engomar 8



02020008 02020016 Goma "U" inferior correderas 6 mm Goma "U" inferior correderas 8 mm




# Serie Canales

mamparas correderas  
aluminio  
rodamientos en interior de guía



**glassinox** 

 **100% PERSONALIZABLE**

**NEW** Plata alto brillo, negro y blanco al mismo PVP

## ⚠ Avisos sobre la serie

- Mismo precio para todos los acabados de perfiles de tarifa base.
- En la serie Canales existen elementos que debido al material no pueden ser lacados, en pedidos con perfilera lacada estos elementos se suministrarán en acabado cromo.

## Hoja de pedidos

Descarga documento pdf que recoge la información necesaria para realizar pedido de alguno de los modelos de esta serie.








## Acabados disponibles de la serie

### Acabados de vidrios templados

VIDRIOS DE TARIFA BASE		VIDRIOS CON INCREMENTO SOBRE TARIFA BASE			
					
Transparente	Decorado Glassinox*	Mate	Carglass	Master Carré	Vitrificado 1 color**
<p>* Los decorados glassinox son diseños predefinidos de color blanco y una altura de 90 cm, empleando una innovadora tecnología de tratamiento térmico de pintura vitrificada.</p>					
					
Color Gris	Color Bronce	Color Azul	Color Verde		
<b>VIDRIOS ESPECIALES</b>					

\*\* El vitrificado 1 color emplea la misma técnica que se usa en los decorados glassinox, en este caso podemos usar cualquier decorado geométrico personalizado y elegir entre varios colores (consultar).

### Acabados de perfilera

PERFILES DE TARIFA BASE			PERFILES CON INCREMENTO SOBRE TARIFA BASE				
							
Plata Alto Brillo	Negro Mate	Blanco Mate	Oro Tierra de Fuego	Oro Anodizado	Oro Rosa	Bronce	Color RAL
<b>LACADOS ESPECIALES</b>							

# Panamá

010107001



Mismo precio para todos los acabados de perfiles de tarifa base



48 horas máx. para vidrio transparente y acabados de perfiles de tarifa base

### CARACTERÍSTICAS GENERALES DE LA SERIE

- Tratamiento antical incluido
- Sin guía baja
- Goma de cruce entre hojas
- Liberación de hoja para facilitar limpieza

### Materiales

- Vidrios de 6 mm templados / securizados
- Rodamientos doble tándem con interior de acero
- Guía superior de aluminio
- "U" de aluminio

### Dimensiones


- Altura estándar de ducha 199,2 cm
- Altura estándar de bañera 150 cm
- Altura máxima 220 cm
- Anchura máxima de puerta 90 cm

### CARACTERÍSTICAS PARTICULARES DEL MODELO

- Cierre de imán con perfil de aluminio a pared

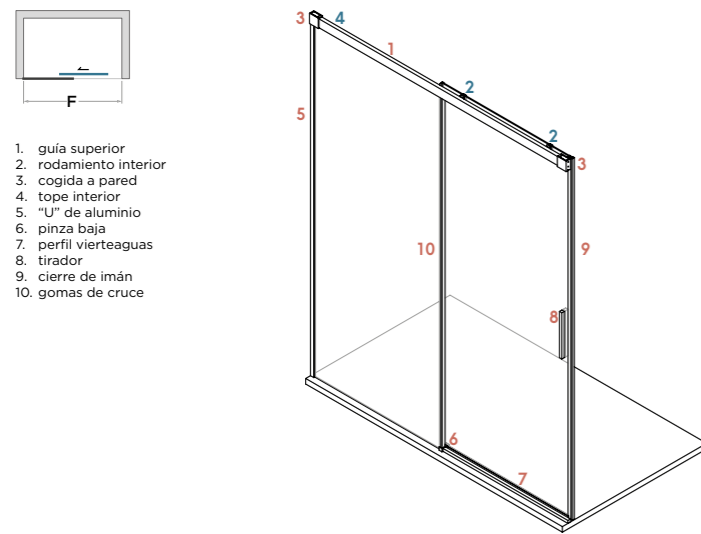
### AVISOS

- Imprescindible indicar en el pedido el lado del fijo.



Panamá · Frontal 1 hoja corredera + 1 hoja fija · Acabado plata alto brillo · Vidrio transparente · Tirador Basic 19.

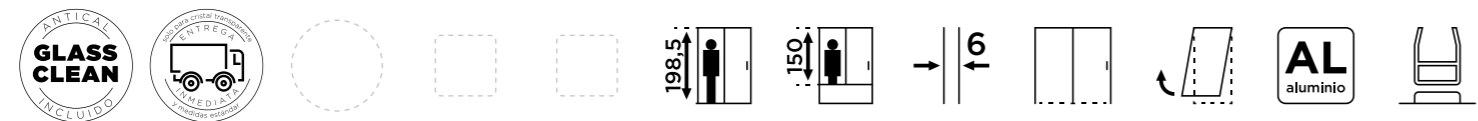
Frontal · 1 hoja corredera + 1 hoja fija



1. guía superior
2. rodamiento interior
3. cogida a pared
4. tope interior
5. "U" de aluminio
6. pinza baja
7. perfil vierteaguas
8. tirador
9. cierre de imán
10. gomas de cruce

Anchura (F) cm	Vidrio Transparente		Vidrio Decorado	
	Plata Alto Brillo / Negro / Blanco	Plata Alto Brillo / Negro / Blanco	Plata Alto Brillo / Negro / Blanco	Plata Alto Brillo / Negro / Blanco
Hasta 100	465 €		587 €	
100-110	484 €		606 €	
110-120	503 €		624 €	
120-130	521 €		643 €	
130-140	540 €		661 €	
140-150	558 €		680 €	
150-160	577 €		698 €	
160-170	595 €		717 €	
170-180	614 €		735 €	

INCREMENTOS GENERALES SOBRE TARIFA	
Por ancho fuera de tabla (Cada 10 cm)	+30 €
Por alto >199,2 cm (Cada 10 cm)	+30 €
Formas en el vidrio (Por cada forma)	+75 €
INCREMENTOS DE VIDRIOS	
Sobre Vidrio Transparente	
Vidrio especial	+40 %
Vidrio master carré	+40 %
Vitrificado 1 color <100 cm alto <sup>1</sup>	+(WxHx0,012) €
Vitrificado 1 color >100 cm alto <sup>1</sup>	+(WxHx0,019) €
INCREMENTOS DE PERFILES	
Sobre Acabado Plata Alto Brillo	
Lacado especial	+160 €



1. Mampara con vidrio vitrificado = precio de vidrio transparente + [W = anchura total de mampara (cm) x H = altura total de mampara (cm) x coeficiente de área]

P.V.P. (I.V.A. NO INCLUIDO)

# Corinto

010107002



Mismo precio para todos los acabados de perfiles de tarifa base



48 horas máx. para vidrio transparente y acabados de perfiles de tarifa base

### CARACTERÍSTICAS GENERALES DE LA SERIE

- Tratamiento antical incluido
- Sin guía baja
- Goma de cruce entre hojas
- Liberación de hoja para facilitar limpieza

### Materiales


- Vidrios de 6 mm templados / securizados
- Rodamientos doble tándem con interior de acero
- Guía superior de aluminio
- "U" de aluminio

### Dimensiones

- Altura estándar de ducha 199,2 cm
- Altura estándar de bañera 150 cm
- Altura máxima 220 cm
- Anchura máxima de puerta 90 cm

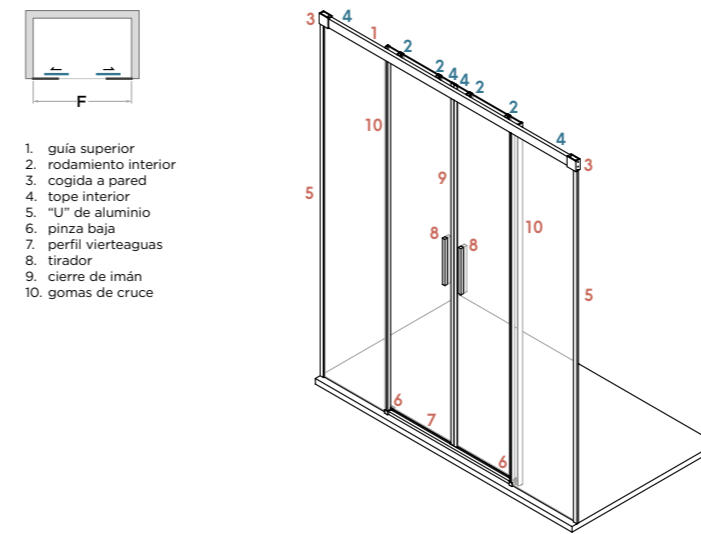
### CARACTERÍSTICAS PARTICULARES DEL MODELO

- Cierre de imán



Corinto · Frontal 2 hojas correderas + 2 hojas fijas · Acabado plata alto brillo · Vidrio transparente + Vitrificado glassinox N°13 · Tirador line 25 de serie.

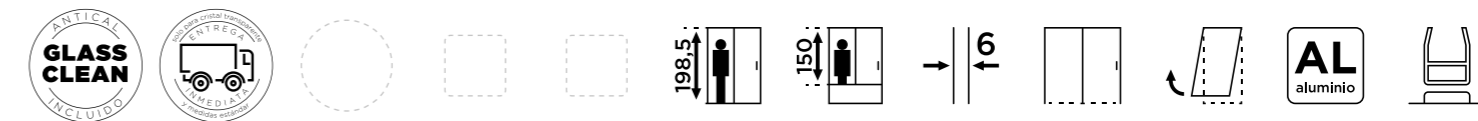
Frontal · 2 hojas correderas + 2 hojas fijas



1. guía superior
2. rodamiento interior
3. cogida a pared
4. tope interior
5. "U" de aluminio
6. pinza baja
7. perfil vierteaguas
8. tirador
9. cierre de imán
10. gomas de cruce

Anchura (F) cm	Vidrio Transparente		Vidrio Decorado	
	Plata Alto Brillo / Negro / Blanco	Plata Alto Brillo / Negro / Blanco	Plata Alto Brillo / Negro / Blanco	Plata Alto Brillo / Negro / Blanco
Hasta 160	790 €		1.034 €	
160-170	809 €		1.053 €	
170-180	827 €		1.072 €	
180-190	846 €		1.090 €	
190-200	864 €		1.109 €	
200-210	883 €		1.127 €	
210-220	902 €		1.146 €	
220-230	920 €		1.165 €	
230-240	939 €		1.183 €	

INCREMENTOS GENERALES SOBRE TARIFA	
Por ancho fuera de tabla (Cada 10 cm)	+30 €
Por alto >199,2 cm (Cada 10 cm)	+30 €
Formas en el vidrio (Por cada forma)	+75 €
INCREMENTOS DE VIDRIOS	
Sobre Vidrio Transparente	
Vidrio especial	+40 %
Vidrio master carré	+40 %
Vitrificado 1 color <100 cm alto <sup>1</sup>	+(WxHx0,012) €
Vitrificado 1 color >100 cm alto <sup>1</sup>	+(WxHx0,019) €
INCREMENTOS DE PERFILES	
Sobre Acabado Plata Alto Brillo	
Lacado especial	+220 €



1. Mampara con vidrio vitrificado = precio de vidrio transparente + [W = anchura total de mampara (cm) x H = altura total de mampara (cm) x coeficiente de área]

P.V.P. (I.V.A. NO INCLUIDO)

# Serie Canales

## Suez

010107003



MISMO PVP



SALIDA DE FÁBRICA  
48H MAX.

Mismo precio para todos los acabados de perfiles de tarifa base

48 horas máx. para vidrio transparente y acabados de perfiles de tarifa base

### CARACTERÍSTICAS GENERALES DE LA SERIE

- Tratamiento antical incluido
- Sin guía baja
- Goma de cruce entre hojas
- Liberación de hoja para facilitar limpieza

### Materiales

- Vidrios de 6 mm templados / securizados
- Rodamientos doble tándem con interior de acero
- Guía superior de aluminio
- "U" de aluminio

### Dimensiones

- Altura estándar de ducha 199,2 cm
- Altura estándar de bañera 150 cm
- Altura máxima 220 cm
- Anchura máxima de puerta 90 cm

### CARACTERÍSTICAS PARTICULARES DEL MODELO

- Cierre de imán

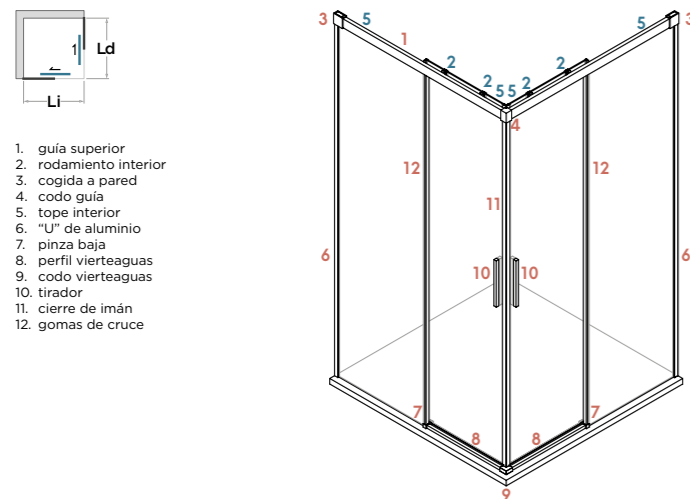
### AVISOS

- Imprescindible indicar en el pedido medidas del lado izquierdo y lado derecho.
- Indicar si es plato a ras de suelo, si no se indica la fabricación se realizará para plato convencional.



Suez - Angular 2 hojas correderas + 2 hojas fijas - Acabado plata alto brillo - Vidrio transparente - Tirador Basic 19






Angular - 2 hojas correderas + 2 hojas fijas



1. guía superior
2. rodamiento interior
3. cogida a pared
4. codo guía
5. tope interior
6. "U" de aluminio
7. pinza baja
8. perfil vierteaguas
9. codo vierteaguas
10. tirador
11. cierre de imán
12. gomas de cruce

Anchura (Li+Ld) cm	Vidrio Transparente		Vidrio Decorado	
	Plata Alto Brillo / Negro / Blanco		Plata Alto Brillo / Negro / Blanco	
Hasta 160	763 €		1.007 €	
160-170	782 €		1.026 €	
170-180	800 €		1.044 €	
180-190	819 €		1.063 €	
190-200	838 €		1.081 €	
200-210	856 €		1.100 €	
210-220	875 €		1.119 €	
220-230	894 €		1.137 €	
230-240	912 €		1.156 €	

INCREMENTOS GENERALES SOBRE TARIFA	
Por ancho fuera de tabla (Cada 10 cm)	+30 €
Por alto >199,2 cm (Cada 10 cm)	+30 €
Formas en el vidrio (Por cada forma)	+75 €
INCREMENTOS DE VIDRIOS	
Sobre Vidrio Transparente	
Vidrio especial	+40 %
Vidrio master carré	+40 %
Vitrificado 1 color <100 cm alto <sup>1</sup>	+(WxHx0,012) €
Vitrificado 1 color >100 cm alto <sup>1</sup>	+(WxHx0,019) €
INCREMENTOS DE PERFILES	
Sobre Acabado Plata Alto Brillo	
Lacado especial	+220 €

1. Mampara con vidrio vitrificado = precio de vidrio transparente + [W = anchura total de mampara (cm) x H = altura total de mampara (cm) x coeficiente de área]

P.V.P. (I.V.A. NO INCLUIDO)

# Serie Canales

## Calais

010107004



MISMO PVP



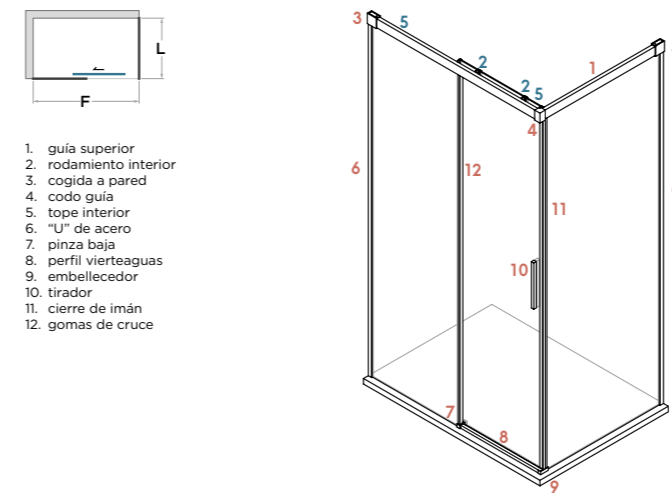
SALIDA DE FÁBRICA  
48H MAX.

Mismo precio para todos los acabados de perfiles de tarifa base



Calais - Angular 1 hoja corredera + 2 hojas fijas - Acabado plata alto brillo - Vidrio transparente - Tirador line 25 de serie.

Angular - 1 hoja corredera + 2 hojas fijas



1. guía superior
2. rodamiento interior
3. cogida a pared
4. codo guía
5. tope interior
6. "U" de acero
7. pinza baja
8. perfil vierteaguas
9. embellecedor
10. tirador
11. cierre de imán
12. gomas de cruce

Anchura (F+L) cm	Vidrio Transparente		Vidrio Decorado	
	Plata Alto Brillo / Negro / Blanco		Plata Alto Brillo / Negro / Blanco	
Hasta 160	671 €		854 €	
160-170	689 €		871 €	
170-180	706 €		889 €	
180-190	723 €		906 €	
190-200	741 €		923 €	
200-210	758 €		941 €	
210-220	775 €		958 €	
220-230	793 €		976 €	
230-240	810 €		993 €	

### CARACTERÍSTICAS GENERALES DE LA SERIE

- Tratamiento antical incluido
- Sin guía baja
- Goma de cruce entre hojas
- Liberación de hoja para facilitar limpieza

### Materiales

- Vidrios de 6 mm templados / securizados
- Rodamientos doble tándem con interior de acero
- Guía superior de aluminio
- "U" de aluminio

### Dimensiones

- Altura estándar de ducha 199,2 cm
- Altura estándar de bañera 150 cm
- Altura máxima 220 cm
- Anchura máxima de puerta 90 cm

### CARACTERÍSTICAS PARTICULARES DEL MODELO

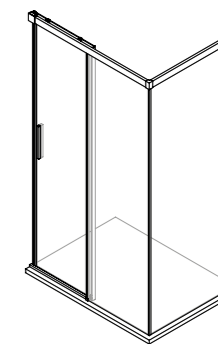
- Cierre de imán

### AVISOS

- Imprescindible indicar en el pedido el lado del fijo lateral.
- Indicar si es plato a ras de suelo, si no se indica la fabricación se realizará para plato convencional.

### Variante O1: Calais fijo con fijo

- Unión de fijo con fijo por medio de esquinera de metacrilato
- Cierre contra pared mediante imán con perfil de aluminio
- **Fabricar esta variante conlleva un incremento de 35 €**



INCREMENTOS GENERALES SOBRE TARIFA	
Por ancho fuera de tabla (Cada 10 cm)	+30 €
Por alto >199,2 cm (Cada 10 cm)	+30 €
Formas en el vidrio (Por cada forma)	+75 €
INCREMENTOS DE VIDRIOS	
Sobre Vidrio Transparente	
Vidrio especial	+40 %
Vidrio master carré	+40 %
Vitrificado 1 color <100 cm alto <sup>1</sup>	+(WxHx0,012) €
Vitrificado 1 color >100 cm alto <sup>1</sup>	+(WxHx0,019) €
INCREMENTOS DE PERFILES	
Sobre Acabado Plata Alto Brillo	
Lacado especial	+190 €







1. Mampara con vidrio vitrificado = precio de vidrio transparente + [W = anchura total de mampara (cm) x H = altura total de mampara (cm) x coeficiente de área]

P.V.P. (I.V.A. NO INCLUIDO)

# Kiel

010107005



Mismo precio para todos los acabados de perfiles de tarifa base

### CARACTERÍSTICAS GENERALES DE LA SERIE

- Tratamiento antical incluido
- Sin guía baja
- Goma de cruce entre hojas
- Liberación de hoja para facilitar limpieza

### Materiales

- Vidrios de 6 mm templados / securizados
- Rodamientos doble tándem con interior de acero
- Guía superior de aluminio
- "U" de aluminio

### Dimensiones

- Altura estándar de ducha 199,2 cm
- Altura estándar de bañera 150 cm
- Altura máxima 220 cm
- Anchura máxima de puerta 90 cm

### CARACTERÍSTICAS PARTICULARES DEL MODELO

- Cierre de imán central

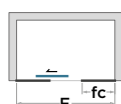
### AVISOS

- Imprescindible indicar en el pedido la dimensión del fijo de cierre (fc).
- Especificar el lado de apertura de la hoja central.

Kiel - Frontal 1 hoja corredera + 2 hojas fijas - Acabado plata alto brillo - Vidrio transparente - Tirador line 25 de serie.

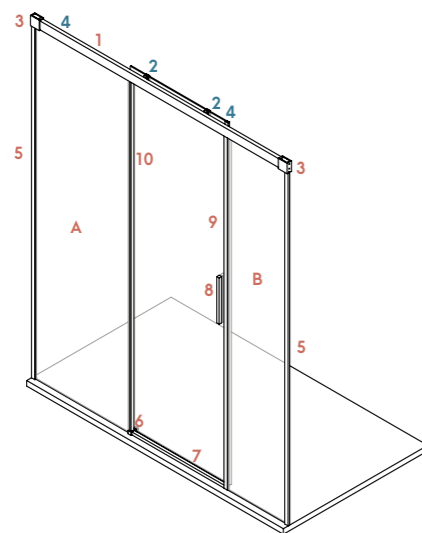


Frontal · 1 hoja corredera + 2 hojas fijas



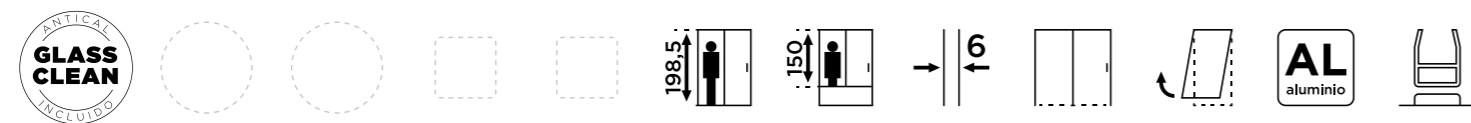
1. guía superior
2. rodamiento interior
3. cogida a pared
4. tope interior
5. "U" de aluminio
6. pinza baja
7. perfil vierteaguas
8. tirador
9. cierre de imán con perfil
10. gomas de cruce

A. fijo de apertura  
B. fijo de cierre



Anchura (F) cm	Vidrio Transparente		Vidrio Decorado	
	Plata Alto Brillo / Negro / Blanco		Plata Alto Brillo / Negro / Blanco	
Hasta 160	667 €		849 €	
160-170	685 €		868 €	
170-180	704 €		887 €	
180-190	722 €		905 €	
190-200	741 €		924 €	
200-210	760 €		942 €	

INCREMENTOS GENERALES SOBRE TARIFA	
Por ancho fuera de tabla (Cada 10 cm)	+30 €
Por alto >199,2 cm (Cada 10 cm)	+30 €
Formas en el vidrio (Por cada forma)	+75 €
INCREMENTOS DE VIDRIOS	
Sobre Vidrio Transparente	
Vidrio especial	+40 %
Vidrio master carré	+40 %
Vitrificado 1 color <100 cm alto <sup>1</sup>	+(WxHx0,012) €
Vitrificado 1 color >100 cm alto <sup>1</sup>	+(WxHx0,019) €
INCREMENTOS DE PERFILES	
Sobre Acabado Plata Alto Brillo	
Lacado especial	+190 €



1. Mampara con vidrio vitrificado = precio de vidrio transparente + [W = anchura total de mampara (cm) x H = altura total de mampara (cm) x coeficiente de área]

P.V.P. (I.V.A. NO INCLUIDO)

# Nara

010107008



48 horas máx. para vidrio transparente y acabados de perfiles de tarifa base

### CARACTERÍSTICAS GENERALES DE LA SERIE

- Tratamiento antical incluido
- Sin guía baja
- Goma de cruce entre hojas

### Materiales

- Vidrios de 6 mm templados / securizados
- Rodamientos doble tándem con interior de acero
- Guía superior de aluminio
- "U" de aluminio

### Dimensiones

- Altura estándar de ducha 200 cm

### CARACTERÍSTICAS PARTICULARES DEL MODELO

- Cierre de imán

### AVISOS

- Imprescindible indicar en el pedido el tipo de plato
- Fabricación de medidas estándar, indicadas en la tabla de tarifas, para platos de Roca e Ideal Standard

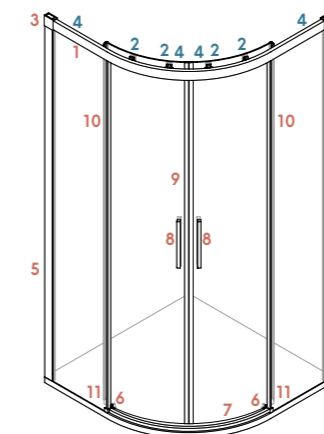
Nara - Semicircular 2 hojas correderas + 2 hojas fijas - Acabado plata alto brillo - Vidrio transparente - Tirador line 25 de serie.



Semicircular · 2 hojas correderas + 2 hojas fijas



1. guía superior
2. rodamiento interior
3. cogida a pared
4. tope interior
5. marco expansor
6. pinza baja
7. perfil vierteaguas
8. tirador
9. cierre de imán
10. gomas de cruce
11. topes inferiores

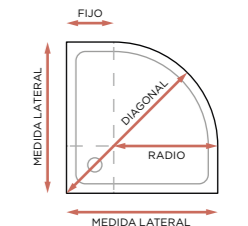


### Cómo saber qué radio tiene mi plato de ducha semicircular:

Fabricamos mamparas semicirculares bajo dos estándares, platos semicirculares de radio italiano o Ideal Standard y platos semicirculares de radio Roca.

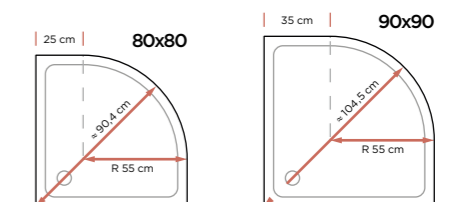
· Platos de ducha con radio 50: Este radio es utilizado muy comúnmente por Roca y por otros fabricantes que diseñan sus platos con la forma equivalente a la de los platos de ducha Roca.

· Platos de ducha con radio 55: Los platos de ducha de Ideal Standard suelen tener este radio. También hay otros que también fabrican platos con radio 55.

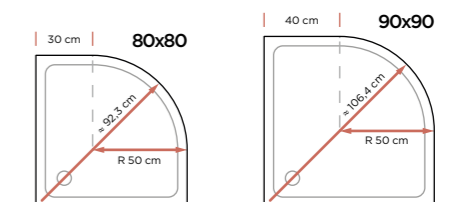


Con las mediciones oportunas y los siguientes croquis y tablas podremos determinar el radio de nuestro plato de ducha semicircular.

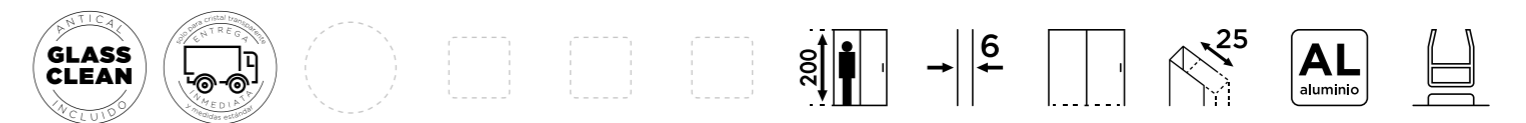
### Plato radio ITALIANO (Ideal Standard)



### Plato radio ROCA



Anchura (LixLd) cm	Tipo de radio	Vidrio Transparente	
		Plata Alto Brillo	
80x80	Radio Italiano (Ideal Standard)	914 €	
90x90		948 €	
80x80	Radio Roca	914 €	
90x90		948 €	

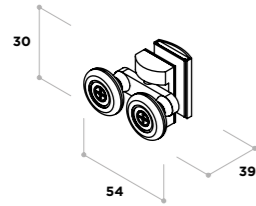


1. Mampara con vidrio vitrificado = precio de vidrio transparente + [W = anchura total de mampara (cm) x H = altura total de mampara (cm) x coeficiente de área]

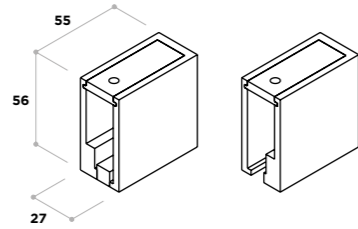
P.V.P. (I.V.A. NO INCLUIDO)

# Piezas y accesorios

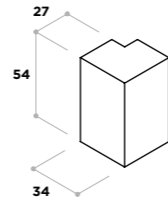
**02010040** Rodamiento Canales  
Acero inoxidable



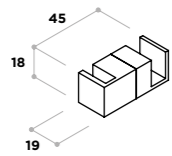
**02010457** Juego cogidas expansibles Canales  
Latón



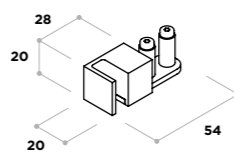
**02010042** Codo guía Canales  
Latón



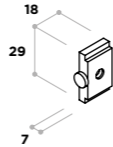
**02010021** Pinza inferior Canales  
Latón



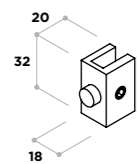
**02010605** Pinza inferior mampara semicircular  
Latón



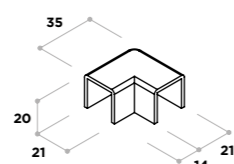
**02010041** Tope Canales  
Latón



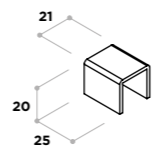
**02010606** Tope Inferior mampara semicircular  
Latón



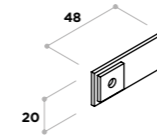
**02010377** Codo perfil vierteaguas corredera  
Latón



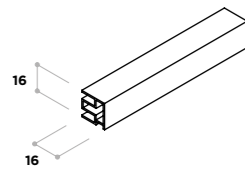
**02010630** Embellecedor vierteaguas corredera  
Latón



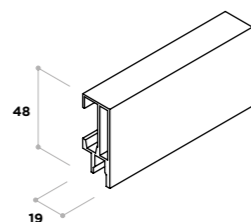
**02010633** Aleta vierteaguas corredera  
Latón



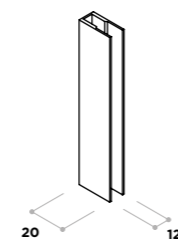
**02030102** Perfil vierteaguas corredera  
Aluminio



**02030010** Guía Canales  
Aluminio



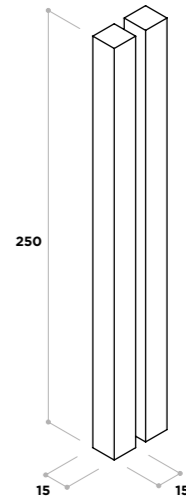
**02030017** "U" de 6 / 8 mm  
Aluminio



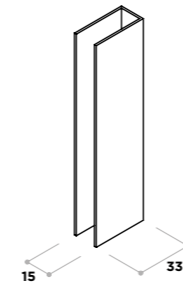
**02020007** Goma uña vierteaguas corredera



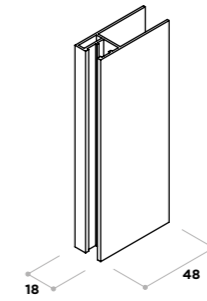
**02010384** Tirador line 25  
Aluminio



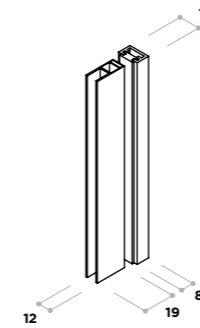
**02030107** Expansor correderas  
Aluminio



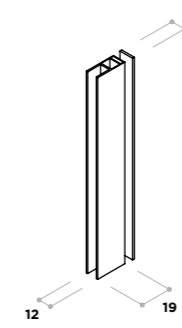
**02030105** Marco correderas  
Aluminio



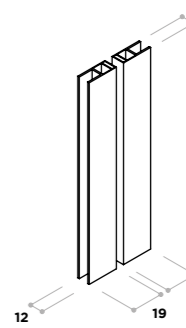
**15000002** Cierre de imán frontal  
con perfil de aluminio a pared



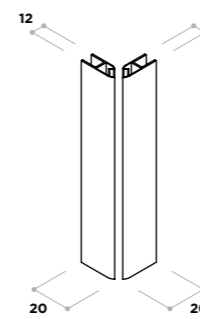
**15000007** Cierre de imán angular adhesivo



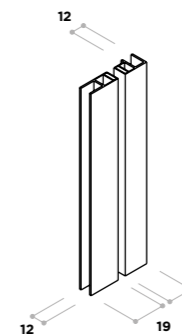
**02020002** Cierre de imán frontal 180°  
**02020020**



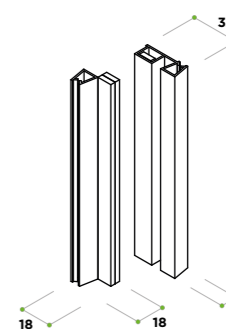
**02020001** Cierre de imán angular 90°  
**02020019**



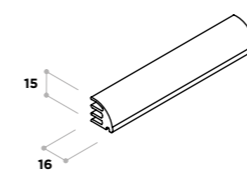
**02020003** Cierre de imán angular lateral fijo  
**02020021**



**02020102** Goma de imán frontal  
para hoja central  
**02020103**



**02030034** Perfil vierteaguas semicircular  
Aluminio



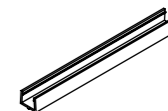
**02020005** Goma de cruce  
**02020022**



**02020042** Engomar 6  
**02020043** Engomar 8



**02020008** Goma "U" inferior correderas 6 mm  
**02020016** Goma "U" inferior correderas 8 mm







glassinox 

**NOVEDAD**

**TOP** Plata mate, negro y blanco al mismo PVP

# Serie Access

mamparas correderas  
aluminio  
2 y 3 hojas correderas



## ⚠ Avisos sobre la serie

- Los modelos de la serie Access no están recomendados para ser fabricados en bañera, no obstante, si no hubiera otro remedio es necesario tener una base horizontal y estable de al menos 7 cm de anchura.
- Anchuras de mamparas por rangos, no se fabrican medidas fuera de tabla.
- Mismo precio para todos los acabados de perfiles de tarifa base.

## Hoja de pedidos

Descarga documento pdf que recoge la información necesaria para realizar pedido de alguno de los modelos de esta serie.











## Acabados disponibles de la serie

### Acabados de vidrios templados

VIDRIOS DE TARIFA BASE		VIDRIOS CON INCREMENTO SOBRE TARIFA BASE			
					
Transparente	Decorado Glassinox*	Mate	Carglass	Master Carré	Vitrificado 1 color**
<p>* Los decorados glassinox son diseños predefinidos de color blanco y una altura de 90 cm, empleando una innovadora tecnología de tratamiento térmico de pintura vitrificada.</p>					
					
Color Gris	Color Bronce	Color Azul	Color Verde		
<b>VIDRIOS ESPECIALES</b>					

\*\* El vitrificado 1 color emplea la misma técnica que se usa en los decorados glassinox, en este caso podemos usar cualquier decorado geométrico personalizado y elegir entre varios colores (consultar).

### Acabados de perfilería

PERFILES DE TARIFA BASE			PERFILES CON INCREMENTO SOBRE TARIFA BASE				
							
Plata Mate	Negro Mate	Blanco Mate	Oro Tierra de Fuego	Oro Anodizado	Oro Rosa	Bronce	Color RAL
<b>LACADOS ESPECIALES</b>							

# Dos

010120001



Mismo precio para todos los acabados de perfiles de tarifa base



48 horas máx. para vidrio transparente y acabados de perfiles de tarifa base

### CARACTERÍSTICAS GENERALES DE LA SERIE

- Tratamiento antical incluido
- Sin perfil inferior
- Goma de cruce entre hojas

### Materiales


- Vidrios de 6 mm templados / securizados
- Rodamientos doble tándem con interior de acero
- Guía superior con tapa de aluminio
- Cogidas a pared de latón con expansión +25 mm
- Marco expansor de aluminio +25 mm

### Dimensiones

- Altura estándar de ducha 195 cm
- Anchura máxima de puerta 80 cm

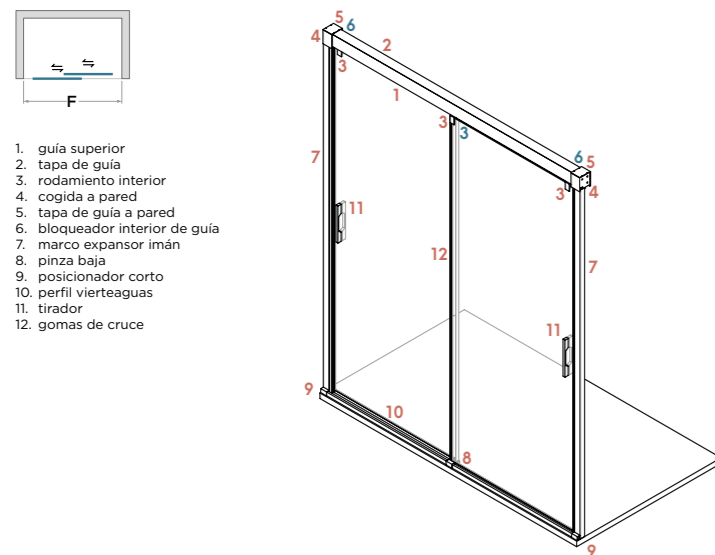
### CARACTERÍSTICAS PARTICULARES DEL MODELO

- Mampara reversible
- Cierres de imán con marco expansor de aluminio a pared +25 mm



▼ Dos - Frontal 2 hojas correderas - Acabado plata mate - Vidrio transparente - Tirador cube 20 de serie.

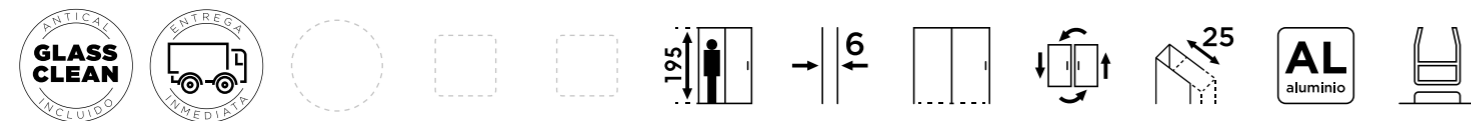
### Frontal - 2 hojas correderas



1. guía superior
2. tapa de guía
3. rodamiento interior
4. cogida a pared
5. tapa de guía a pared
6. bloqueador interior de guía
7. marco expansor imán
8. pinza baja
9. posicionador corto
10. perfil vierteaguas
11. tirador
12. gomas de cruce

INCREMENTOS DE VIDRIOS	
Sobre Vidrio Transparente	
Vidrio especial	+25 %
Vidrio master carré	+25 %
Vitrificado 1 color <100 cm alto <sup>1</sup>	+(WxHx0,012) €
Vitrificado 1 color >100 cm alto <sup>1</sup>	+(WxHx0,019) €
INCREMENTOS DE PERFILES	
Sobre Acabado Plata Mate	
Lacado especial	+250 €

Anchura Rango (F) cm	Vidrio Transparente	Vidrio Decorado
	Plata Mate Negro / Blanco	Plata Mate Negro / Blanco
114-119	904 €	1.038 €
119-124	912 €	1.046 €
124-129	919 €	1.054 €
129-134	927 €	1.061 €
134-139	934 €	1.069 €
139-144	942 €	1.076 €
144-149	950 €	1.084 €
149-154	957 €	1.091 €
154-159	965 €	1.099 €



1. Mampara con vidrio vitrificado = precio de vidrio transparente + [W = anchura total de mampara (cm) x H = altura total de mampara (cm) x coeficiente de área]

P.V.P. (I.V.A. NO INCLUIDO)

# Par

010120002



Mismo precio para todos los acabados de perfiles de tarifa base



48 horas máx. para vidrio transparente y acabados de perfiles de tarifa base

### CARACTERÍSTICAS GENERALES DE LA SERIE

- Tratamiento antical incluido
- Sin guía baja
- Goma de cruce entre hojas

### Materiales

- Vidrios de 6 mm templados / securizados
- Vidrio fijo lateral de 8 mm vidrios templados / securizados
- Rodamientos doble tándem con interior de acero
- Guía superior con tapa de aluminio
- Cogidas a pared de latón con expansión +25 mm
- Marco expansor de aluminio +25 mm

### Dimensiones


- Altura estándar de ducha 195 cm
- Anchura máxima de puerta 80 cm

### CARACTERÍSTICAS PARTICULARES DEL MODELO

- Cierre de imán con marco expansor de aluminio a pared +25 mm
- Cierre de imán adhesivo en fijo lateral

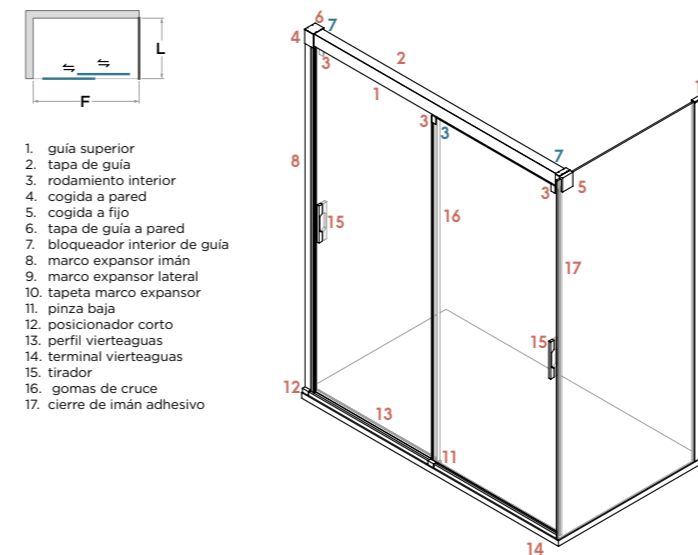
### AVISOS

- Imprescindible indicar en el pedido el lado del fijo.



▼ Par - Angular 2 hojas correderas + 1 hoja fija lateral - Acabado plata mate - Vidrio transparente - Tirador cube 20 de serie.

### Angular - 2 hojas correderas + 1 hoja fija



1. guía superior
2. tapa de guía
3. rodamiento interior
4. cogida a pared
5. cogida a fijo
6. tapa de guía a pared
7. bloqueador interior de guía
8. marco expansor imán
9. marco expansor lateral
10. tapeta marco expansor
11. pinza baja
12. posicionador corto
13. perfil vierteaguas
14. terminal vierteaguas
15. tirador
16. gomas de cruce
17. cierre de imán adhesivo

INCREMENTOS GENERALES SOBRE TARIFA	
Formas en el vidrio (Por cada forma)	+75 €
INCREMENTOS DE VIDRIOS	
Sobre Vidrio Transparente	
Vidrio especial <sup>2</sup>	+25 %
Vidrio master carré	+30 %
Vitrificado 1 color <100 cm alto <sup>1</sup>	+(WxHx0,012) €
Vitrificado 1 color >100 cm alto <sup>1</sup>	+(WxHx0,019) €
INCREMENTOS DE PERFILES	
Sobre Acabado Plata Mate	
Lacado especial	+250 €

Anchura Rango cm	F	L	Vidrio Transparente	Vidrio Decorado
			Plata Mate Negro / Blanco	Plata Mate Negro / Blanco
117-119,5			1.019 €	1.200 €
122-124,5			1.026 €	1.209 €
127-129,5			1.034 €	1.215 €
132-134,5			1.041 €	1.222 €
137-139,5	67-69		1.049 €	1.230 €
142-144,5			1.057 €	1.237 €
147-149,5			1.064 €	1.245 €
152-154,5			1.072 €	1.253 €
157-159,5			1.079 €	1.260 €
117-119,5			1.034 €	1.215 €
122-124,5			1.041 €	1.222 €
127-129,5			1.049 €	1.230 €
132-134,5			1.057 €	1.237 €
137-139,5	77-79		1.064 €	1.245 €
142-144,5			1.072 €	1.253 €
147-149,5			1.079 €	1.260 €
152-154,5			1.087 €	1.268 €
157-159,5			1.094 €	1.275 €



1. Mampara con vidrio vitrificado = precio de vidrio transparente + [W = anchura total de mampara (cm) x H = altura total de mampara (cm) x coeficiente de área]

2. Vidrio carglass no disponible para vidrio lateral de 8 mm

P.V.P. (I.V.A. NO INCLUIDO)

# Suma


010120003



Mismo precio para todos los acabados de perfiles de tarifa base



48 horas máx. para vidrio transparente y acabados de perfiles de tarifa base



Suma · Frontal 2 hojas correderas + 1 hoja fija · Acabado Plata mate · Vidrio transparente · Tirador cube 20 de serie.

### CARACTERÍSTICAS GENERALES DE LA SERIE

- Tratamiento antical incluido
- Sin perfil inferior
- Goma de cruce entre hojas

### Materiales

- Vidrios de 6 mm templados / securizados
- Rodamientos doble tándem con interior de acero
- Guía superior con tapa de aluminio
- Cogidas a pared de latón con expansión +25 mm
- Marco expansor de aluminio +25 mm

### Dimensiones

- Altura estándar de ducha 195 cm
- Anchura máxima de puerta 80 cm

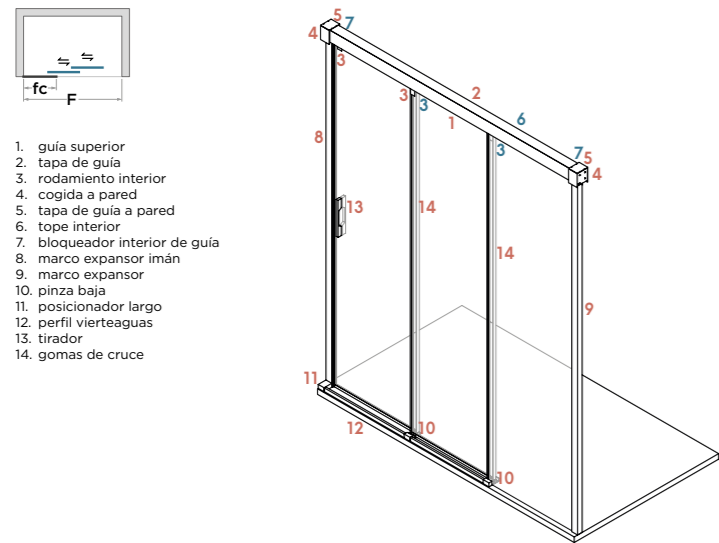
### CARACTERÍSTICAS PARTICULARES DEL MODELO

- Cierre de imán con marco expansor de aluminio a pared +25 mm

### AVISOS

- Imprescindible indicar en el pedido el lado del fijo.

### Frontal · 2 hojas correderas + 1 hoja fija



1. guía superior
2. tapa de guía
3. rodamiento interior
4. cogida a pared
5. tapa de guía a pared
6. tope interior
7. bloqueador interior de guía
8. marco expansor imán
9. marco expansor
10. pinza baja
11. posicionador largo
12. perfil vierteaguas
13. tirador
14. gomas de cruce

Anchura Rango (F) cm	Vidrio Transparente	Vidrio Decorado
	Plata Mate Negro / Blanco	Plata Mate Negro / Blanco
84-89	853 €	1.041 €
89-94	861 €	1.049 €
94-99	868 €	1.056 €
99-104	876 €	1.064 €
104-109	884 €	1.071 €
109-114	891 €	1.079 €
114-119	899 €	1.086 €
119-124	906 €	1.094 €
124-129	914 €	1.102 €
129-134	921 €	1.109 €
134-139	929 €	1.117 €
139-144	936 €	1.124 €
144-149	944 €	1.132 €
149-154	952 €	1.139 €
154-159	959 €	1.147 €

INCREMENTOS GENERALES SOBRE TARIFA	
Formas en el vidrio (Por cada forma)	+75 €
INCREMENTOS DE VIDRIOS	
Sobre Vidrio Transparente	
Vidrio especial*	+25 %
Vidrio master carré	+25 %
Vitrificado 1 color <100 cm alto¹	+(WxHx0,012) €
Vitrificado 1 color >100 cm alto¹	+(WxHx0,019) €
INCREMENTOS DE PERFILES	
Sobre Acabado Plata Mate	
Lacado especial	+250 €



1. Mampara con vidrio vitrificado = precio de vidrio transparente + [W = anchura total de mampara (cm) x H = altura total de mampara (cm) x coeficiente de área]

P.V.P. (I.V.A. NO INCLUIDO)

# Cruz

010120004



Mismo precio para todos los acabados de perfiles de tarifa base



48 horas máx. para vidrio transparente y acabados de perfiles de tarifa base



Cruz · Angular 2 hojas correderas + 2 hojas fijas · Acabado Plata mate · Vidrio transparente · Tirador cube 20 de serie.

### CARACTERÍSTICAS GENERALES DE LA SERIE

- Tratamiento antical incluido
- Sin guía baja
- Goma de cruce entre hojas

### Materiales

- Vidrios de 6 mm templados / securizados
- Vidrio fijo lateral de 8 mm vidrios templados / securizados
- Rodamientos doble tándem con interior de acero
- Guía superior con tapa de aluminio
- Cogidas a pared de latón con expansión +25 mm
- Marco expansor de aluminio +25 mm

### Dimensiones

- Altura estándar de ducha 195 cm
- Anchura máxima de puerta 80 cm

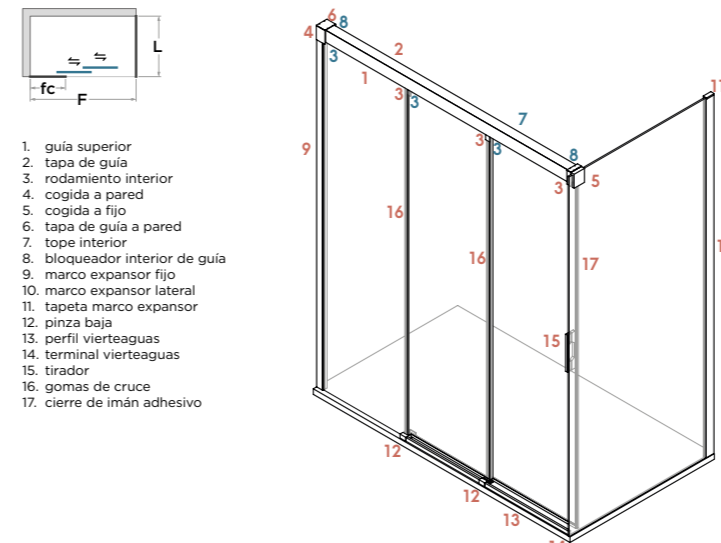
### CARACTERÍSTICAS PARTICULARES DEL MODELO

- Cierre de imán adhesivo en fijo lateral

### AVISOS

- Imprescindible indicar en el pedido el lado del fijo.

### Angular · 2 hojas correderas + 2 hojas fijas



1. guía superior
2. tapa de guía
3. rodamiento interior
4. cogida a pared
5. cogida a fijo
6. tapa de guía a pared
7. tope interior
8. bloqueador interior de guía
9. marco expansor fijo
10. marco expansor lateral
11. tapeta marco expansor
12. pinza baja
13. perfil vierteaguas
14. terminal vierteaguas
15. tirador
16. gomas de cruce
17. cierre de imán adhesivo

INCREMENTOS GENERALES SOBRE TARIFA	
Formas en el vidrio (Por cada forma)	+75 €
INCREMENTOS DE VIDRIOS	
Sobre Vidrio Transparente	
Vidrio especial²	+25 %
Vidrio master carré	+30 %
Vitrificado 1 color <100 cm alto¹	+(WxHx0,012) €
Vitrificado 1 color >100 cm alto¹	+(WxHx0,019) €
INCREMENTOS DE PERFILES	
Sobre Acabado Plata Mate	
Lacado especial	+250 €




1. Mampara con vidrio vitrificado = precio de vidrio transparente + [W = anchura total de mampara (cm) x H = altura total de mampara (cm) x coeficiente de área]

2. Vidrio carglass no disponible para vidrio lateral de 8 mm

P.V.P. (I.V.A. NO INCLUIDO)

# Tres

010120005



Tres - 3 hojas corredera - Acabado Plata mate - Vidrio transparente - Tirador cube 20 de serie.



Mismo precio para todos los acabados de perfiles de tarifa base



48 horas máx. para vidrio transparente y acabados de perfiles de tarifa base

### CARACTERÍSTICAS GENERALES DE LA SERIE

- Tratamiento antical incluido
- Sin perfil inferior
- Goma de cruce entre hojas

### Materiales

- Vidrios de 6 mm templados / securizados
- Rodamientos doble tándem con interior de acero
- Guía superior con tapa de aluminio
- Cogidas a pared de latón con expansión +25 mm
- Marco expansor de aluminio +25 mm

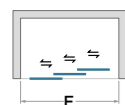
### Dimensiones

- Altura estándar de ducha 195 cm
- Anchura máxima de puerta 80 cm

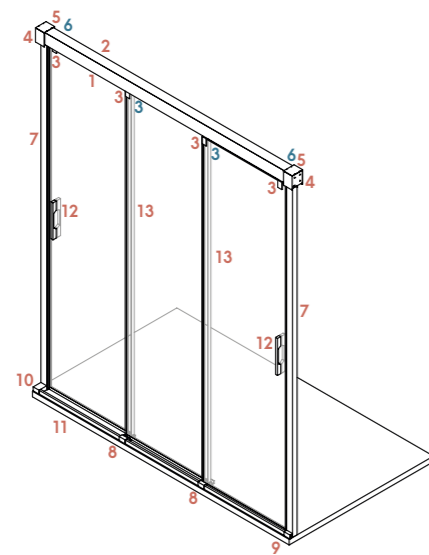
### CARACTERÍSTICAS PARTICULARES DEL MODELO

- Mampara reversible
- Cierres de imán con marco expansor de aluminio a pared +25 mm

### Frontal - 3 hojas correderas

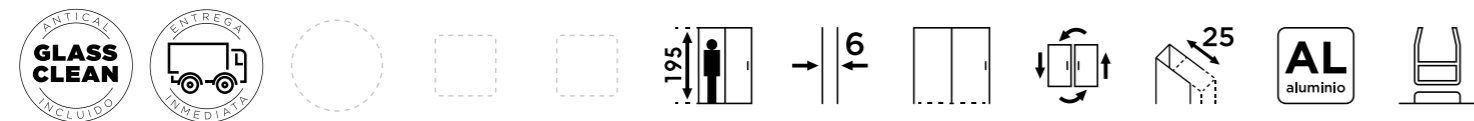


1. guía superior
2. tapa de guía
3. rodamiento interior
4. cogida a pared
5. tapa de guía a pared
6. bloqueador interior de guía
7. marco expansor imán
8. pinza baja
9. posicionador corto
10. posicionador largo
11. perfil vierteaguas
12. tirador
13. gomas de cruce



INCREMENTOS DE VIDRIOS	
Sobre Vidrio Transparente	
Vidrio especial	+25 %
Vidrio master carré	+25 %
Vitrificado 1 color <100 cm alto <sup>1</sup>	+(WxHx0,012) €
Vitrificado 1 color >100 cm alto <sup>1</sup>	+(WxHx0,019) €
INCREMENTOS DE PERFILES	
Sobre Acabado Plata Mate	
Lacado especial	+250 €

Anchura Rango (F) cm	Vidrio Transparente	Vidrio Decorado
	Plata Mate Negro / Blanco	Plata Mate Negro / Blanco
84-89	952 €	1.143 €
89-94	960 €	1.151 €
94-99	967 €	1.158 €
99-104	975 €	1.166 €
104-109	982 €	1.174 €
109-114	990 €	1.181 €
114-119	998 €	1.189 €
119-124	1.005 €	1.196 €
124-129	1.013 €	1.204 €
129-134	1.020 €	1.211 €
134-139	1.028 €	1.219 €
139-144	1.035 €	1.227 €
144-149	1.043 €	1.234 €
149-154	1.051 €	1.242 €
154-159	1.058 €	1.249 €




1. Mampara con vidrio vitrificado = precio de vidrio transparente + [W = anchura total de mampara (cm) x H = altura total de mampara (cm) x coeficiente de área]

P.V.P. (I.V.A. NO INCLUIDO)

# Cubo

010120006



Cubo - Angular 3 hojas corredera + 1 hoja fija - Acabado Plata mate - Vidrio transparente - Tirador cube 20 de serie.



Mismo precio para todos los acabados de perfiles de tarifa base



48 horas máx. para vidrio transparente y acabados de perfiles de tarifa base

### CARACTERÍSTICAS GENERALES DE LA SERIE

- Tratamiento antical incluido
- Sin guía baja
- Goma de cruce entre hojas

### Materiales

- Vidrios de 6 mm templados / securizados
- Vidrio fijo lateral de 8 mm vidrios templados / securizados
- Rodamientos doble tándem con interior de acero
- Guía superior con tapa de aluminio
- Cogidas a pared de latón con expansión +25 mm
- Marco expansor de aluminio +25 mm

### Dimensiones

- Altura estándar de ducha 195 cm
- Anchura máxima de puerta 80 cm


### CARACTERÍSTICAS PARTICULARES DEL MODELO

- Cierre de imán con marco expansor de aluminio a pared +25 mm
- Cierre de imán adhesivo en fijo lateral

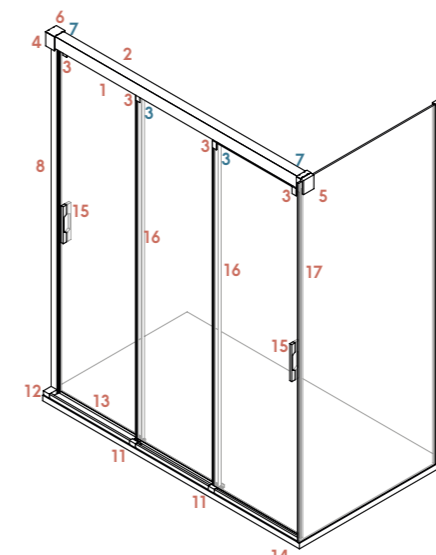
### AVISOS

- Imprescindible indicar en el pedido el lado del fijo.

### Angular - 3 hojas correderas + 1 hoja fija



1. guía superior
2. tapa de guía
3. rodamiento interior
4. cogida a pared
5. cogida a fijo
6. tapa de guía a pared
7. bloqueador interior de guía
8. marco expansor imán
9. marco expansor lateral
10. tapeta marco expansor
11. pinza baja
12. posicionador largo
13. perfil vierteaguas
14. terminal vierteaguas
15. tirador
16. gomas de cruce
17. cierre de imán adhesivo



INCREMENTOS GENERALES SOBRE TARIFA	
Formas en el vidrio (Por cada forma)	+75 €
INCREMENTOS DE VIDRIOS	
Sobre Vidrio Transparente	
Vidrio especial <sup>2</sup>	+25 %
Vidrio master carré	+30 %
Vitrificado 1 color <100 cm alto <sup>1</sup>	+(WxHx0,012) €
Vitrificado 1 color >100 cm alto <sup>1</sup>	+(WxHx0,019) €
INCREMENTOS DE PERFILES	
Sobre Acabado Plata Mate	
Lacado especial	+250 €

Anchura Rango cm	F	L	Vidrio Transparente	Vidrio Decorado
			Plata Mate Negro / Blanco	Plata Mate Negro / Blanco
87-89,5			1.069 €	1.250 €
92-94,5			1.073 €	1.254 €
97-99,5			1.080 €	1.261 €
102-104,5			1.088 €	1.268 €
107-109,5			1.095 €	1.276 €
112-114,5			1.102 €	1.283 €
117-119,5			1.110 €	1.291 €
122-124,5	67-69		1.117 €	1.298 €
127-129,5			1.125 €	1.306 €
132-134,5			1.132 €	1.313 €
137-139,5			1.140 €	1.320 €
142-144,5			1.147 €	1.328 €
147-149,5			1.154 €	1.335 €
152-154,5			1.162 €	1.343 €
157-159,5			1.169 €	1.350 €
87-89,5			1.080 €	1.261 €
92-94,5			1.088 €	1.268 €
97-99,5			1.095 €	1.276 €
102-104,5			1.102 €	1.283 €
107-109,5			1.110 €	1.291 €
112-114,5			1.117 €	1.298 €
117-119,5			1.125 €	1.306 €
122-124,5	77-79		1.132 €	1.313 €
127-129,5			1.140 €	1.320 €
132-134,5			1.147 €	1.328 €
137-139,5			1.154 €	1.335 €
142-144,5			1.162 €	1.343 €
147-149,5			1.169 €	1.350 €
152-154,5			1.177 €	1.358 €
157-159,5			1.184 €	1.365 €

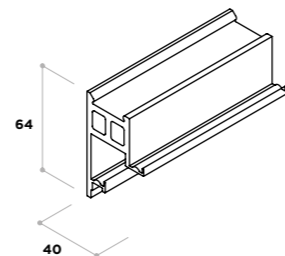
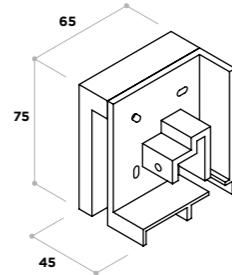
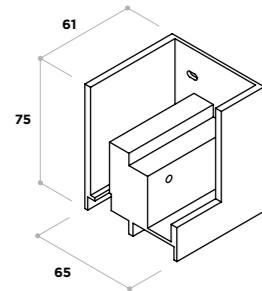


1. Mampara con vidrio vitrificado = precio de vidrio transparente + [W = anchura total de mampara (cm) x H = altura total de mampara (cm) x coeficiente de área]  
2. Vidrio carglass no disponible para vidrio lateral de 8 mm

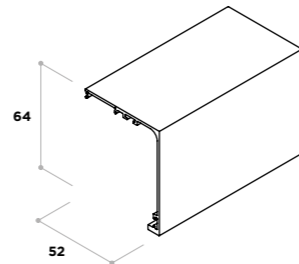
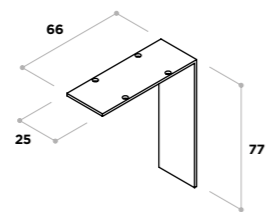
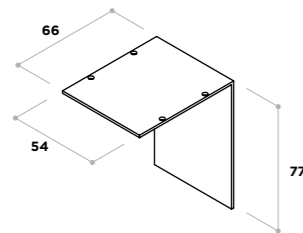
P.V.P. (I.V.A. NO INCLUIDO)

# Piezas y accesorios

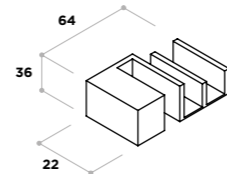
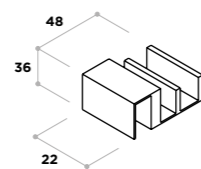
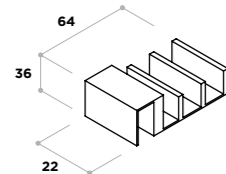
**02010553** Cogida a pared guía Open Latón  
**02010554** Cogida a fijo guía Open Latón  
**02030284** Guía Open Aluminio



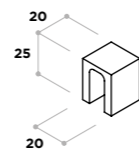
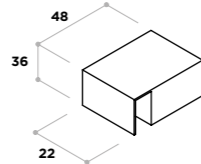
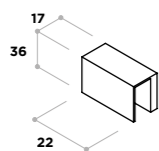
**02010557** Embellecedor cogida a pared Acero Inox.  
**02010559** Embellecedor cogida a fijo lateral Acero Inox.  
**02030287** Tapeta guía Open Aluminio



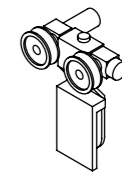
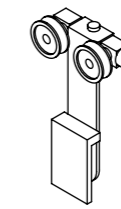
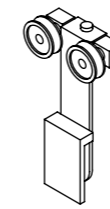
**02010541** Pinza 3H vierteaguas Open Latón  
**02010542** Pinza 2H vierteaguas Open Latón  
**02010543** Pinza 2H fijo vierteaguas Open Latón  
**02010544** Pinza 2H fijo vierteaguas Open Latón



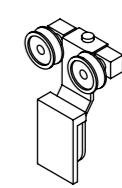
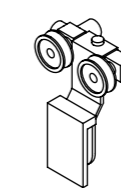
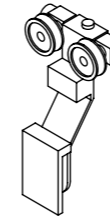
**02010545** Terminal estrecho Open Latón  
**02010546** Terminal ancho Open Latón  
**02010547** Terminal lateral inferior Open Latón



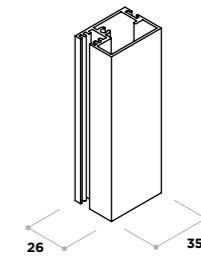
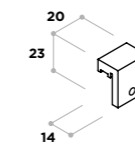
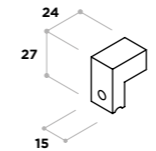
**02010550** Rodamiento largo exterior A Acero inoxidable  
**02010591** Rodamiento largo exterior B Acero inoxidable  
**02010587** Rodamiento corto central Acero inoxidable  
**02010593** Rodamiento corto central Acero inoxidable



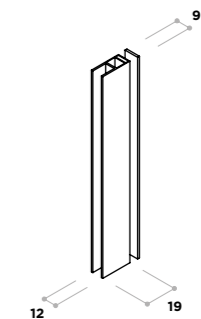
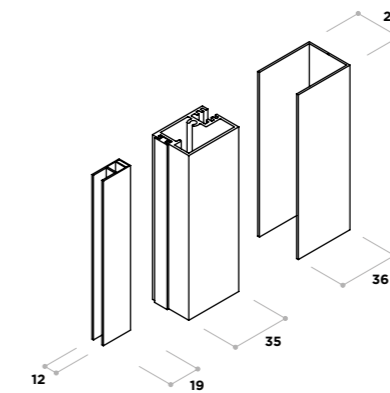
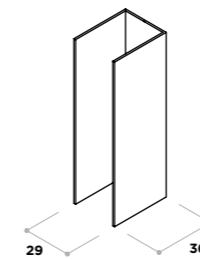
**02010552** Rodamiento largo central Acero inoxidable  
**02010592** Rodamiento largo central Acero inoxidable  
**02010588** Rodamiento corto interior A Acero inoxidable  
**02010594** Rodamiento corto interior A Acero inoxidable  
**02010589** Rodamiento corto interior B Acero inoxidable  
**02010595** Rodamiento corto interior B Acero inoxidable



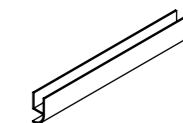

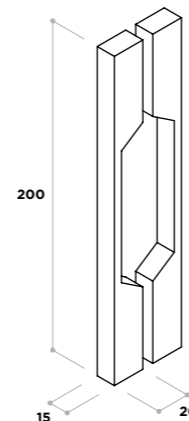
**02010549** Tope guía Open Zamak  
**02010548** Bloqueo guía Open Latón  
**02030214** Cuadradillo Open Aluminio



**02030213** Expansor Open Aluminio  
**150000037** Cierre imán frontal a pared Open  
**150000038** Cierre imán frontal a pared Open  
**150000007** Cierre de imán angular adhesivo  
**150000033** Cierre de imán angular adhesivo



**02010382** Tirador cube 20 Latón  
**02020085** Goma de cruce Access  
**02020086** Goma de cruce Access  
**02020087** Goma uña inferior correderas 6 mm



# Combi

Los modelos Combi, son composiciones para platos de ducha angulares en las que se combinan dos mamparas de ducha frontales de distintas funcionalidades en cada uno de sus laterales.

En uno de los laterales encontramos una mampara con una hoja corredera y una hoja fija, modelo **Ártico** o modelo **Panamá**, y en el otro lateral podemos elegir entre una mampara de una hoja abatible, modelo **Elba**, o una mampara de dos hojas plegables, modelo **Singapur**.

Para tarificar este tipo de composiciones lo haremos obteniendo el **precio de cada uno de los modelos seleccionados**, cuya tarifa podremos encontrar en la página dedicada al modelo en cuestión y dependerá del acabado y sus dimensiones.

En los modelos combi se usa el **pomo redondo** de serie, tanto para mamparas correderas como para mamparas abatibles o plegables, para unificar el diseño de ambos laterales.



1. Combi: Ártico + Elba · Angular 1 hoja corredera + 1 hoja fija + 1 hoja abatible · Acabado plata alto brillo · Vidrio transparente · Pomo redondo.  
2. Combi: Ártico + Singapur · Angular 1 hoja corredera + 1 hoja fija + 2 hojas plegables · Acabado plata alto brillo · Vidrio transparente · Pomo redondo.

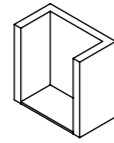


3. Combi: Panamá + Elba · Angular 1 hoja corredera + 1 hoja fija + 1 hoja abatible · Acabado plata alto brillo · Vidrio transparente · Pomo redondo.  
4. Combi: Panamá + Singapur · Angular 1 hoja corredera + 1 hoja fija + 2 hojas plegables · Acabado lacado bronce · Vidrio transparente · Pomo redondo.

# Cabinox

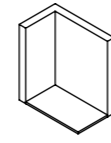
## Entre paredes

Mampara corredera con lateral fijo  
Mampara de una hoja abatible  
Baldas (99 €/balda)



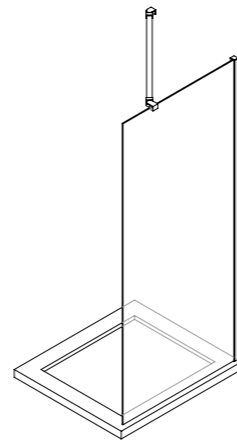
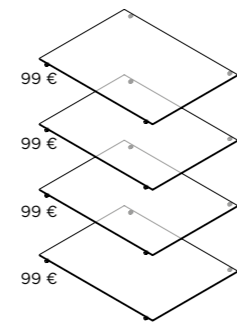
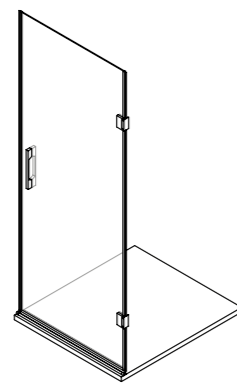
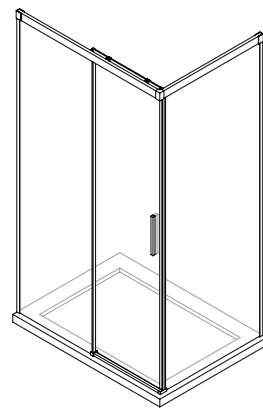
## En esquina

Mampara corredera con lateral fijo  
Mampara de una hoja abatible  
Baldas (99 €/balda)



**Cerramiento lateral de vidrio (pág. 176 fijo adicional serie Islas)**

Para la configuración de un espacio de ducha **Cabinox** tendremos que elegir entre alguno de los modelos, disponibles en catálogo, de una mampara de ducha corredera con lateral fijo, una mampara de ducha de una hoja abatible, modelo Elba o Rin, como puerta del espacio de almacenaje y el número de baldas que necesitemos. Si fuese necesario cerrar un hueco en esquina añadiremos por último un lateral fijo independiente de la serie Islas, que podemos encontrar en la página 176.




Mampara corredera con lateral fijo  
Modelos Libertad, Garden,  
Mediterráneo, Bernini, Pacífico,  
Superior o Calais

Mampara de una hoja abatible  
Modelos Elba o Rin

Baldas  
99 € cada balda de vidrio  
transparente o mate con los  
medios necesarios de anclaje

Lateral de vidrio de la serie Islas  
para cerrar hueco (opcional)  
Incluye bisagras especiales al vértice




1. Pacífico + Elba + 4 kits de baldas · Cabinox entre paredes · Acabado negro mate · Vidrio transparente en mampara de ducha y vidrio mate en puerta de armario · Tirador cube 20.




2. Pacífico + Rin + 4 kits de baldas · Cabinox entre paredes · Acabado plata alto brillo · Vidrio transparente · Tirador cube 20.  
3. Pacífico + Elba + 4 kits de baldas + Cerramiento lateral · Cabinox en esquina con bisagras especiales · Acabado plata alto brillo · Vidrio transparente con separador mate entre mampara y armario · Tirador cube 20.

# Serie Islas

mamparas abatibles  
acero inoxidable  
bisagras



glassinox 

 100%  
PERSONALIZABLE

## ⚠ Avisos sobre la serie

- En la serie Islas existen elementos que debido al material no pueden ser lacados, en pedidos con perfiles lacada estos elementos se suministrarán en acabado cromo.
- Cuando los modelos de la serie Islas se fabriquen en asistencial se sustituirá el tirador de serie, cube 25, por dos pomos cube, uno en cada división de puerta.

## Hoja de pedidos

Descarga documento pdf que recoge la información necesaria para realizar pedido de alguno de los modelos de esta serie.












## Acabados disponibles de la serie

### Acabados de vidrios templados

VIDRIOS DE TARIFA BASE		VIDRIOS CON INCREMENTO SOBRE TARIFA BASE			
					
Transparente	Decorado Glassinox*	Mate	Carglass	Master Carré	Vitrificado 1 color**
<p>* Los decorados glassinox son diseños predefinidos de color blanco y una altura de 90 cm, empleando una innovadora tecnología de tratamiento térmico de pintura vitrificada.</p>					
					
Color Gris	Color Bronce	Color Azul	Color Verde		
VIDRIOS ESPECIALES					

\*\* El vitrificado 1 color emplea la misma técnica que se usa en los decorados glassinox, en este caso podemos usar cualquier decorado geométrico personalizado y elegir entre varios colores (consultar).


### Acabados de perfiles

PERFILES DE TARIFA BASE				PERFILES CON INCREMENTO SOBRE TARIFA BASE				
								
Inoxidable Brillo	Mate Esmerilado	Negro Mate	Blanco Mate	Oro Tierra de Fuego	Oro Anodizado	Oro Rosa	Bronce	Color RAL
LACADOS ESPECIALES								



# Elba

010201001



Elba - Frontal | 1 hoja abatible - Acabado inox - brillo - Vidrio transparente - Tirador - Cierre 25 de serie.

### CARACTERÍSTICAS GENERALES DE LA SERIE

- Tratamiento antical incluido
- Apertura 90° exterior de serie

### Materiales

- Vidrios de 6 mm templados / securizados
- Bisagras de acero inoxidable
- Perfil bajo vierteaguas de aluminio

### Dimensiones

- Altura estándar de ducha 195 cm
- Altura máxima 220 cm
- Anchura máxima de puerta abatible 90 cm

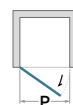
### CARACTERÍSTICAS PARTICULARES DEL MODELO

- Cierre de imán con marco expansor de aluminio a pared +15 mm

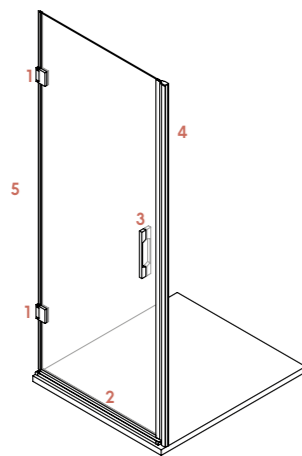
### AVISOS

- Indicar el lado de la cogida
- Apertura 180° indicar en pedido, reduce estanqueidad

### Frontal - 1 hoja abatible



1. bisagra a pared
2. perfil vierteaguas
3. tirador
4. cierre de imán
5. gomas de ala



Anchura (P) cm	Vidrio Transparente			Vidrio Decorado		
	Inox. Brillo	Mate Esmerilado	Negro / Blanco	Inox. Brillo	Mate Esmerilado	Negro / Blanco
Hasta 70	389 €	469 €	429 €	456 €	536 €	496 €
70-80	409 €	489 €	449 €	476 €	556 €	516 €
80-90	429 €	509 €	469 €	497 €	577 €	537 €

INCREMENTOS GENERALES SOBRE TARIFA	
Vidrios de 8 mm	+20 %
Por ancho fuera de tabla (Cada 10 cm)	+30 €
Por alto >195 cm (Cada 10 cm)	+30 €
Formas en el vidrio (Por cada forma)	+75 €
3ª bisagra para puertas hasta 110 cm (precio por puerta)	+60 €
Fabricar en modo asistencial (precio por puerta)	+120 €
INCREMENTOS DE VIDRIOS	
Sobre Vidrio Transparente	
Vidrio especial	+35 %
Vidrio master carré 6 mm	+35 %
Vidrio master carré 8 mm	+60 %
Vitrificado 1 color <100 cm alto¹	+(WxHx0,012) €
Vitrificado 1 color >100 cm alto¹	+(WxHx0,019) €
INCREMENTOS DE PERFILES	
Sobre Acabado Inox. Brillo	
Lacado especial	+120 €




1. Mampara con vidrio vitrificado = precio de vidrio transparente + [W = anchura total de mampara (cm) x H = altura total de mampara (cm) x coeficiente de área]

P.V.P. (I.V.A. NO INCLUIDO)

# Bahamas

010201002



Bahamas - Frontal | 2 hojas abatibles - Acabado inox - brillo - Vidrio transparente - Tirador - Cierre 20 de serie.

### CARACTERÍSTICAS GENERALES DE LA SERIE

- Tratamiento antical incluido
- Apertura 90° exterior de serie

### Materiales

- Vidrios de 6 mm templados / securizados
- Bisagras de acero inoxidable
- Perfil bajo vierteaguas de aluminio

### Dimensiones

- Altura estándar de ducha 195 cm
- Altura estándar de bañera 150 cm
- Altura máxima 220 cm
- Anchura máxima de puerta abatible 90 cm

### CARACTERÍSTICAS PARTICULARES DEL MODELO

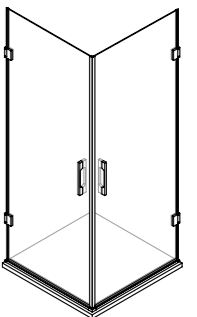
- Cierre de imán

### AVISOS

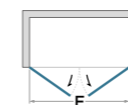
- Apertura 180° indicar en pedido, reduce estanqueidad
- Este modelo no tiene compensación. Las paredes y el plato de ducha deben estar bien ejecutados para una correcta instalación.

### Variante 01: Bahamas angular

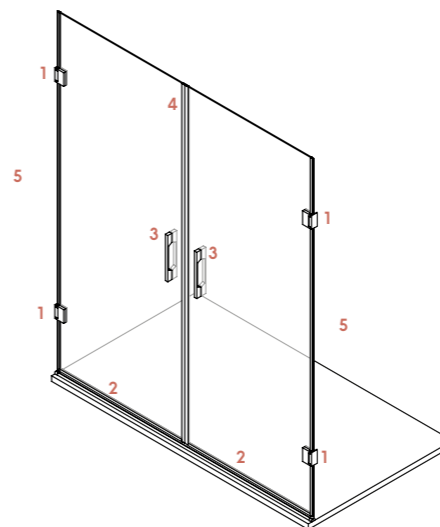
- Disposición en ángulo de 2 puertas abatibles
- Indicar si es plato a ras de suelo en este caso



### Frontal - 2 hojas abatibles



1. bisagra a pared
2. perfil vierteaguas
3. tirador
4. cierre de imán
5. gomas de ala



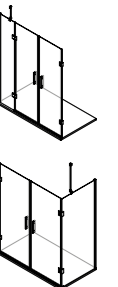
Anchura (F) cm	Vidrio Transparente			Vidrio Decorado		
	Inox. Brillo	Mate Esmerilado	Negro / Blanco	Inox. Brillo	Mate Esmerilado	Negro / Blanco
Hasta 80	581 €	661 €	621 €	715 €	795 €	755 €
80-90	601 €	681 €	641 €	735 €	815 €	775 €
90-100	621 €	701 €	661 €	755 €	835 €	795 €
100-110	641 €	721 €	681 €	775 €	855 €	815 €
110-120	661 €	741 €	701 €	795 €	875 €	835 €
120-130	695 €	775 €	735 €	830 €	910 €	870 €
130-140	716 €	796 €	756 €	851 €	931 €	891 €
140-150	738 €	818 €	778 €	872 €	952 €	912 €
150-160	759 €	839 €	799 €	893 €	973 €	933 €

### Bahamas con fijo adicional frontal

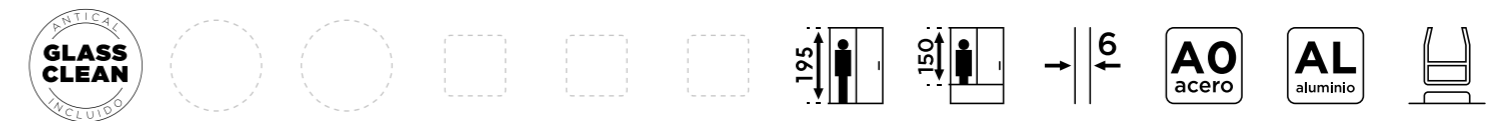
- Unión de puerta a fijo frontal por medio de 2 bisagras dobles 180° de acero inox.
- Al precio final hay que sumarle el coste del fijo adicional

### Bahamas con fijo adicional lateral (+110 €)

- Unión de puerta a fijo lateral por medio de 2 bisagras especiales al vértice de acero inox.
- Al precio final hay que sumarle el coste del fijo adicional
- Indicar si es plato a ras de suelo en este caso



INCREMENTOS GENERALES SOBRE TARIFA	
Vidrios de 8 mm	+20 %
Por ancho fuera de tabla (Cada 10 cm)	+30 €
Por alto >195 cm (Cada 10 cm)	+30 €
Formas en el vidrio (Por cada forma)	+75 €
3ª bisagra para puertas hasta 110 cm (precio por puerta)	+60 €
Fabricar en modo asistencial (precio por puerta)	+120 €
INCREMENTOS DE VIDRIOS	
Sobre Vidrio Transparente	
Vidrio especial	+35 %
Vidrio master carré 6 mm	+35 %
Vidrio master carré 8 mm	+60 %
Vitrificado 1 color <100 cm alto¹	+(WxHx0,012) €
Vitrificado 1 color >100 cm alto¹	+(WxHx0,019) €
INCREMENTOS DE PERFILES	
Sobre Acabado Inox. Brillo	
Lacado especial	+140 €



1. Mampara con vidrio vitrificado = precio de vidrio transparente + [W = anchura total de mampara (cm) x H = altura total de mampara (cm) x coeficiente de área]

P.V.P. (I.V.A. NO INCLUIDO)

# Lanzarote

010201003



Lanzarote - Frontal 1 hoja abatible + 1 hoja fija - Acabado inox, brillo - Vidrio transparente - Tirador cube 25 de serie.

### CARACTERÍSTICAS GENERALES DE LA SERIE

- Tratamiento antical incluido
- Apertura 90° exterior de serie

### Materiales

- Vidrios de 6 mm templados / securizados
- Bisagras de acero inoxidable
- Brazo de sujeción multiposición articulado con tubo de aluminio de 15 x 15 mm
- Perfil bajo vierteaguas de aluminio
- Marco expansor de aluminio +15 mm (en fijos)

### Dimensiones

- Altura estándar de ducha 195 cm
- Altura estándar de bañera 150 cm
- Altura máxima 220 cm
- Anchura máxima de puerta abatible 90 cm

### CARACTERÍSTICAS PARTICULARES DEL MODELO

- Cierre de imán

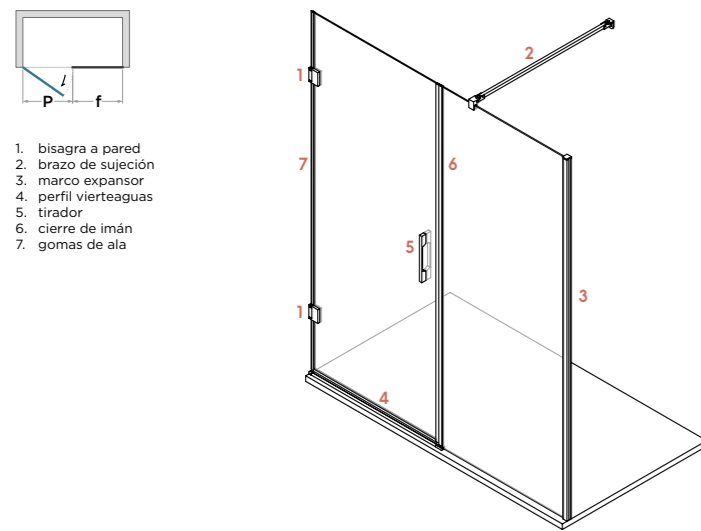
### Dimensiones

- Anchura máxima de fijo 120 cm

### AVISOS

- Indicar lado del fijo
- Indicar medidas de fijo y puerta
- Apertura 180° indicar en pedido, reduce estanqueidad

Frontal · 1 hoja abatible + 1 hoja fija



1. bisagra a pared
2. brazo de sujeción
3. marco expansor
4. perfil vierteaguas
5. tirador
6. cierre de imán
7. gomas de ala

### Lanzarote con fijo adicional lateral en fijo

- Unión de fijo con fijo por medio de esquinera de metacrilato
- Al precio final hay que sumarle el coste del fijo adicional
- Indicar si es plato a ras de suelo en este caso

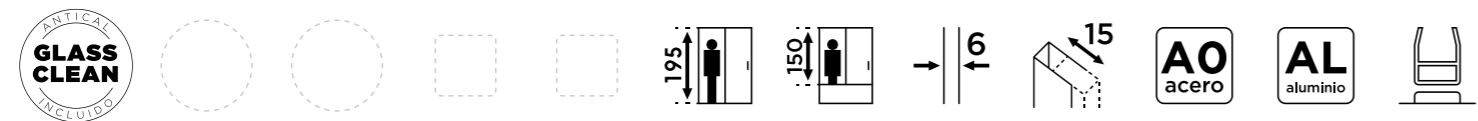
### Lanzarote con fijo adicional lateral en puerta (+110 €)

- Unión de puerta a fijo lateral por medio de 2 bisagras especiales dobles 90° de acero inox.
- Al precio final hay que sumarle el coste del fijo adicional
- Indicar si es plato a ras de suelo en este caso

INCREMENTOS GENERALES SOBRE TARIFA	
Vidrios de 8 mm	<b>+20 %</b>
Por ancho fuera de tabla (Cada 10 cm)	<b>+30 €</b>
Por alto >195 cm (Cada 10 cm)	<b>+30 €</b>
Formas en el vidrio (Por cada forma)	<b>+75 €</b>
3ª bisagra para puertas hasta 110 cm (precio por puerta)	<b>+60 €</b>
"U" y tubo de brazo de acero	<b>+40 €</b>
Con brazo de sujeción 30 x 10 mm	<b>+30 €</b>
Con guía perimetral de acero	<b>+80 €</b>
Fabricar en modo asistencial (precio por puerta)	<b>+120 €</b>

INCREMENTOS DE VIDRIOS	
Sobre Vidrio Transparente	
Vidrio especial	<b>+35 %</b>
Vidrio master carré 6 mm	<b>+35 %</b>
Vidrio master carré 8 mm	<b>+60 %</b>
Vitrificado 1 color <100 cm alto¹	<b>+(WxHx0,012) €</b>
Vitrificado 1 color >100 cm alto¹	<b>+(WxHx0,019) €</b>
INCREMENTOS DE PERFILES	
Sobre Acabado Inox. Brillo	
Lacado especial	<b>+200 €</b>

Anchura (P+f) cm	Vidrio Transparente			Vidrio Decorado		
	Inox. Brillo	Mate Esmerilado	Negro / Blanco	Inox. Brillo	Mate Esmerilado	Negro / Blanco
Hasta 120	641 €	721 €	681 €	776 €	856 €	816 €
120-130	661 €	741 €	701 €	796 €	876 €	836 €
130-140	681 €	761 €	721 €	816 €	896 €	856 €
140-150	701 €	781 €	741 €	836 €	916 €	876 €
150-160	721 €	801 €	761 €	856 €	936 €	896 €
160-170	741 €	821 €	781 €	876 €	956 €	916 €
170-180	761 €	841 €	801 €	896 €	976 €	936 €



1. Mampara con vidrio vitrificado = precio de vidrio transparente + [W = anchura total de mampara (cm) x H = altura total de mampara (cm) x coeficiente de área]

P.V.P. (I.V.A. NO INCLUIDO)

# Capri

010201004



Capri - Frontal 1 hoja abatible + 1 hoja fija - Acabado oro tierra de fuego - Vidrio transparente - Tirador cube 25 de serie.

### CARACTERÍSTICAS GENERALES DE LA SERIE

- Tratamiento antical incluido
- Apertura 90° exterior de serie

### Materiales

- Vidrios de 6 mm templados / securizados
- Bisagras de acero inoxidable
- Brazo de sujeción multiposición articulado con tubo de aluminio de 15 x 15 mm
- Perfil bajo vierteaguas de aluminio
- Marco expansor de aluminio en fijo a pared +15 mm

### Dimensiones

- Altura estándar de ducha 195 cm
- Altura máxima 220 cm
- Anchura máxima de puerta abatible 90 cm

### CARACTERÍSTICAS PARTICULARES DEL MODELO

- Cierre de imán con marco expansor de aluminio a pared +15 mm

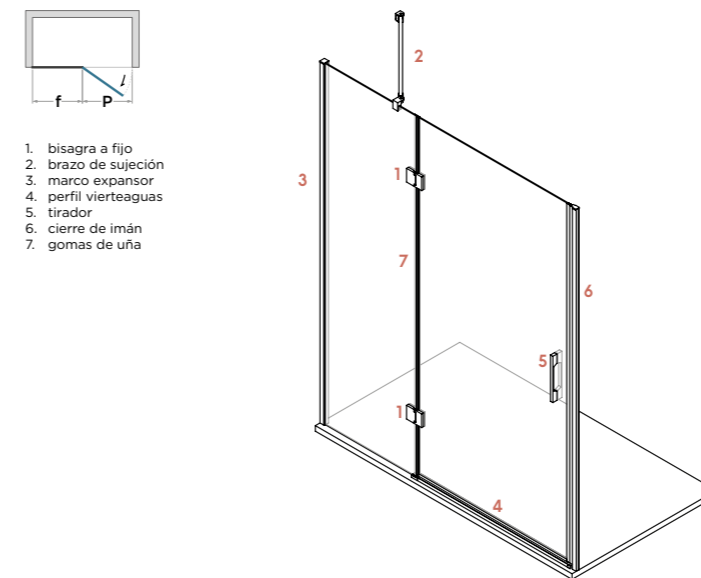
### Dimensiones

- Anchura mínima de fijo 25 cm
- Anchura máxima de fijo 120 cm

### AVISOS

- Indicar lado del fijo
- Indicar medidas de fijo y puerta
- Apertura 180° indicar en pedido, reduce estanqueidad

Frontal · 1 hoja abatible + 1 hoja fija



1. bisagra a fijo
2. brazo de sujeción
3. marco expansor
4. perfil vierteaguas
5. tirador
6. cierre de imán
7. gomas de uña

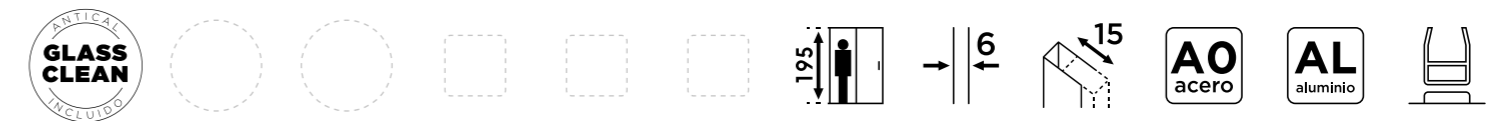
### Capri con fijo adicional lateral en fijo

- Unión de fijo con fijo por medio de 2 "U" formando 90°
- Al precio final hay que sumarle el coste del fijo adicional
- Indicar si es plato a ras de suelo en este caso

INCREMENTOS GENERALES SOBRE TARIFA	
Vidrios de 8 mm	<b>+20 %</b>
Por ancho fuera de tabla (Cada 10 cm)	<b>+30 €</b>
Por alto >195 cm (Cada 10 cm)	<b>+30 €</b>
Formas en el vidrio (Por cada forma)	<b>+75 €</b>
3ª bisagra para puertas hasta 110 cm (precio por puerta)	<b>+60 €</b>
"U" y tubo de brazo de acero	<b>+40 €</b>
Con brazo de sujeción 30 x 10 mm	<b>+30 €</b>
Con guía perimetral de acero	<b>+80 €</b>
Fabricar en modo asistencial (precio por puerta)	<b>+120 €</b>

INCREMENTOS DE VIDRIOS	
Sobre Vidrio Transparente	
Vidrio especial	<b>+35 %</b>
Vidrio master carré 6 mm	<b>+35 %</b>
Vidrio master carré 8 mm	<b>+60 %</b>
Vitrificado 1 color <100 cm alto¹	<b>+(WxHx0,012) €</b>
Vitrificado 1 color >100 cm alto¹	<b>+(WxHx0,019) €</b>
INCREMENTOS DE PERFILES	
Sobre Acabado Inox. Brillo	
Lacado especial	<b>+200 €</b>

Anchura (P+f) cm	Vidrio Transparente			Vidrio Decorado		
	Inox. Brillo	Mate Esmerilado	Negro / Blanco	Inox. Brillo	Mate Esmerilado	Negro / Blanco
Hasta 110	748 €	828 €	788 €	883 €	963 €	923 €
110-120	768 €	848 €	808 €	903 €	983 €	943 €
120-130	788 €	868 €	828 €	923 €	1.003 €	963 €
130-140	808 €	888 €	848 €	943 €	1.023 €	983 €
140-150	828 €	908 €	868 €	963 €	1.043 €	1.003 €
150-160	848 €	928 €	888 €	983 €	1.063 €	1.023 €



1. Mampara con vidrio vitrificado = precio de vidrio transparente + [W = anchura total de mampara (cm) x H = altura total de mampara (cm) x coeficiente de área]

P.V.P. (I.V.A. NO INCLUIDO)

# Bali

010201005

Bali - Frontal 1 hoja abatible + 2 hojas fijas - Acabado inox. brillo - Vidrio transparente - Tirador cube 25 de serie.



### CARACTERÍSTICAS GENERALES DE LA SERIE

- Tratamiento antical incluido
- Apertura 90° exterior de serie

### Materiales

- Vidrios de 6 mm templados / securizados
- Bisagras de acero inoxidable
- Brazo de sujeción multiposición articulado con tubo de aluminio de 15 x 15 mm
- Perfil bajo vierteaguas de aluminio
- Marco expansor de aluminio +15 mm (en fijos)

### Dimensiones

- Altura estándar de ducha 195 cm
- Altura estándar de bañera 150 cm
- Altura máxima 220 cm
- Anchura máxima de puerta abatible 90 cm

### CARACTERÍSTICAS PARTICULARES DEL MODELO

- Cierre de imán

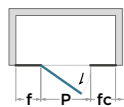
### Dimensiones

- Anchura mínima de fijo con bisagras 25 cm
- Anchura máxima de fijo 120 cm

### AVISOS

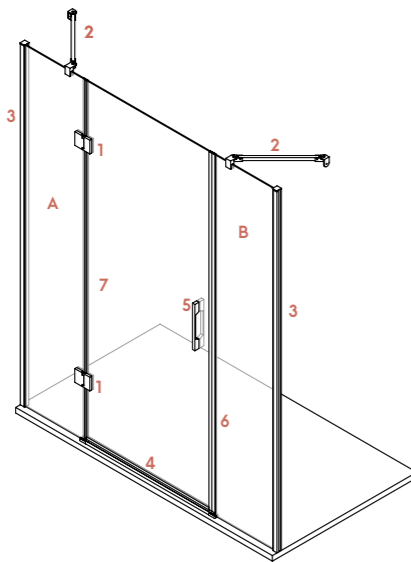
- Indicar el lado de la cogida y medidas de fijos y puerta
- Apertura 180° indicar en pedido, reduce estanqueidad

Frontal · 1 hoja abatible + 2 hojas fijas



1. bisagra a fijo
2. brazo de sujeción
3. marco expansor
4. perfil vierteaguas
5. tirador
6. cierre de imán
7. gomas de uña

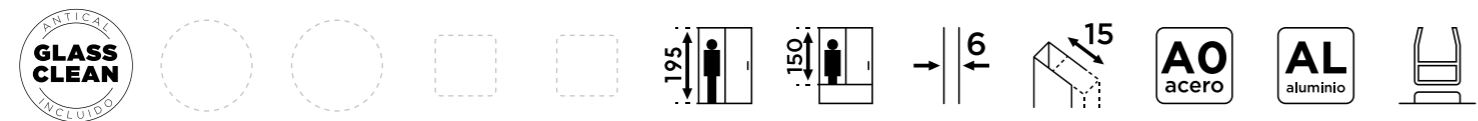
A. fijo con bisagras  
B. fijo de cierre



Anchura (P+f+fc) cm	Vidrio Transparente			Vidrio Decorado		
	Inox. Brillo	Mate Esmerilado	Negro / Blanco	Inox. Brillo	Mate Esmerilado	Negro / Blanco
Hasta 140	906 €	986 €	946 €	1.107 €	1.187 €	1.147 €
140-150	926 €	1.006 €	966 €	1.127 €	1.207 €	1.167 €
150-160	946 €	1.026 €	986 €	1.147 €	1.227 €	1.187 €
160-170	966 €	1.046 €	1.006 €	1.167 €	1.247 €	1.207 €
170-180	986 €	1.066 €	1.026 €	1.187 €	1.267 €	1.227 €
180-190	1.006 €	1.086 €	1.046 €	1.207 €	1.287 €	1.247 €
190-200	1.026 €	1.106 €	1.066 €	1.227 €	1.307 €	1.267 €

INCREMENTOS GENERALES SOBRE TARIFA	
Vidrios de 8 mm	+20 %
Por ancho fuera de tabla (Cada 10 cm)	+30 €
Por alto >195 cm (Cada 10 cm)	+30 €
Formas en el vidrio (Por cada forma)	+75 €
3ª bisagra para puertas hasta 110 cm (precio por puerta)	+60 €
"U" y tubo de brazo de acero	+80 €
Con brazo de sujeción 30 x 10 mm	+60 €
Con guía perimetral de acero	+100 €
Fabricar en modo asistencial (precio por puerta)	+120 €

INCREMENTOS DE VIDRIOS	
Sobre Vidrio Transparente	
Vidrio especial	+35 %
Vidrio master carré 6 mm	+35 %
Vidrio master carré 8 mm	+60 %
Vitrificado 1 color <100 cm alto¹	+(WxHx0,012) €
Vitrificado 1 color >100 cm alto¹	+(WxHx0,019) €
INCREMENTOS DE PERFILES	
Sobre Acabado Inox. Brillo	
Lacado especial	+220 €



1. Mampara con vidrio vitrificado = precio de vidrio transparente + [W = anchura total de mampara (cm) x H = altura total de mampara (cm) x coeficiente de área]

P.V.P. (I.V.A. NO INCLUIDO)

# Sumatra

010201006

Sumatra - Frontal 2 hojas abatible + 2 hojas fijas - Acabado inox. brillo - Vidrio transparente - Tirador cube 25 de serie.



### CARACTERÍSTICAS GENERALES DE LA SERIE

- Tratamiento antical incluido
- Apertura 90° exterior de serie

### Materiales

- Vidrios de 6 mm templados / securizados
- Bisagras de acero inoxidable
- Brazo de sujeción multiposición articulado con tubo de aluminio de 15 x 15 mm
- Perfil bajo vierteaguas de aluminio
- Marco expansor de aluminio +15 mm (en fijos)

### Dimensiones

- Altura estándar de ducha 195 cm
- Altura estándar de bañera 150 cm
- Altura máxima 220 cm
- Anchura máxima de puerta abatible 90 cm

### CARACTERÍSTICAS PARTICULARES DEL MODELO

- Cierre de imán

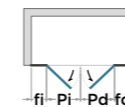
### Dimensiones

- Anchura mínima de fijo 25 cm
- Anchura máxima de fijo 120 cm

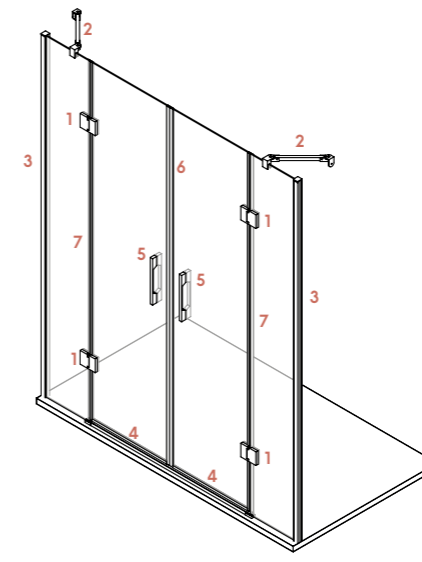
### AVISOS

- Indicar medidas de fijos y puertas
- Apertura 180° indicar en pedido, reduce estanqueidad

Frontal · 2 hojas abatibles + 2 hojas fija

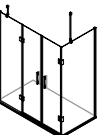


1. bisagra a fijo
2. brazo de sujeción
3. marco expansor
4. perfil vierteaguas
5. tirador
6. cierre de imán
7. gomas de uña



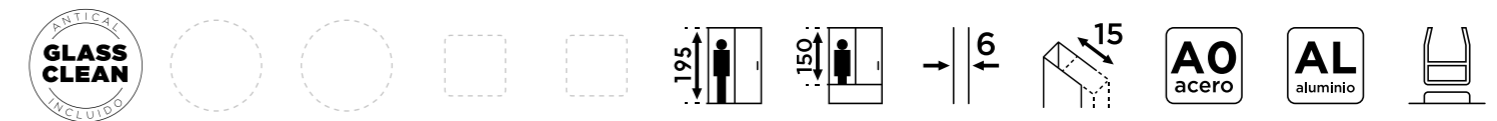
### Sumatra cambiando un fijo frontal a lateral (+110 €)

- Cambio de uno de los fijos frontales para colocarlo como fijo lateral
- Unión de puerta a fijo lateral por medio de 2 bisagras especiales al vértice de acero inox.
- Indicar si es plato a ras de suelo en este caso



INCREMENTOS GENERALES SOBRE TARIFA	
Vidrios de 8 mm	+20 %
Por ancho fuera de tabla (Cada 10 cm)	+30 €
Por alto >195 cm (Cada 10 cm)	+30 €
Formas en el vidrio (Por cada forma)	+75 €
3ª bisagra para puertas hasta 110 cm (precio por puerta)	+60 €
"U" y tubo de brazo de acero	+80 €
Con brazo de sujeción 30 x 10 mm	+60 €
Con guía perimetral de acero	+100 €
Fabricar en modo asistencial (precio por puerta)	+120 €

INCREMENTOS DE VIDRIOS	
Sobre Vidrio Transparente	
Vidrio especial	+35 %
Vidrio master carré 6 mm	+35 %
Vidrio master carré 8 mm	+60 %
Vitrificado 1 color <100 cm alto¹	+(WxHx0,012) €
Vitrificado 1 color >100 cm alto¹	+(WxHx0,019) €
INCREMENTOS DE PERFILES	
Sobre Acabado Inox. Brillo	
Lacado especial	+250 €



1. Mampara con vidrio vitrificado = precio de vidrio transparente + [W = anchura total de mampara (cm) x H = altura total de mampara (cm) x coeficiente de área]

P.V.P. (I.V.A. NO INCLUIDO)

# Borneo

010201007

Borneo - Angular 2 hojas abatible + 2 hojas fijas - Acabado inox. brillo - Vidrio transparente - Tirador cube 25 de serie.



### CARACTERÍSTICAS GENERALES DE LA SERIE

- Tratamiento antical incluido
- Apertura 90° exterior de serie

### Materiales

- Vidrios de 6 mm templados / securizados
- Bisagras de acero inoxidable
- Brazo de sujeción multiposición articulado con tubo de aluminio de 15 x 15 mm
- Perfil bajo vierteaguas de aluminio
- Marco expansor de aluminio +15 mm (en fijos)

### Dimensiones

- Altura estándar de ducha 195 cm
- Altura estándar de bañera 150 cm
- Altura máxima 220 cm
- Anchura máxima de puerta abatible 90 cm

### CARACTERÍSTICAS PARTICULARES DEL MODELO

- Cierre de imán

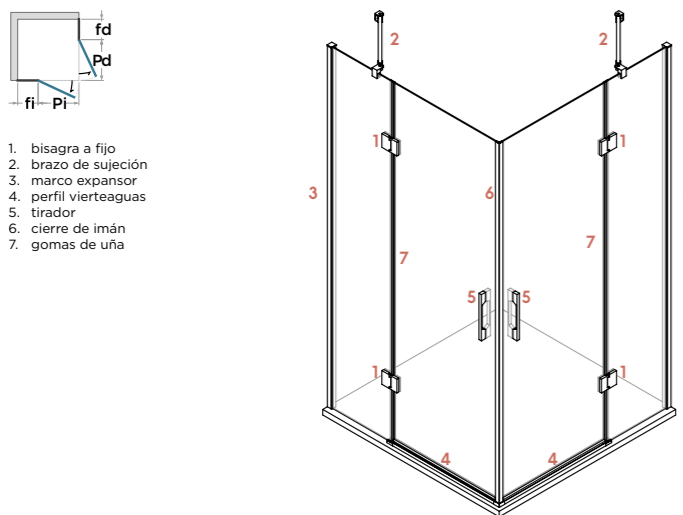
### Dimensiones

- Anchura mínima de fijo 25 cm
- Anchura máxima de fijo 120 cm

### AVISOS

- Indicar lado derecho y lado izquierdo
- Indicar medidas de fijos y puertas
- Indicar si es plato a ras de suelo
- Apertura 180° indicar en pedido, reduce estanqueidad

Angular - 2 hojas abatibles + 2 hojas fijas

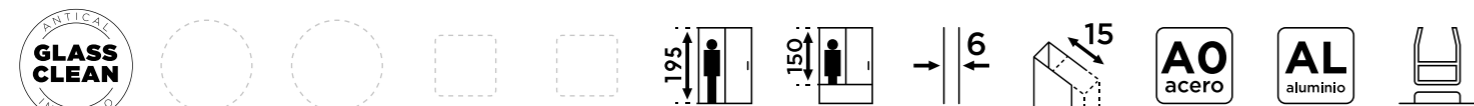


1. bisagra a fijo
2. brazo de sujeción
3. marco expansor
4. perfil vierteaguas
5. tirador
6. cierre de imán
7. gomas de uña

Anchura (Pi+Pd+fi+fd) cm	Vidrio Transparente			Vidrio Decorado		
	Inox. Brillo	Mate Esmerilado	Negro / Blanco	Inox. Brillo	Mate Esmerilado	Negro / Blanco
Hasta 160	1.172 €	1.252 €	1.212 €	1.441 €	1.521 €	1.481 €
160-170	1.192 €	1.272 €	1.232 €	1.461 €	1.541 €	1.501 €
170-180	1.212 €	1.292 €	1.252 €	1.481 €	1.561 €	1.521 €
180-190	1.232 €	1.312 €	1.272 €	1.501 €	1.581 €	1.541 €
190-200	1.252 €	1.332 €	1.292 €	1.521 €	1.601 €	1.561 €
200-210	1.272 €	1.352 €	1.312 €	1.541 €	1.621 €	1.581 €
210-220	1.292 €	1.372 €	1.332 €	1.561 €	1.641 €	1.601 €

INCREMENTOS GENERALES SOBRE TARIFA	
Vidrios de 8 mm	+20 %
Por ancho fuera de tabla (Cada 10 cm)	+30 €
Por alto >195 cm (Cada 10 cm)	+30 €
Formas en el vidrio (Por cada forma)	+75 €
3ª bisagra para puertas hasta 110 cm (precio por puerta)	+60 €
"U" y tubo de brazo de acero	+80 €
Con brazo de sujeción 30 x 10 mm	+60 €
Con guía perimetral de acero	+100 €
Fabricar en modo asistencial (precio por puerta)	+120 €

INCREMENTOS DE VIDRIOS	
Sobre Vidrio Transparente	
Vidrio especial	+35 %
Vidrio master carré 6 mm	+35 %
Vidrio master carré 8 mm	+60 %
Vitrificado 1 color <100 cm alto¹	+(WxHx0,012) €
Vitrificado 1 color >100 cm alto¹	+(WxHx0,019) €
INCREMENTOS DE PERFILES	
Sobre Acabado Inox. Brillo	
Lacado especial	+250 €



1. Mampara con vidrio vitrificado = precio de vidrio transparente + [W = anchura total de mampara (cm) x H = altura total de mampara (cm) x coeficiente de área]

P.V.P. (I.V.A. NO INCLUIDO)

# Curaçao

010201008

Curaçao - Angular 1 hoja abatible + 2 hojas fijas - Acabado negro mate - Vidrio transparente - Tirador cube 25 de serie.



### CARACTERÍSTICAS GENERALES DE LA SERIE

- Tratamiento antical incluido
- Apertura 90° exterior de serie

### Materiales

- Vidrios de 6 mm templados / securizados
- Bisagras de acero inoxidable
- Brazo de sujeción multiposición articulado con tubo de aluminio de 15 x 15 mm
- Perfil bajo vierteaguas de aluminio
- Marco expansor de aluminio +15 mm (en fijos)

### Dimensiones

- Altura estándar de ducha 195 cm
- Altura estándar de bañera 150 cm
- Altura máxima 220 cm
- Anchura máxima de puerta abatible 90 cm

### CARACTERÍSTICAS PARTICULARES DEL MODELO

- Cierre de imán

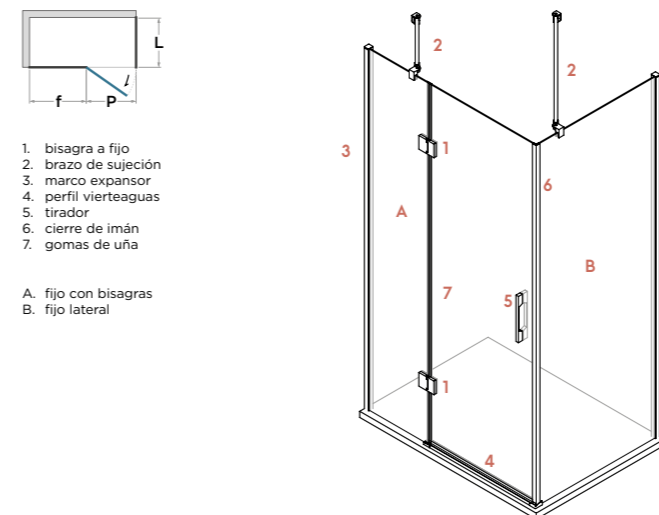
### Dimensiones

- Anchura mínima de fijo con bisagras 25 cm
- Anchura máxima de fijo 120 cm

### AVISOS

- Indicar lado del fijo lateral
- Indicar medidas de fijos y puerta
- Indicar si es plato a ras de suelo
- Apertura 180° indicar en pedido, reduce estanqueidad

Angular - 1 hoja abatible + 2 hojas fijas

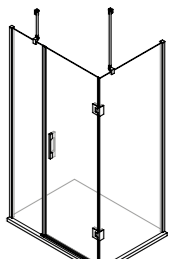


1. bisagra a fijo
2. brazo de sujeción
3. marco expansor
4. perfil vierteaguas
5. tirador
6. cierre de imán
7. gomas de uña

- A. fijo con bisagras
- B. fijo lateral

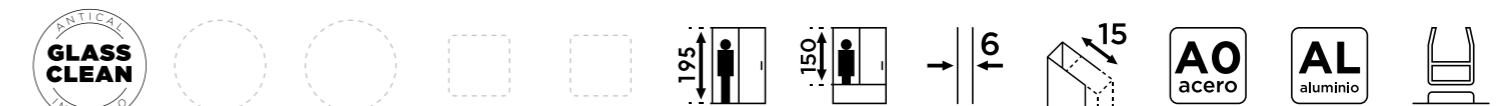
### Variante 01: Curaçao con bisagras al vértice

- Unión de puerta a fijo lateral por medio de 2 bisagras especiales al vértice de acero inox.
- Fabricar esta variante conlleva un incremento de 110 €



INCREMENTOS GENERALES SOBRE TARIFA	
Vidrios de 8 mm	+20 %
Por ancho fuera de tabla (Cada 10 cm)	+30 €
Por alto >195 cm (Cada 10 cm)	+30 €
Formas en el vidrio (Por cada forma)	+75 €
3ª bisagra para puertas hasta 110 cm (precio por puerta)	+60 €
"U" y tubo de brazo de acero	+40 €
Ejecución con brazo de sujeción en "T"	+80 €
Con brazo de sujeción 30 x 10 mm	+60 €
Con guía perimetral de acero	+100 €
Fabricar en modo asistencial (precio por puerta)	+120 €

INCREMENTOS DE VIDRIOS	
Sobre Vidrio Transparente	
Vidrio especial	+35 %
Vidrio master carré 6 mm	+35 %
Vidrio master carré 8 mm	+60 %
Vitrificado 1 color <100 cm alto¹	+(WxHx0,012) €
Vitrificado 1 color >100 cm alto¹	+(WxHx0,019) €
INCREMENTOS DE PERFILES	
Sobre Acabado Inox. Brillo	
Lacado especial	+220 €




1. Mampara con vidrio vitrificado = precio de vidrio transparente + [W = anchura total de mampara (cm) x H = altura total de mampara (cm) x coeficiente de área]

P.V.P. (I.V.A. NO INCLUIDO)

# Seychelles

010201009

Seychelles - Angular 1 hoja abatible + 1 hoja fija - Acabado inox - brillo - Vidrio transparente + Vitrificado Glasinox N°19 - Tirador cubre 25 de serie.



### CARACTERÍSTICAS GENERALES DE LA SERIE

- Tratamiento antical incluido
- Apertura 90° exterior de serie

### Materiales

- Vidrios de 6 mm templados / securizados
- Bisagras de acero inoxidable
- Brazo de sujeción multiposición articulado con tubo de aluminio de 15 x 15 mm
- Perfil bajo vierteaguas de aluminio
- Marco expansor de aluminio +15 mm (en fijes)

### Dimensiones

- Altura estándar de ducha 195 cm
- Altura estándar de bañera 150 cm
- Altura máxima 220 cm
- Anchura máxima de puerta abatible 90 cm

### CARACTERÍSTICAS PARTICULARES DEL MODELO

- Cierre de imán

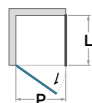
### Dimensiones

- Anchura máxima de fijo 120 cm

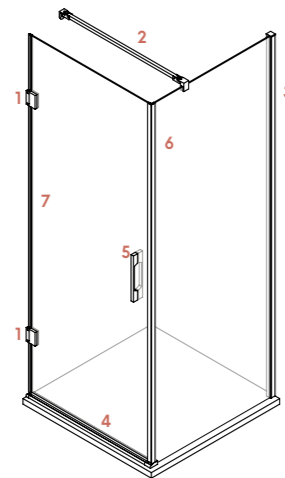
### AVISOS

- Indicar lado del fijo lateral
- Indicar medidas de fijo y puerta
- Indicar si es plato a ras de suelo
- Apertura 180° indicar en pedido, reduce estanqueidad

Angular - 1 hoja abatible + 1 hoja fija

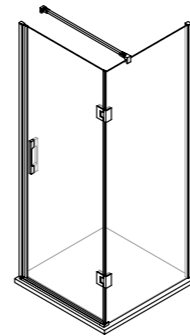


1. bisagra a pared
2. brazo de sujeción
3. marco expansor
4. perfil vierteaguas
5. tirador
6. cierre de imán
7. gomas de ala



### Variante O1: Seychelles con bisagras al vértice

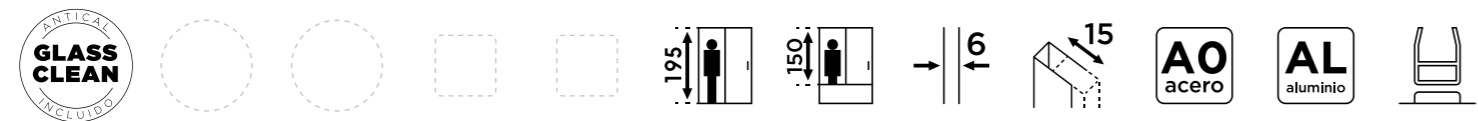
- Unión de puerta a fijo lateral por medio de 2 bisagras especiales al vértice de acero inox.
- Fabricar esta variante conlleva un incremento de 135 €



Anchura (P+L) cm	Vidrio Transparente			Vidrio Decorado		
	Inox. Brillo	Mate Esmerilado	Negro / Blanco	Inox. Brillo	Mate Esmerilado	Negro / Blanco
Hasta 160	764 €	844 €	804 €	898 €	978 €	938 €
160-170	784 €	864 €	824 €	919 €	999 €	959 €
170-180	805 €	885 €	845 €	939 €	1.019 €	979 €
180-190	825 €	905 €	865 €	960 €	1.040 €	1.000 €

INCREMENTOS GENERALES SOBRE TARIFA	
Vidrios de 8 mm	+20 %
Por ancho fuera de tabla (Cada 10 cm)	+30 €
Por alto >195 cm (Cada 10 cm)	+30 €
Formas en el vidrio (Por cada forma)	+75 €
3ª bisagra para puertas hasta 110 cm (precio por puerta)	+60 €
"U" y tubo de brazo de acero	+40 €
Con brazo de sujeción 30 x 10 mm	+30 €
Con guía perimetral de acero	+80 €
Fabricar en modo asistencial (precio por puerta)	+120 €

INCREMENTOS DE VIDRIOS	
Sobre Vidrio Transparente	
Vidrio especial	+35 %
Vidrio master carré 6 mm	+35 %
Vidrio master carré 8 mm	+60 %
Vitrificado 1 color <100 cm alto¹	+(WxHx0,012) €
Vitrificado 1 color >100 cm alto¹	+(WxHx0,019) €
INCREMENTOS DE PERFILES	
Sobre Acabado Inox. Brillo	
Lacado especial	+200 €




1. Mampara con vidrio vitrificado = precio de vidrio transparente + [W = anchura total de mampara (cm) x H = altura total de mampara (cm) x coeficiente de área]

P.V.P. (I.V.A. NO INCLUIDO)

# Caimán

010201010

Caimán - Angular 1 hoja abatible + 1 hoja fija sobre murete - Acabado inox - brillo - Vidrio transparente - Tirador cubre 25 de serie.



### CARACTERÍSTICAS GENERALES DE LA SERIE

- Tratamiento antical incluido
- Apertura 90° exterior de serie

### Materiales

- Vidrios de 6 mm templados / securizados
- Bisagras de acero inoxidable
- Perfil bajo vierteaguas de aluminio

### Dimensiones

- Altura estándar de ducha 195 cm
- Altura estándar de bañera 150 cm
- Altura máxima 220 cm
- Anchura máxima de puerta abatible 90 cm

### CARACTERÍSTICAS PARTICULARES DEL MODELO

- Cierre de ala
- "U" de aluminio en sustitución de marco expansor (técnicamente necesario en este modelo)

### Dimensiones

- Anchura máxima de fijo 120 cm

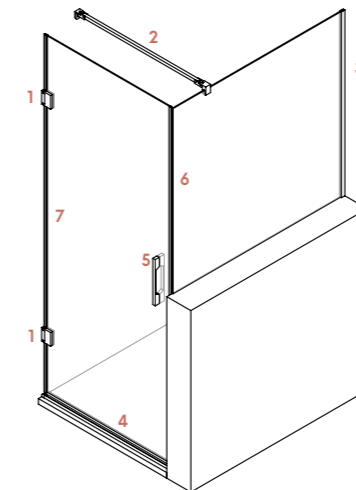
### AVISOS

- Indicar lado del fijo lateral
- Indicar medidas de fijo y puerta
- Indicar si es plato a ras de suelo
- Apertura 180° indicar en pedido, reduce estanqueidad

Angular - 1 hoja abatible + 1 hoja fija sobre murete

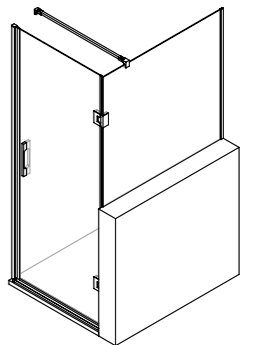


1. bisagra a pared
2. brazo de sujeción
3. "U" de aluminio
4. perfil vierteaguas
5. tirador
6. cierre de ala
7. gomas de ala



### Variante O1: Caimán con bisagras al vértice

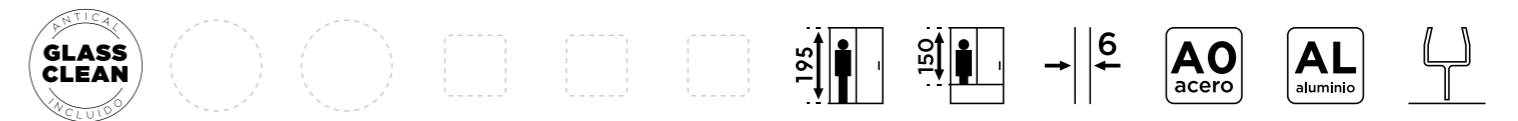
- Unión de puerta a fijo lateral (parte superior) y murete (parte inferior) por medio de 1 bisagra especial al vértice de acero inox. y 1 bisagra a pared 180° de acero inox.
- Fabricar esta variante conlleva un incremento de 75 €



Anchura (P+L) cm	Vidrio Transparente			Vidrio Decorado		
	Inox. Brillo	Mate Esmerilado	Negro / Blanco	Inox. Brillo	Mate Esmerilado	Negro / Blanco
Hasta 140	622 €	702 €	662 €	756 €	836 €	796 €
140-150	642 €	722 €	682 €	777 €	857 €	817 €
150-160	663 €	743 €	703 €	797 €	877 €	837 €
160-170	683 €	763 €	723 €	818 €	898 €	858 €
170-180	704 €	784 €	744 €	838 €	918 €	878 €
180-190	724 €	804 €	764 €	859 €	939 €	899 €
190-200	745 €	825 €	785 €	879 €	959 €	919 €

INCREMENTOS GENERALES SOBRE TARIFA	
Con cierre de imán expansor	+40 €
Vidrios de 8 mm	+20 %
Por ancho fuera de tabla (Cada 10 cm)	+30 €
Por alto >195 cm (Cada 10 cm)	+30 €
Formas en el vidrio (Por cada forma)	+75 €
3ª bisagra para puertas hasta 110 cm (precio por puerta)	+60 €
"U" y tubo de brazo de acero	+40 €
Con brazo de sujeción 30 x 10 mm	+30 €
Con guía perimetral de acero	+80 €
Fabricar en modo asistencial (precio por puerta)	+120 €

INCREMENTOS DE VIDRIOS	
Sobre Vidrio Transparente	
Vidrio especial	+35 %
Vidrio master carré 6 mm	+35 %
Vidrio master carré 8 mm	+60 %
Vitrificado 1 color <100 cm alto¹	+(WxHx0,012) €
Vitrificado 1 color >100 cm alto¹	+(WxHx0,019) €
INCREMENTOS DE PERFILES	
Sobre Acabado Inox. Brillo	
Lacado especial	+200 €



1. Mampara con vidrio vitrificado = precio de vidrio transparente + [W = anchura total de mampara (cm) x H = altura total de mampara (cm) x coeficiente de área]

P.V.P. (I.V.A. NO INCLUIDO)

# Malibú

010201011

Malibú - Frontal 1 hoja abatible - Acabado inox. brillo - Vidrio transparente - Tirador cuba 25 de serie.



### CARACTERÍSTICAS GENERALES DE LA SERIE

- Tratamiento antical incluido
- Apertura 90° exterior de serie

### Materiales

- Vidrios de 6 mm templados / securizados
- Bisagras de acero inoxidable
- Perfil bajo vierteaguas de aluminio

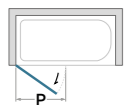
### Dimensiones

- Altura estándar de bañera 150 cm
- Anchura máxima de puerta abatible 90 cm

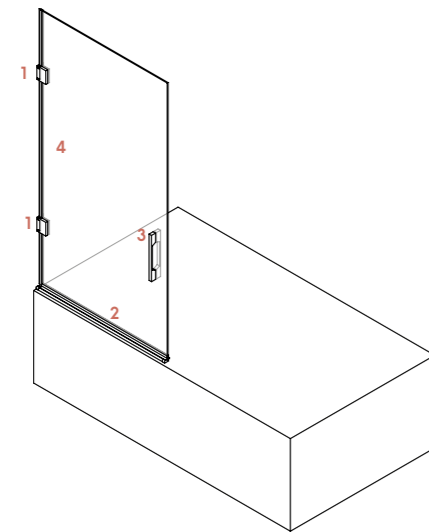
### AVISOS

- Indicar el lado de la cogida
- Indicar en caso de cerrar hueco entre paredes
- Para altura >150 cm se tarifica como modelo Elba
- Apertura 180° indicar en pedido, reduce estanqueidad

Frontal · 1 hoja abatible



1. bisagra a pared
2. perfil vierteaguas
3. tirador
4. gomas de ala



Anchura (P) cm	Vidrio Transparente			Vidrio Decorado		
	Inox. Brillo	Mate Esmerilado	Negro / Blanco	Inox. Brillo	Mate Esmerilado	Negro / Blanco
Hasta 80	368 €	448 €	408 €	435 €	515 €	475 €
80-90	383 €	463 €	423 €	451 €	531 €	491 €

INCREMENTOS GENERALES SOBRE TARIFA	
Con cierre de imán	+40 €
Vidrios de 8 mm	+20 %
Por ancho fuera de tabla (Cada 10 cm)	+30 €
Por alto >195 cm (Cada 10 cm)	+30 €
Formas en el vidrio (Por cada forma)	+75 €
3ª bisagra para puertas hasta 110 cm (precio por puerta)	+60 €
INCREMENTOS DE VIDRIOS	
Sobre Vidrio Transparente	
Vidrio especial	+35 %
Vidrio master carré 6 mm	+35 %
Vidrio master carré 8 mm	+60 %
Vitrificado 1 color <100 cm alto¹	+(WxHx0,012) €
Vitrificado 1 color >100 cm alto¹	+(WxHx0,019) €
INCREMENTOS DE PERFILES	
Sobre Acabado Inox. Brillo	
Lacado especial	+120 €




1. Mampara con vidrio vitrificado = precio de vidrio transparente + [W = anchura total de mampara (cm) x H = altura total de mampara (cm) x coeficiente de área]

P.V.P. (I.V.A. NO INCLUIDO)

# Jamaica

010201012

Jamaica - Frontal 1 hoja abatible + 1 hoja fija - Acabado inox. brillo - Vidrio transparente - Tirador cuba 25 de serie.



### CARACTERÍSTICAS GENERALES DE LA SERIE

- Tratamiento antical incluido
- Apertura 90° exterior de serie

### Materiales

- Vidrios de 6 mm templados / securizados
- Bisagras de acero inoxidable
- Brazo de sujeción multiposición articulado con tubo de aluminio de 15 x 15 mm
- Perfil bajo vierteaguas de aluminio
- Marco expansor de aluminio en fijo a pared +15 mm

### Dimensiones

- Altura estándar de bañera 150 cm
- Anchura máxima de puerta abatible 90 cm

### CARACTERÍSTICAS PARTICULARES DEL MODELO

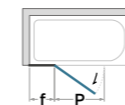
### Dimensiones

- Anchura mínima de fijo 25 cm
- Anchura máxima de fijo 120 cm

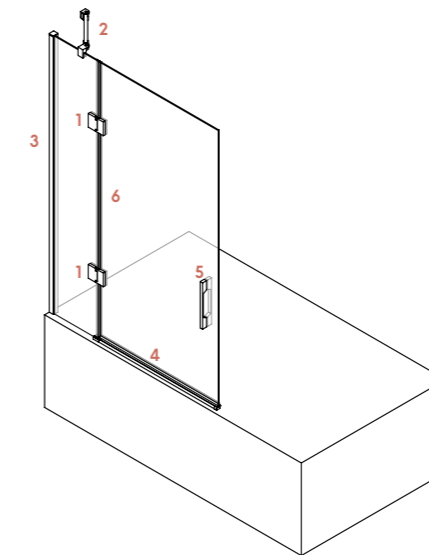
### AVISOS

- Indicar lado del fijo
- Indicar medidas de fijo y puerta
- Indicar en caso de cerrar hueco entre paredes
- Para altura >150 cm se tarifica como modelo Capri
- Apertura 180° indicar en pedido, reduce estanqueidad

Frontal · 1 hoja abatible + 1 hoja fija



1. bisagra a fijo
2. brazo de sujeción
3. marco expansor
4. perfil vierteaguas
5. tirador
6. gomas de uña



Anchura (P+F) cm	Vidrio Transparente			Vidrio Decorado		
	Inox. Brillo	Mate Esmerilado	Negro / Blanco	Inox. Brillo	Mate Esmerilado	Negro / Blanco
Hasta 100	586 €	666 €	626 €	720 €	800 €	760 €
100-110	601 €	681 €	641 €	735 €	815 €	775 €
110-120	616 €	696 €	656 €	751 €	831 €	791 €

INCREMENTOS GENERALES SOBRE TARIFA	
Con cierre de imán	+40 €
Vidrios de 8 mm	+20 %
Por ancho fuera de tabla (Cada 10 cm)	+30 €
Por alto >195 cm (Cada 10 cm)	+30 €
Formas en el vidrio (Por cada forma)	+75 €
3ª bisagra para puertas hasta 110 cm (precio por puerta)	+60 €
"U" y tubo de brazo de acero	+40 €
Con brazo de sujeción 30 x 10 mm	+30 €
Con guía perimetral de acero	+80 €
INCREMENTOS DE VIDRIOS	
Sobre Vidrio Transparente	
Vidrio especial	+35 %
Vidrio master carré 6 mm	+35 %
Vidrio master carré 8 mm	+60 %
Vitrificado 1 color <100 cm alto¹	+(WxHx0,012) €
Vitrificado 1 color >100 cm alto¹	+(WxHx0,019) €
INCREMENTOS DE PERFILES	
Sobre Acabado Inox. Brillo	
Lacado especial	+200 €

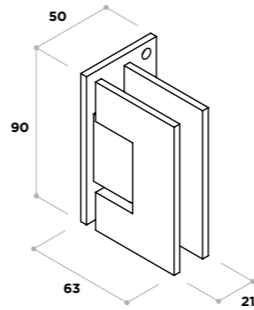
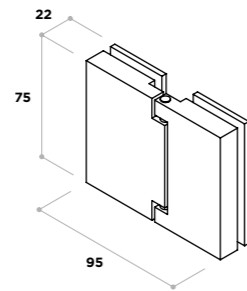
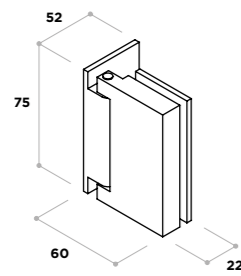


1. Mampara con vidrio vitrificado = precio de vidrio transparente + [W = anchura total de mampara (cm) x H = altura total de mampara (cm) x coeficiente de área]

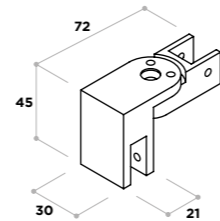
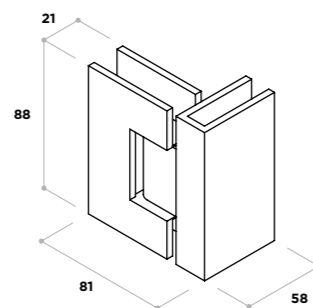
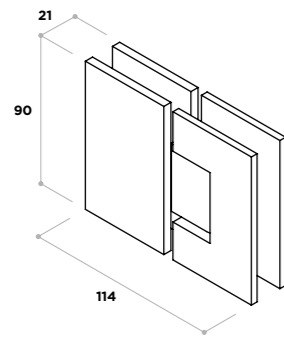
P.V.P. (I.V.A. NO INCLUIDO)

# Piezas y accesorios

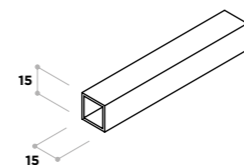
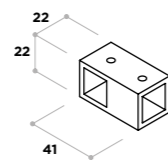
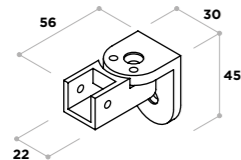
**02010062** Bisagra pared 90° Acero inoxidable **02010063** Bisagra doble 90° Acero inoxidable **02010056** Bisagra pared 180° Acero inoxidable



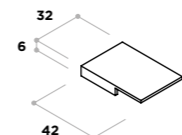
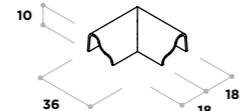
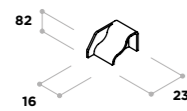
**02010057** Bisagra doble 180° Acero inoxidable **02010061** Bisagra doble 180° vértice Acero inoxidable **02010244** Pinza vidrio brazo sujeción 15x15 Latón **NEW**



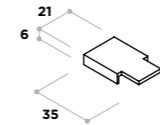
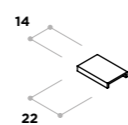
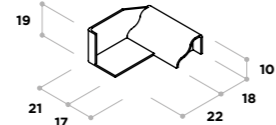
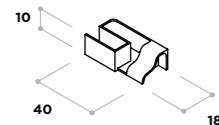
**02010243** Cogida pared brazo sujeción 15x15 Latón **NEW** **02010585** Cogida "T" brazo sujeción 15x15 Latón **NEW** **02030281** Tubo para brazo articulado 15x15 Aluminio / Acero inoxidable **02030126** **NEW**



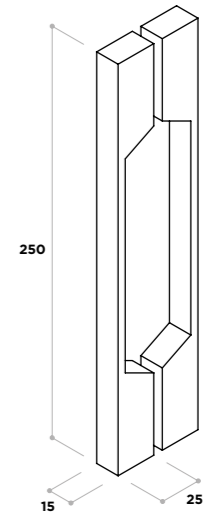
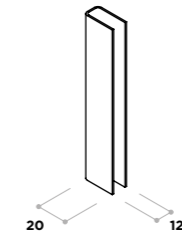
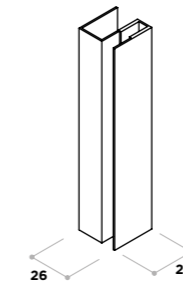
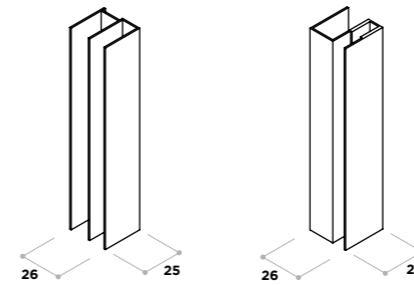
**02010127** Terminal perfil bajo a pared Plástico ABS **02010124** Codo perfil bajo abatibles Plástico ABS **02010133** Tapeta marco-expansor Islas Plástico ABS



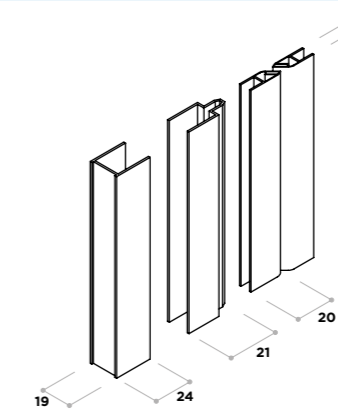
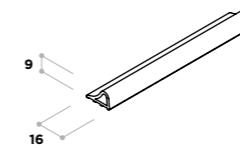
**02010122** Terminal perfil bajo fijo frontal Plástico ABS **02010125** Terminal perfil bajo fijo lateral Plástico ABS **02010126** **02010134** Tapeta "U" Plástico ABS **02010138** Tapeta imán Plástico ABS



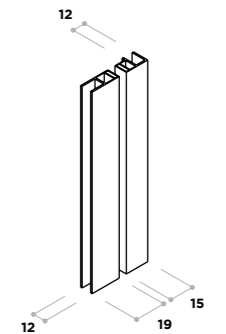
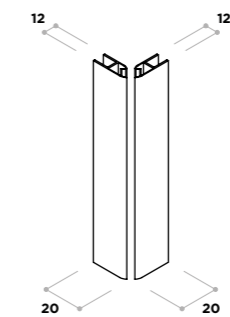
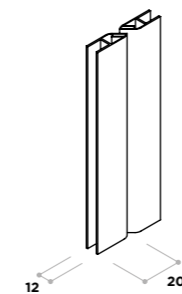
**02030037** Expansor Islas Aluminio **02030035** Marco Islas Aluminio **02030021** "U" de 8 mm Acero inoxidable **02010383** Tirador cube 25



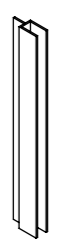
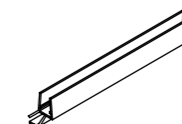
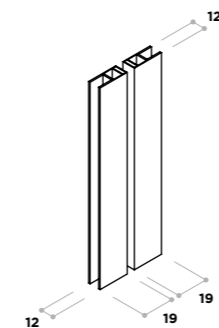
**02030039** Perfil bajo abatibles Aluminio **150000004** Cierre imán frontal a pared 90° Aluminio **150000012**



**02020001** Cierre de imán frontal 90° **02020019** **02020001** Cierre de imán angular 90° **02020019** **02020003** Cierre de imán angular lateral fijo **02020021**



**02020002** Cierre de imán frontal 180° **02020020** **02020011** Goma vierteaguas abatibles **02020010** Goma uña **02020025** entre hojas **02020009** **02020024** Goma ala




# Serie Sonia

mamparas abatibles  
aluminio  
perfil abatible



glassinox 

 100%  
PERSONALIZABLE

**NEW** Acabados de perfiles  
al mismo PVP



## ⚠ Avisos sobre la serie

- Mismo precio para todos los acabados de perfiles de tarifa base.
- En la serie Sonia existen elementos que debido al material no pueden ser lacados, en pedidos con perfilera lacada estos elementos se suministrarán en acabado plata alto brillo.
- Cuando los modelos de la serie Sonia se fabriquen en asistencial se sustituirá el tirador de serie, maneta cube, por dos pomos cube, uno en cada división de puerta.
- Las alturas indicadas en las características de los modelos hacen referencia a los perfiles, los vidrios quedan 2 cm por debajo de éstos.

## Hoja de pedidos

Descarga documento pdf que recoge la información necesaria para realizar pedido de alguno de los modelos de esta serie.



## Acabados disponibles de la serie

### Acabados de vidrios templados

VIDRIOS DE TARIFA BASE		VIDRIOS CON INCREMENTO SOBRE TARIFA BASE			
Transparente	Decorado Glassinox*	Mate	Carglass	Master Carré	Vitrificado 1 color**
* Los decorados glassinox son diseños predefinidos de color blanco y una altura de 90 cm, empleando una innovadora tecnología de tratamiento térmico de pintura vitrificada.					
		Color Gris	Color Bronce	Color Azul	Color Verde
VIDRIOS ESPECIALES					
		** El vitrificado 1 color emplea la misma técnica que se usa en los decorados glassinox, en este caso podemos usar cualquier decorado geométrico personalizado y elegir entre varios colores (consultar).			

### Acabados de perfilera

PERFILES DE TARIFA BASE				PERFILES CON INCREMENTO SOBRE TARIFA BASE				
Plata Alto Brillo	Plata Mate	Negro Mate	Blanco Mate	Oro Tierra de Fuego	Oro Anodizado	Oro Rosa	Bronce	Color RAL
LACADOS ESPECIALES								

## Serie Sonia

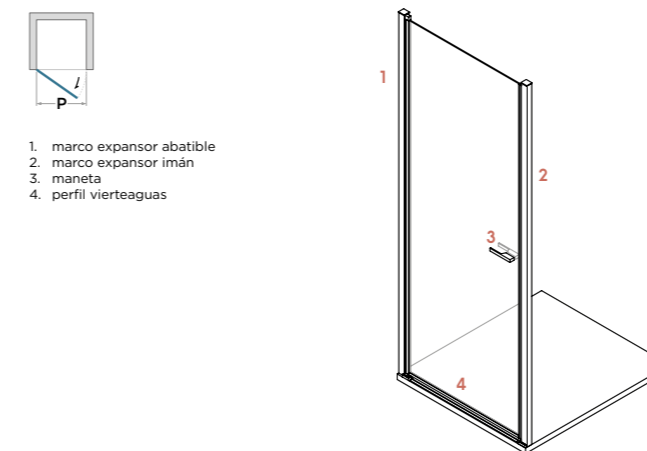
# Rin

010203001



Rin - Frontal 1 hoja abatible - Acabado plata alto brillo - Vidrio transparente + Vitrificado glassinox Nº11 - Maneta cube de serie.

### Frontal · 1 hoja abatible



Anchura (P) cm	Vidrio Transparente	Vidrio Decorado
	Plata Alto Brillo / Plata Mate / Negro / Blanco	Plata Alto Brillo / Plata Mate / Negro / Blanco
Hasta 70	431 €	487 €
70-80	448 €	504 €
80-90	465 €	521 €

INCREMENTOS GENERALES SOBRE TARIFA	
Por ancho fuera de tabla (Cada 10 cm)	+30 €
Por alto >195 cm (Cada 10 cm)	+30 €
Formas en el vidrio (Por cada forma)	+75 €
Fabricar en modo asistencial (precio por puerta)	+120 €
INCREMENTOS DE VIDRIOS	
Sobre Vidrio Transparente	
Vidrio especial	+35 %
Vidrio master carré	+35 %
Vitrificado 1 color <100 cm alto <sup>1</sup>	+(WxHx0,012) €
Vitrificado 1 color >100 cm alto <sup>1</sup>	+(WxHx0,019) €
INCREMENTOS DE PERFILES	
Sobre Acabado Plata Alto Brillo	
Lacado especial	+200 €



1. Mampara con vidrio vitrificado = precio de vidrio transparente + [W = anchura total de mampara (cm) x H = altura total de mampara (cm) x coeficiente de área]



Mismo precio para todos los acabados de perfiles de tarifa base

### CARACTERÍSTICAS GENERALES DE LA SERIE

- Tratamiento antical incluido
- Apertura 180° de serie

### Materiales

- Vidrios de 6 mm templados / securizados
- Perfilera de aluminio
- Perfil bajo vierteaguas de aluminio
- Marco expansor de aluminio +25 mm

### Dimensiones

- Altura estándar de ducha 195 cm
- Altura máxima 220 cm
- Anchura máxima de puerta abatible 100 cm

### CARACTERÍSTICAS PARTICULARES DEL MODELO

- Cierre de imán con marco expansor de aluminio a pared +25 mm

### ⚠ AVISOS

- Indicar el lado de la cogida

# Sena

010203002



Mismo precio para todos los acabados de perfiles de tarifa base

Sena - Frontal 2 hojas abatible - Acabado plata alto brillo - Vidrio transparente - Maneta cubo de serie.



### CARACTERÍSTICAS GENERALES DE LA SERIE

- Tratamiento antical incluido
- Apertura 180° de serie

### Materiales

- Vidrios de 6 mm templados / securizados
- Perfilería de aluminio
- Perfil bajo vierteaguas de aluminio
- Marco expansor de aluminio +25 mm

### Dimensiones


- Altura estándar de ducha 195 cm
- Altura estándar de bañera 150 cm
- Altura máxima 220 cm
- Anchura máxima de puerta abatible 100 cm

### CARACTERÍSTICAS PARTICULARES DEL MODELO

- Cierre de imán

### Variante 01: Sena Angular

- Disposición en ángulo de 2 puertas abatibles
- Indicar si es plato a ras de suelo en este caso

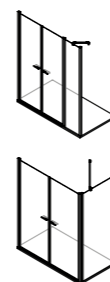


### Sena con fijo adicional frontal

- Unión de puerta a fijo frontal por medio de...
- Al precio final hay que sumarle el coste del fijo adicional

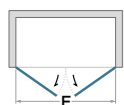
### Sena con fijo adicional lateral

- Unión de puerta a fijo lateral por medio de...
- Al precio final hay que sumarle el coste del fijo adicional
- Indicar si es plato a ras de suelo en este caso

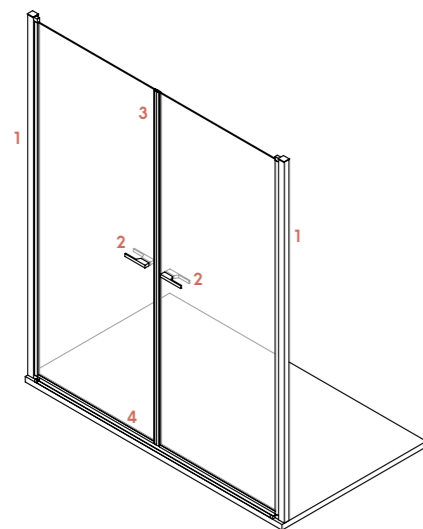


INCREMENTOS GENERALES SOBRE TARIFA	
Por ancho fuera de tabla (Cada 10 cm)	+30 €
Por alto >195 cm (Cada 10 cm)	+30 €
Formas en el vidrio (Por cada forma)	+75 €
Fabricar en modo asistencial (precio por puerta)	+120 €
INCREMENTOS DE VIDRIOS	
Sobre Vidrio Transparente	
Vidrio especial	+35 %
Vidrio master carré	+35 %
Vitrificado 1 color <100 cm alto <sup>1</sup>	+(WxHx0,012) €
Vitrificado 1 color >100 cm alto <sup>1</sup>	+(WxHx0,019) €
INCREMENTOS DE PERFILES	
Sobre Acabado Plata Alto Brillo	
Lacado especial	+250 €

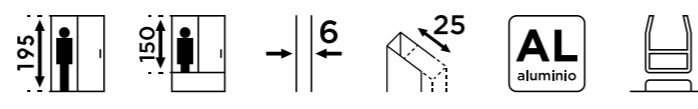
### Frontal · 2 hojas abatibles



1. marco expansor abatible
2. maneta
3. cierre de imán
4. perfil vierteaguas



Anchura (F) cm	Vidrio Transparente		Vidrio Decorado	
	Plata Alto Brillo / Plata Mate / Negro / Blanco	Plata Alto Brillo / Plata Mate / Negro / Blanco	Plata Alto Brillo / Plata Mate / Negro / Blanco	Plata Alto Brillo / Plata Mate / Negro / Blanco
Hasta 80	562 €	673 €		
80-90	579 €	690 €		
90-100	596 €	707 €		
100-110	613 €	724 €		
110-120	630 €	741 €		
120-130	647 €	758 €		
130-140	664 €	775 €		
140-150	681 €	793 €		
150-160	698 €	810 €		



1. Mampara con vidrio vitrificado = precio de vidrio transparente + [W = anchura total de mampara (cm) x H = altura total de mampara (cm) x coeficiente de área]

P.V.P. (I.V.A. NO INCLUIDO)

# Turia

010203003



Mismo precio para todos los acabados de perfiles de tarifa base

Turia - Frontal 1 hoja abatible + 1 hoja fija - Acabado negro mate - Vidrio transparente - Maneta cubo de serie.



### CARACTERÍSTICAS GENERALES DE LA SERIE

- Tratamiento antical incluido
- Apertura 180° de serie

### Materiales

- Vidrios de 6 mm templados / securizados
- Perfilería de aluminio
- Brazo de sujeción multiposición articulado con tubo de aluminio de 15 x 15 mm
- Perfil bajo vierteaguas de aluminio
- Marco expansor de aluminio +25 mm

### Dimensiones

- Altura estándar de ducha 195 cm
- Altura estándar de bañera 150 cm
- Altura máxima 220 cm
- Anchura máxima de puerta abatible 100 cm

### CARACTERÍSTICAS PARTICULARES DEL MODELO

- Cierre de imán

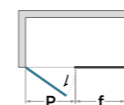
### Dimensiones

- Anchura máxima de fijo 120 cm

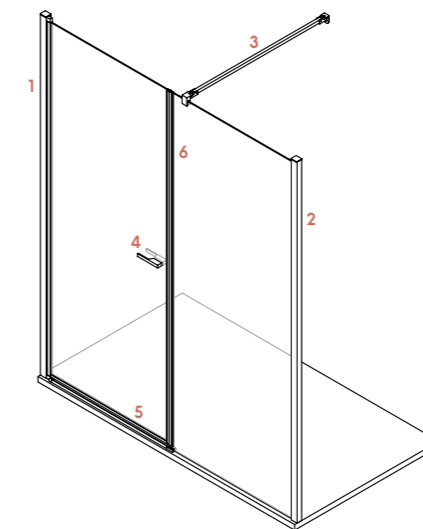
### AVISOS

- Indicar lado del fijo
- Indicar medidas de fijo y puerta

### Frontal · 1 hoja abatible + 1 hoja fija

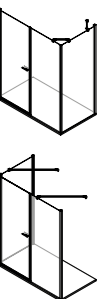


1. marco expansor abatible
2. marco expansor fijo
3. brazo de sujeción
4. maneta
5. perfil vierteaguas
6. cierre de imán



### Turia con fijo adicional lateral en fijo

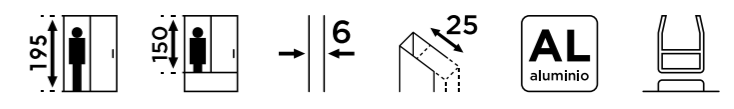
- Unión de fijo con fijo por medio de esquinera de metacrilato
- Al precio final hay que sumarle el coste del fijo adicional
- Indicar si es plato a ras de suelo en este caso



### Turia con fijo adicional lateral en puerta

- Unión de puerta a fijo lateral por medio de...
- Al precio final hay que sumarle el coste del fijo adicional
- Indicar si es plato a ras de suelo en este caso

Anchura (P+f) cm	Vidrio Transparente		Vidrio Decorado	
	Plata Alto Brillo / Plata Mate / Negro / Blanco	Plata Alto Brillo / Plata Mate / Negro / Blanco	Plata Alto Brillo / Plata Mate / Negro / Blanco	Plata Alto Brillo / Plata Mate / Negro / Blanco
Hasta 120	580 €	691 €		
120-130	597 €	708 €		
130-140	614 €	725 €		
140-150	631 €	742 €		
150-160	648 €	759 €		
160-170	665 €	776 €		
170-180	682 €	794 €		



1. Mampara con vidrio vitrificado = precio de vidrio transparente + [W = anchura total de mampara (cm) x H = altura total de mampara (cm) x coeficiente de área]

P.V.P. (I.V.A. NO INCLUIDO)

Serie Sonia

# Tinto

010203004



Mismo precio para todos los acabados de perfiles de tarifa base

## CARACTERÍSTICAS GENERALES DE LA SERIE

- Tratamiento antical incluido
- Apertura 180° de serie

### Materiales

- Vidrios de 6 mm templados / securizados
- Perfilería de aluminio
- Brazo de sujeción multiposición articulado con tubo de aluminio de 15 x 15 mm
- Perfil bajo vierteaguas de aluminio
- Marco expansor de aluminio +25 mm

### Dimensiones

- Altura estándar de ducha 195 cm
- Altura estándar de bañera 150 cm
- Altura máxima 220 cm
- Anchura máxima de puerta abatible 100 cm

## CARACTERÍSTICAS PARTICULARES DEL MODELO

- Cierre de imán con marco expansor de aluminio a pared +25 mm

### Dimensiones

- Anchura mínima de fijo 25 cm
- Anchura máxima de fijo 120 cm

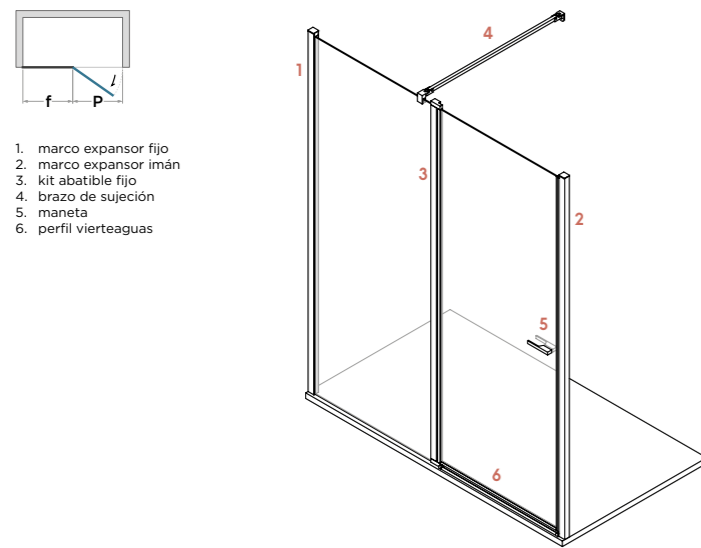
### AVISOS

- Indicar lado del fijo
- Indicar medidas de fijo y puerta



Tinto - Frontal 1 hoja abatible + 1 hojas fijas - Acabado plata alto brillo - Vidrio transparente - Maneta cude de serie.

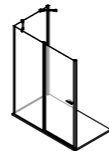
Frontal · 1 hoja abatible + 1 hoja fija



1. marco expansor fijo
2. marco expansor imán
3. kit abatible fijo
4. brazo de sujeción
5. maneta
6. perfil vierteaguas

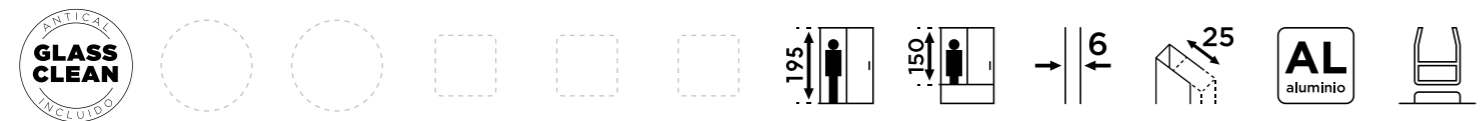
## Tinto con fijo adicional lateral en fijo

- Unión de fijo con fijo por medio de 2 "U" formando 90°
- Al precio final hay que sumarle el coste del fijo adicional
- Indicar si es plato a ras de suelo en este caso



INCREMENTOS GENERALES SOBRE TARIFA	
Por ancho fuera de tabla (Cada 10 cm)	+30 €
Por alto >195 cm (Cada 10 cm)	+30 €
Formas en el vidrio (Por cada forma)	+75 €
Con brazo de sujeción 30 x 10 mm	+30 €
Con guía perimetral de acero	+80 €
Fabricar en modo asistencial (precio por puerta)	+120 €
INCREMENTOS DE VIDRIOS	
Sobre Vidrio Transparente	
Vidrio especial	+35 %
Vidrio master carré	+35 %
Vitrificado 1 color <100 cm alto <sup>1</sup>	+(WxHx0,012) €
Vitrificado 1 color >100 cm alto <sup>1</sup>	+(WxHx0,019) €
INCREMENTOS DE PERFILES	
Sobre Acabado Plata Alto Brillo	
Lacado especial	+250 €

Anchura (P+f) cm	Vidrio Transparente		Vidrio Decorado	
	Plata Alto Brillo / Plata Mate / Negro / Blanco		Plata Alto Brillo / Plata Mate / Negro / Blanco	
Hasta 120	627 €		738 €	
120-130	643 €		755 €	
130-140	660 €		772 €	
140-150	677 €		789 €	
150-160	694 €		806 €	
160-170	711 €		823 €	
170-180	728 €		840 €	



1. Mampara con vidrio vitrificado = precio de vidrio transparente + [W = anchura total de mampara (cm) x H = altura total de mampara (cm) x coeficiente de área]

P.V.P. (I.V.A. NO INCLUIDO)

Serie Sonia

# Duero

010203005



Mismo precio para todos los acabados de perfiles de tarifa base

## CARACTERÍSTICAS GENERALES DE LA SERIE

- Tratamiento antical incluido
- Apertura 180° de serie

### Materiales

- Vidrios de 6 mm templados / securizados
- Perfilería de aluminio
- Brazo de sujeción multiposición articulado con tubo de aluminio de 15 x 15 mm
- Perfil bajo vierteaguas de aluminio
- Marco expansor de aluminio +25 mm

### Dimensiones

- Altura estándar de ducha 195 cm
- Altura estándar de bañera 150 cm
- Altura máxima 220 cm
- Anchura máxima de puerta abatible 100 cm

## CARACTERÍSTICAS PARTICULARES DEL MODELO


- Cierre de imán

### Dimensiones

- Anchura mínima de fijo con hoja abatible 25 cm
- Anchura máxima de fijo 120 cm

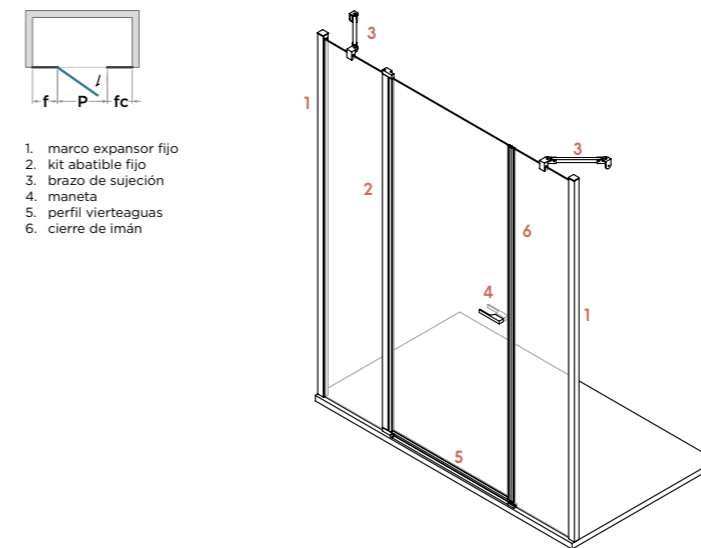
### AVISOS

- Indicar el lado de la cogida
- Indicar medidas de fijos y puerta



Duero - Frontal 1 hoja abatible + 2 hojas fijas - Acabado plata alto brillo - Vidrio transparente - Maneta cude de serie.

Frontal · 1 hoja abatible + 2 hojas fijas



1. marco expansor fijo
2. kit abatible fijo
3. brazo de sujeción
4. maneta
5. perfil vierteaguas
6. cierre de imán

INCREMENTOS GENERALES SOBRE TARIFA	
Por ancho fuera de tabla (Cada 10 cm)	+30 €
Por alto >195 cm (Cada 10 cm)	+30 €
Formas en el vidrio (Por cada forma)	+75 €
Con brazo de sujeción 30 x 10 mm	+60 €
Con guía perimetral de acero	+100 €
Fabricar en modo asistencial (precio por puerta)	+120 €
INCREMENTOS DE VIDRIOS	
Sobre Vidrio Transparente	
Vidrio especial	+35 %
Vidrio master carré	+35 %
Vitrificado 1 color <100 cm alto <sup>1</sup>	+(WxHx0,012) €
Vitrificado 1 color >100 cm alto <sup>1</sup>	+(WxHx0,019) €
INCREMENTOS DE PERFILES	
Sobre Acabado Plata Alto Brillo	
Lacado especial	+250 €

Anchura (P++fc) cm	Vidrio Transparente		Vidrio Decorado	
	Plata Alto Brillo / Plata Mate / Negro / Blanco		Plata Alto Brillo / Plata Mate / Negro / Blanco	
Hasta 140	722 €		889 €	
140-150	739 €		906 €	
150-160	756 €		923 €	
160-170	773 €		940 €	
170-180	790 €		957 €	
180-190	807 €		974 €	
190-200	824 €		991 €	



1. Mampara con vidrio vitrificado = precio de vidrio transparente + [W = anchura total de mampara (cm) x H = altura total de mampara (cm) x coeficiente de área]

P.V.P. (I.V.A. NO INCLUIDO)

# Ganges

010203006



Mismo precio para todos los acabados de perfiles de tarifa base

Ganges - Frontal 2 hojas abatible + 2 hojas fijas - Acabado plata alto brillo - Vidrio transparente - Maneta cube de serie.



### CARACTERÍSTICAS GENERALES DE LA SERIE

- Tratamiento antical incluido
- Apertura 180° de serie

### Materiales

- Vidrios de 6 mm templados / securizados
- Perfilaría de aluminio
- Brazo de sujeción multiposición articulado con tubo de aluminio de 15 x 15 mm
- Perfil bajo vierteaguas de aluminio
- Marco expansor de aluminio +25 mm

### Dimensiones

- Altura estándar de ducha 195 cm
- Altura estándar de bañera 150 cm
- Altura máxima 220 cm
- Anchura máxima de puerta abatible 100 cm

### CARACTERÍSTICAS PARTICULARES DEL MODELO

- Cierre de imán

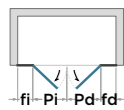
### Dimensiones

- Anchura mínima de fijo 25 cm
- Anchura máxima de fijo 120 cm

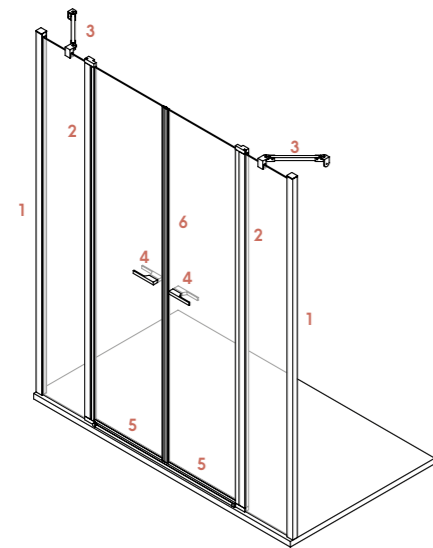
### AVISOS

- Indicar medidas de fijos y puertas

Frontal - 2 hojas abatibles + 2 hojas fijas

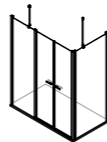


1. marco expansor fijo
2. kit abatible fijo
3. brazo de sujeción
4. maneta
5. perfil vierteaguas
6. cierre de imán



### Ganges cambiando un fijo frontal a lateral

- Cambio de uno de los fijos frontales para colocarlo como fijo lateral
- Unión de puerta a fijo lateral por medio de...
- Indicar si es plato a ras de suelo en este caso



### INCREMENTOS GENERALES SOBRE TARIFA

Por ancho fuera de tabla (Cada 10 cm)	+30 €
Por alto >195 cm (Cada 10 cm)	+30 €
Formas en el vidrio (Por cada forma)	+75 €
Con brazo de sujeción 30 x 10 mm	+60 €
Con guía perimetral de acero	+100 €
Fabricar en modo asistencial (precio por puerta)	+120 €

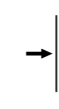
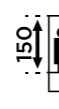
### INCREMENTOS DE VIDRIOS

Sobre Vidrio Transparente	
Vidrio especial	+35 %
Vidrio master carré	+35 %
Vitrificado 1 color <100 cm alto <sup>1</sup>	+(WxHx0,012) €
Vitrificado 1 color >100 cm alto <sup>1</sup>	+(WxHx0,019) €

### INCREMENTOS DE PERFILES

Sobre Acabado Plata Alto Brillo	
Lacado especial	+280 €

Anchura (Pi+Pd+fi+fd) cm	Vidrio Transparente		Vidrio Decorado	
	Plata Alto Brillo / Plata Mate / Negro / Blanco	Plata Alto Brillo / Plata Mate / Negro / Blanco	Plata Alto Brillo / Plata Mate / Negro / Blanco	Plata Alto Brillo / Plata Mate / Negro / Blanco
Hasta 140	850 €	1.073 €		
140-150	884 €	1.091 €		
150-160	867 €	1.108 €		
160-170	902 €	1.125 €		
170-180	919 €	1.142 €		
180-190	936 €	1.159 €		
190-200	953 €	1.176 €		



1. Mampara con vidrio vitrificado = precio de vidrio transparente + [W = anchura total de mampara (cm) x H = altura total de mampara (cm) x coeficiente de área]

P.V.P. (I.V.A. NO INCLUIDO)

# Indo

010203007



Mismo precio para todos los acabados de perfiles de tarifa base

Indo - Angular 2 hojas abatible + 2 hojas fijas - Acabado plata alto brillo - Vidrio transparente - Maneta cube de serie.



### CARACTERÍSTICAS GENERALES DE LA SERIE

- Tratamiento antical incluido
- Apertura 180° de serie

### Materiales

- Vidrios de 6 mm templados / securizados
- Perfilaría de aluminio
- Brazo de sujeción multiposición articulado con tubo de aluminio de 15 x 15 mm
- Perfil bajo vierteaguas de aluminio
- Marco expansor de aluminio +25 mm

### Dimensiones

- Altura estándar de ducha 195 cm
- Altura estándar de bañera 150 cm
- Altura máxima 220 cm
- Anchura máxima de puerta abatible 100 cm

### CARACTERÍSTICAS PARTICULARES DEL MODELO

- Cierre de imán

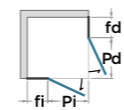
### Dimensiones

- Anchura mínima de fijo 25 cm
- Anchura máxima de fijo 120 cm

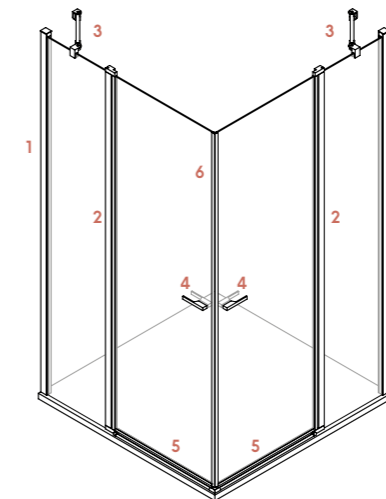
### AVISOS

- Indicar lado derecho y lado izquierdo
- Indicar medidas de fijos y puertas
- Indicar si es plato a ras de suelo

Angular - 2 hojas abatibles + 2 hojas fijas



1. marco expansor fijo
2. kit abatible fijo
3. brazo de sujeción
4. maneta
5. perfil vierteaguas
6. cierre de imán



### INCREMENTOS GENERALES SOBRE TARIFA

Por ancho fuera de tabla (Cada 10 cm)	+30 €
Por alto >195 cm (Cada 10 cm)	+30 €
Formas en el vidrio (Por cada forma)	+75 €
Con brazo de sujeción 30 x 10 mm	+60 €
Con guía perimetral de acero	+100 €
Fabricar en modo asistencial (precio por puerta)	+120 €

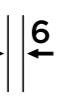
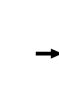
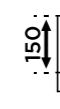
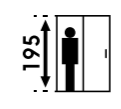
### INCREMENTOS DE VIDRIOS

Sobre Vidrio Transparente	
Vidrio especial	+35 %
Vidrio master carré	+35 %
Vitrificado 1 color <100 cm alto <sup>1</sup>	+(WxHx0,012) €
Vitrificado 1 color >100 cm alto <sup>1</sup>	+(WxHx0,019) €

### INCREMENTOS DE PERFILES

Sobre Acabado Plata Alto Brillo	
Lacado especial	+280 €

Anchura (Pi+Pd+fi+fd) cm	Vidrio Transparente		Vidrio Decorado	
	Plata Alto Brillo / Plata Mate / Negro / Blanco	Plata Alto Brillo / Plata Mate / Negro / Blanco	Plata Alto Brillo / Plata Mate / Negro / Blanco	Plata Alto Brillo / Plata Mate / Negro / Blanco
Hasta 160	901 €	1.124 €		
160-170	918 €	1.141 €		
170-180	935 €	1.158 €		
180-190	952 €	1.175 €		
190-200	969 €	1.192 €		
200-210	986 €	1.209 €		
210-220	1.003 €	1.226 €		



1. Mampara con vidrio vitrificado = precio de vidrio transparente + [W = anchura total de mampara (cm) x H = altura total de mampara (cm) x coeficiente de área]

P.V.P. (I.V.A. NO INCLUIDO)

# Ter

010203008



Mismo precio para todos los acabados de perfiles de tarifa base

Ter - Angular 1 hoja abatible + 2 hojas fijas - Acabado plata alto brillo - Vidrio transparente - Maneta cube de serie.



### CARACTERÍSTICAS GENERALES DE LA SERIE

- Tratamiento antical incluido
- Apertura 180° de serie

### Materiales

- Vidrios de 6 mm templados / securizados
- Perfilaría de aluminio
- Brazo de sujeción multiposición articulado con tubo de aluminio de 15 x 15 mm
- Perfil bajo vierteaguas de aluminio
- Marco expansor de aluminio +25 mm

### Dimensiones

- Altura estándar de ducha 195 cm
- Altura estándar de bañera 150 cm
- Altura máxima 220 cm
- Anchura máxima de puerta abatible 100 cm

### CARACTERÍSTICAS PARTICULARES DEL MODELO

- Cierre de imán

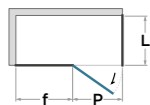
### Dimensiones

- Anchura mínima de fijo con hoja abatible 25 cm
- Anchura máxima de fijo 120 cm

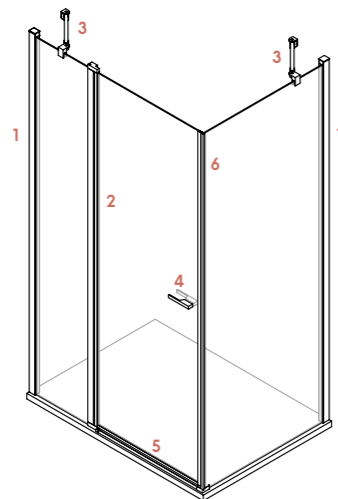
### AVISOS

- Indicar lado del fijo lateral
- Indicar medidas de fijos y puerta
- Indicar si es plato a ras de suelo

Angular - 1 hoja abatible + 2 hojas fijas

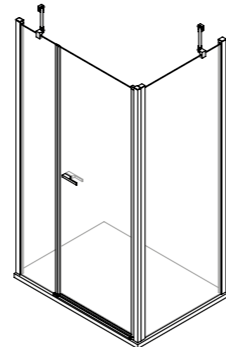


- marco expansor fijo
- kit abatible fijo
- brazo de sujeción
- maneta
- perfil vierteaguas
- cierre de imán



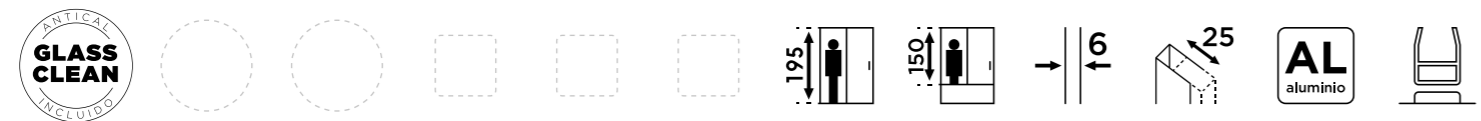
### Variante 01: Ter cogida al vértice

- Unión de puerta a fijo lateral por medio de marco y expansor adicionales
- Fabricar esta variante conlleva un incremento de 80 €



Anchura (P+f+L) cm	Vidrio Transparente		Vidrio Decorado	
	Plata Alto Brillo / Plata Mate / Negro / Blanco		Plata Alto Brillo / Plata Mate / Negro / Blanco	
Hasta 160	742 €		910 €	
160-170	759 €		927 €	
170-180	776 €		944 €	
180-190	793 €		961 €	
190-200	811 €		978 €	
200-210	828 €		995 €	
210-220	845 €		1.012 €	

INCREMENTOS GENERALES SOBRE TARIFA	
Por ancho fuera de tabla (Cada 10 cm)	+30 €
Por alto >195 cm (Cada 10 cm)	+30 €
Formas en el vidrio (Por cada forma)	+75 €
Ejecución con brazo de sujeción en "T"	+40 €
Con brazo de sujeción 30 x 10 mm	+60 €
Con guía perimetral de acero	+100 €
Fabricar en modo asistencial (precio por puerta)	+120 €
INCREMENTOS DE VIDRIOS	
Sobre Vidrio Transparente	
Vidrio especial	+35 %
Vidrio master carré	+35 %
Vitrificado 1 color <100 cm alto <sup>1</sup>	+(WxHx0,012) €
Vitrificado 1 color >100 cm alto <sup>1</sup>	+(WxHx0,019) €
INCREMENTOS DE PERFILES	
Sobre Acabado Plata Alto Brillo	
Lacado especial	+250 €



1. Mampara con vidrio vitrificado = precio de vidrio transparente + [W = anchura total de mampara (cm) x H = altura total de mampara (cm) x coeficiente de área]

P.V.P. (I.V.A. NO INCLUIDO)

# Obi

010203009



Mismo precio para todos los acabados de perfiles de tarifa base

Obi - Angular 1 hoja abatible + 1 hoja fija - Acabado plata alto brillo - Vidrio transparente + Vitrificado glassinox N°23 - Maneta cube de serie.



### CARACTERÍSTICAS GENERALES DE LA SERIE

- Tratamiento antical incluido
- Apertura 180° de serie

### Materiales

- Vidrios de 6 mm templados / securizados
- Perfilaría de aluminio
- Brazo de sujeción multiposición articulado con tubo de aluminio de 15 x 15 mm
- Perfil bajo vierteaguas de aluminio
- Marco expansor de aluminio +25 mm

### Dimensiones

- Altura estándar de ducha 195 cm
- Altura estándar de bañera 150 cm
- Altura máxima 220 cm
- Anchura máxima de puerta abatible 100 cm

### CARACTERÍSTICAS PARTICULARES DEL MODELO

- Cierre de imán

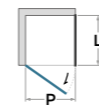
### Dimensiones

- Anchura máxima de fijo 120 cm

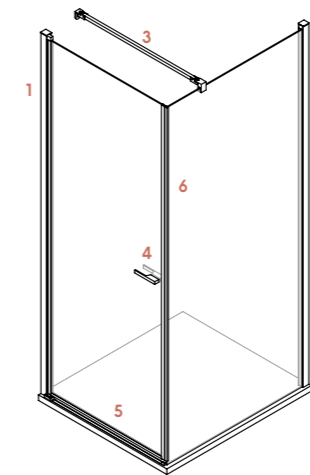
### AVISOS

- Indicar lado del fijo lateral
- Indicar medidas de fijo y puerta
- Indicar si es plato a ras de suelo

Angular - 1 hoja abatible + 1 hoja fija

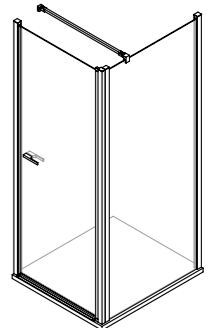


- marco expansor abatible
- marco expansor fijo
- brazo de sujeción
- maneta
- perfil vierteaguas
- cierre de imán



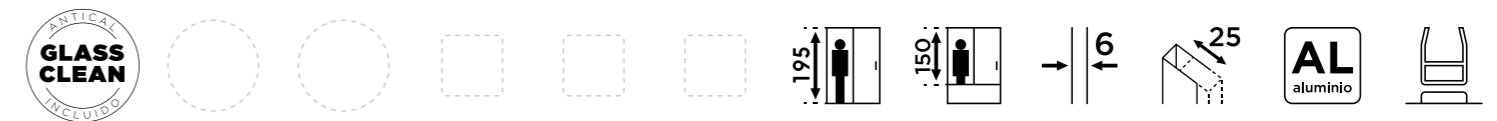
### Variante 01: Obi cogida al vértice

- Unión de puerta a fijo lateral por medio de marco y expansor adicionales y cierre de imán con perfil expansor de aluminio a pared
- Fabricar esta variante conlleva un incremento de 135 €



Anchura (P+L) cm	Vidrio Transparente		Vidrio Decorado	
	Plata Alto Brillo / Plata Mate / Negro / Blanco		Plata Alto Brillo / Plata Mate / Negro / Blanco	
Hasta 140	626 €		737 €	
140-150	643 €		754 €	
150-160	660 €		771 €	
160-170	677 €		788 €	
170-180	694 €		805 €	
180-190	710 €		822 €	
190-200	727 €		839 €	

INCREMENTOS GENERALES SOBRE TARIFA	
Por ancho fuera de tabla (Cada 10 cm)	+30 €
Por alto >195 cm (Cada 10 cm)	+30 €
Formas en el vidrio (Por cada forma)	+75 €
Con brazo de sujeción 30 x 10 mm	+30 €
Con guía perimetral de acero	+80 €
Fabricar en modo asistencial (precio por puerta)	+120 €
INCREMENTOS DE VIDRIOS	
Sobre Vidrio Transparente	
Vidrio especial	+35 %
Vidrio master carré	+35 %
Vitrificado 1 color <100 cm alto <sup>1</sup>	+(WxHx0,012) €
Vitrificado 1 color >100 cm alto <sup>1</sup>	+(WxHx0,019) €
INCREMENTOS DE PERFILES	
Sobre Acabado Plata Alto Brillo	
Lacado especial	+250 €



1. Mampara con vidrio vitrificado = precio de vidrio transparente + [W = anchura total de mampara (cm) x H = altura total de mampara (cm) x coeficiente de área]

P.V.P. (I.V.A. NO INCLUIDO)

# Genil

010203010



Mismo precio para todos los acabados de perfiles de tarifa base

Genil - Frontal 1 hoja abatible - Acabado plata alto brillo - Vidrio transparente - Maneta cúbica de serie.



### CARACTERÍSTICAS GENERALES DE LA SERIE

- Tratamiento antical incluido
- Apertura 180° de serie

### Materiales

- Vidrios de 6 mm templados / securizados
- Perfilería de aluminio
- Perfil bajo vierteaguas de aluminio
- Marco expansor de aluminio +25 mm

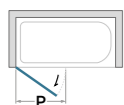
### Dimensiones

- Altura estándar de bañera 150 cm
- Anchura máxima de puerta abatible 100 cm

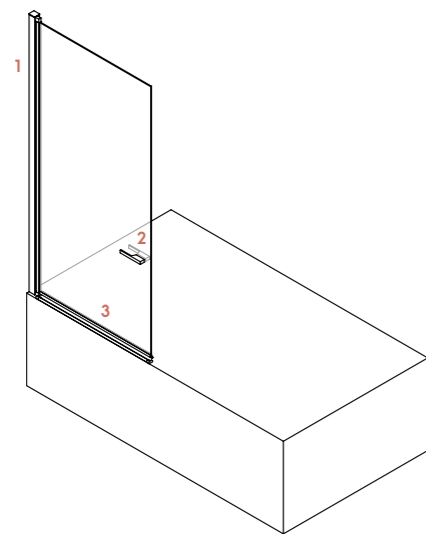
### AVISOS

- Indicar el lado de la cogida
- Indicar en caso de cerrar hueco entre paredes
- Para altura >150 cm se tarifica como modelo Rin

Frontal · 1 hoja abatible



1. marco expansor abatible
2. maneta
3. perfil vierteaguas



Anchura (P) cm	Vidrio Transparente	Vidrio Decorado
	Plata Alto Brillo / Plata Mate / Negro / Blanco	Plata Alto Brillo / Plata Mate / Negro / Blanco
Hasta 80	317 €	372 €
80-90	329 €	385 €

INCREMENTOS GENERALES SOBRE TARIFA	
Con cierre de imán	+50 €
Por ancho fuera de tabla (Cada 10 cm)	+30 €
Por alto >195 cm (Cada 10 cm)	+30 €
Formas en el vidrio (Por cada forma)	+75 €
INCREMENTOS DE VIDRIOS	
Sobre Vidrio Transparente	
Vidrio especial	+35 %
Vidrio master carré	+35 %
Vitrificado 1 color <100 cm alto <sup>1</sup>	+(WxHx0,012) €
Vitrificado 1 color >100 cm alto <sup>1</sup>	+(WxHx0,019) €
INCREMENTOS DE PERFILES	
Sobre Acabado Plata Alto Brillo	
Lacado especial	+160 €



1. Mampara con vidrio vitrificado = precio de vidrio transparente + [W = anchura total de mampara (cm) x H = altura total de mampara (cm) x coeficiente de área]

P.V.P. (I.V.A. NO INCLUIDO)


# Odiel

010203011



Mismo precio para todos los acabados de perfiles de tarifa base

Odiel - Frontal 1 hoja abatible + 1 hoja fija - Acabado plata alto brillo - Vidrio transparente - Maneta cúbica de serie.



### CARACTERÍSTICAS GENERALES DE LA SERIE

- Tratamiento antical incluido
- Apertura 180° de serie

### Materiales

- Vidrios de 6 mm templados / securizados
- Perfilería de aluminio
- Brazo de sujeción multiposición articulado con tubo de aluminio de 15 x 15 mm
- Perfil bajo vierteaguas de aluminio
- Marco expansor de aluminio +25 mm

### Dimensiones

- Altura estándar de bañera 150 cm
- Anchura máxima de puerta abatible 100 cm

### CARACTERÍSTICAS PARTICULARES DEL MODELO

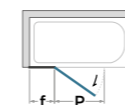
### Dimensiones

- Anchura mínima de fijo 25 cm
- Anchura máxima de fijo 120 cm

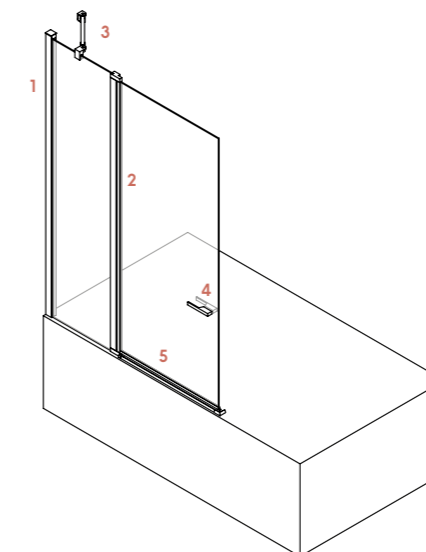
### AVISOS

- Indicar lado del fijo
- Indicar medidas de fijo y puerta
- Indicar en caso de cerrar hueco entre paredes
- Para altura >150 cm se tarifica como modelo Tinto

Frontal · 1 hoja abatible + 1 hoja fija



1. marco expansor fijo
2. kit abatible fijo
3. brazo de sujeción
4. maneta
5. perfil vierteaguas



Anchura (P+F) cm	Vidrio Transparente	Vidrio Decorado
	Plata Alto Brillo / Plata Mate / Negro / Blanco	Plata Alto Brillo / Plata Mate / Negro / Blanco
Hasta 100	438 €	549 €
100-110	450 €	562 €
110-120	463 €	575 €

INCREMENTOS GENERALES SOBRE TARIFA	
Con cierre de imán	+50 €
Por ancho fuera de tabla (Cada 10 cm)	+30 €
Por alto >195 cm (Cada 10 cm)	+30 €
Formas en el vidrio (Por cada forma)	+75 €
Con brazo de sujeción 30 x 10 mm	+30 €
Con guía perimetral de acero	+80 €
INCREMENTOS DE VIDRIOS	
Sobre Vidrio Transparente	
Vidrio especial	+35 %
Vidrio master carré	+35 %
Vitrificado 1 color <100 cm alto <sup>1</sup>	+(WxHx0,012) €
Vitrificado 1 color >100 cm alto <sup>1</sup>	+(WxHx0,019) €
INCREMENTOS DE PERFILES	
Sobre Acabado Plata Alto Brillo	
Lacado especial	+200 €

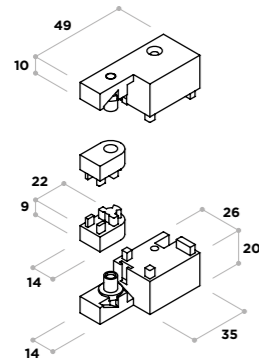


1. Mampara con vidrio vitrificado = precio de vidrio transparente + [W = anchura total de mampara (cm) x H = altura total de mampara (cm) x coeficiente de área]

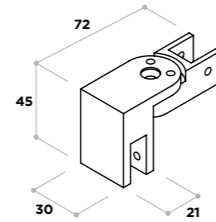
P.V.P. (I.V.A. NO INCLUIDO)

# Piezas y accesorios

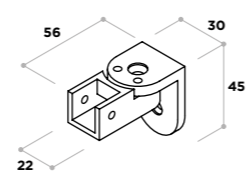
**02010461** Kit abatible reversible Sonia  
Zamak



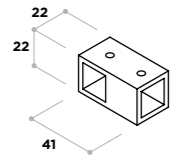
**02010244** Pinza vidrio brazo sujeción 15x15  
Latón **NEW**



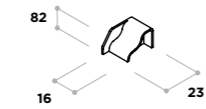
**02010243** Cogida pared brazo sujeción 15x15  
Latón **NEW**



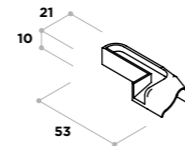
**02010585** Cogida "T" brazo sujeción 15x15  
Latón **NEW**



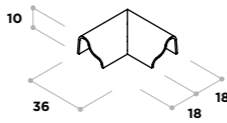
**02010127** Terminal perfil bajo a pared  
Plástico ABS



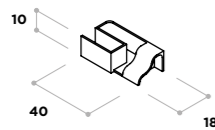
**02010390** Terminal perfil bajo a expansor  
Plástico ABS



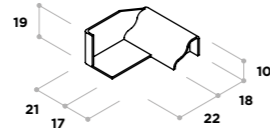
**02010124** Codo perfil bajo abatibles  
Plástico ABS



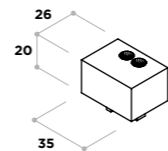
**02010122** Terminal perfil bajo fijo frontal  
Plástico ABS



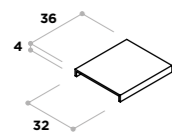
**02010125** Terminal perfil bajo fijo lateral  
Plástico ABS



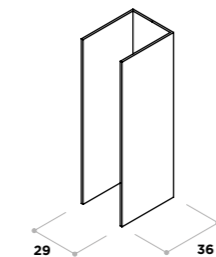
**02010379** Tapón cuadradillo Sonia  
Latón



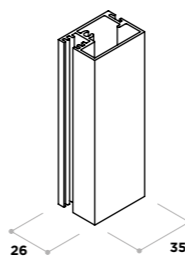
**02010380** Tapeta expansor Sonia  
Latón



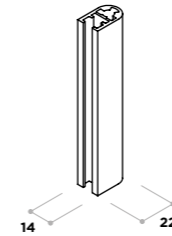
**02030213** Expansor Sonia  
Aluminio



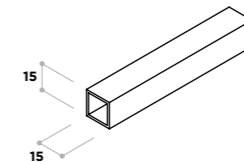
**02030214** Cuadradillo Sonia  
Aluminio



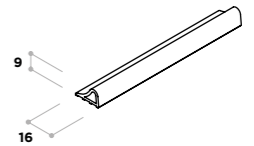
**02030215** Redondillo Sonia  
Aluminio



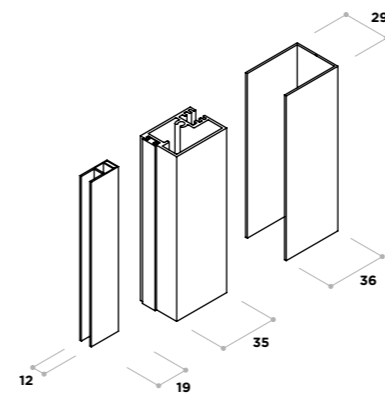
**02030281** Tubo para brazo articulado 15x15  
Aluminio / Acero inoxidable



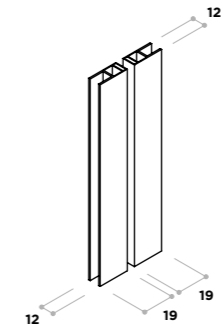
**02030039** Perfil bajo abatibles  
Aluminio



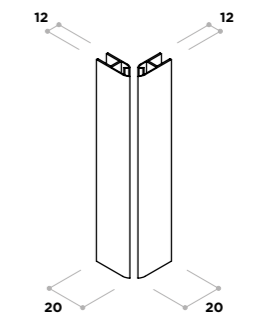
**150000037** Cierre imán frontal a pared Sonia



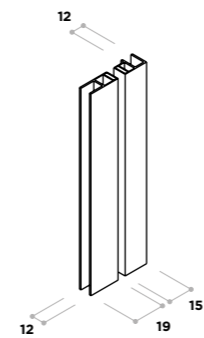
**02020002** Cierre de imán frontal 180°



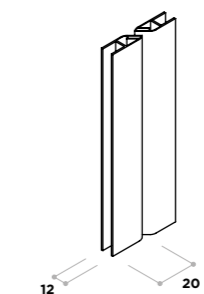
**02020001** Cierre de imán angular 90°



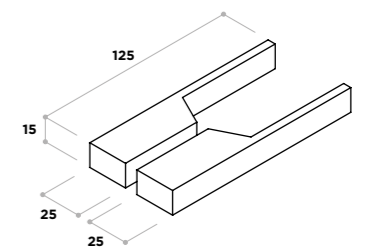
**02020003** Cierre de imán angular lateral fijo



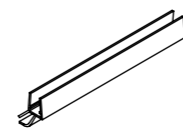
**02020001** Cierre de imán frontal 90°



**02010387** Maneta cube  
Latón



**02020011** Goma vierteaguas abatibles



**02020101** Goma estanqueidad perfilera abatible



glassinox



100% PERSONALIZABLE



# Serie Paráíso

mamparas plegables  
acero inoxidable  
bisagras



## ⚠ Avisos sobre la serie

En la serie Paráíso existen elementos que debido al material no pueden ser lacados, en pedidos con perfilera lacada estos elementos se suministrarán en acabado cromo.

## Hoja de pedidos

Descarga documento pdf que recoge la información necesaria para realizar pedido de alguno de los modelos de esta serie.



## Acabados disponibles de la serie

### Acabados de vidrios templados

VIDRIOS DE TARIFA BASE		VIDRIOS CON INCREMENTO SOBRE TARIFA BASE			
Transparente	Decorado Glassinox*	Mate	Carglass	Master Carré	Vitrificado 1 color**
* Los decorados glassinox son diseños predefinidos de color blanco y una altura de 90 cm, empleando una innovadora tecnología de tratamiento térmico de pintura vitrificada.					
Color Gris	Color Bronce	Color Azul	Color Verde		
VIDRIOS ESPECIALES					
** El vitrificado 1 color emplea la misma técnica que se usa en los decorados glassinox, en este caso podemos usar cualquier decorado geométrico personalizado y elegir entre varios colores (consultar).					


### Acabados de perfilera

PERFILES DE TARIFA BASE				PERFILES CON INCREMENTO SOBRE TARIFA BASE				
Inoxidable Brillo	Mate Esmerilado	Negro Mate	Blanco Mate	Oro Tierra de Fuego	Oro Anodizado	Oro Rosa	Bronce	Color RAL
LACADOS ESPECIALES								



# Singapur

010301001



Singapur - Frontal 2 hojas plegables - Acabado inox. brillo - Vidrio transparente - Pomo cúbico de serie.

### CARACTERÍSTICAS GENERALES DE LA SERIE

- Tratamiento antical incluido
- Plegable hacia interior, abatible 180° de serie

### Materiales

- Vidrios de 6 mm templados / securizados
- Bisagras de acero inoxidable
- Perfil bajo vierteaguas de aluminio

### Dimensiones

- Altura estándar de ducha 195 cm
- Altura estándar de bañera 150 cm
- Altura máxima 220 cm
- Anchura máxima de parte plegable 90 cm

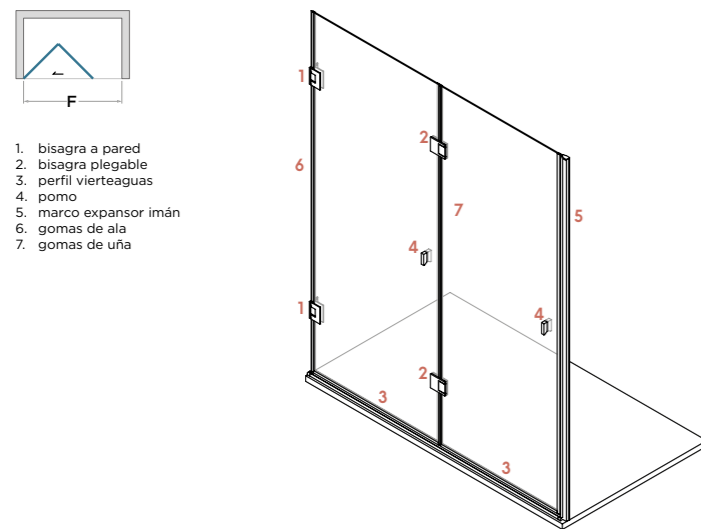
### CARACTERÍSTICAS PARTICULARES DEL MODELO

- Cierre de imán con marco expansor de aluminio a pared +15 mm

### AVISOS

- Indicar lado de la cogida

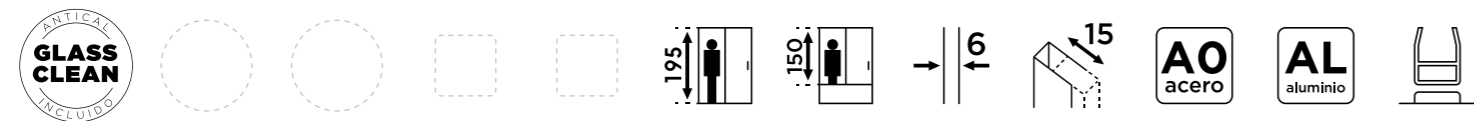
Frontal - 2 hojas plegables



1. bisagra a pared
2. bisagra plegable
3. perfil vierteaguas
4. pomo
5. marco expansor imán
6. gomas de ala
7. gomas de uña

Anchura (F) cm	Vidrio Transparente			Vidrio Decorado		
	Inox. Brillo	Mate Esmerilado	Negro / Blanco	Inox. Brillo	Mate Esmerilado	Negro / Blanco
Hasta 80	584 €	664 €	624 €	718 €	798 €	758 €
80-90	604 €	684 €	644 €	738 €	818 €	778 €

INCREMENTOS GENERALES SOBRE TARIFA	
Vidrios de 8 mm	+20 %
Por ancho fuera de tabla (Cada 10 cm)	+30 €
Por alto >195 cm (Cada 10 cm)	+30 €
Formas en el vidrio (Por cada forma)	+75 €
3ª bisagra para puertas hasta 110 cm (precio por puerta)	+130 €
INCREMENTOS DE VIDRIOS	
Sobre Vidrio Transparente	
Vidrio especial	+35 %
Vidrio master carré 6 mm	+35 %
Vidrio master carré 8 mm	+60 %
Vitrificado 1 color <100 cm alto¹	+(WxHx0,012) €
Vitrificado 1 color >100 cm alto¹	+(WxHx0,019) €
INCREMENTOS DE PERFILES	
Sobre Acabado Inox. Brillo	
Lacado especial	+200 €



1. Mampara con vidrio vitrificado = precio de vidrio transparente + [W = anchura total de mampara (cm) x H = altura total de mampara (cm) x coeficiente de área]

P.V.P. (I.V.A. NO INCLUIDO)

# Corfú

010301002



Corfú - Frontal 2 hojas plegables + 1 hoja fija - Acabado negro mate - Vidrio transparente - Pomo cúbico de serie.

### CARACTERÍSTICAS GENERALES DE LA SERIE

- Tratamiento antical incluido
- Plegable hacia interior, abatible 180° de serie

### Materiales

- Vidrios de 6 mm templados / securizados
- Bisagras de acero inoxidable
- Brazo de sujeción multiposición articulado con tubo de aluminio de 15 x 15 mm
- Perfil bajo vierteaguas de aluminio
- Marco expansor de aluminio en fijo a pared +15 mm

### Dimensiones

- Altura estándar de ducha 195 cm
- Altura estándar de bañera 150 cm
- Altura máxima 220 cm
- Anchura máxima de parte plegable 90 cm

### CARACTERÍSTICAS PARTICULARES DEL MODELO

- Cierre de imán

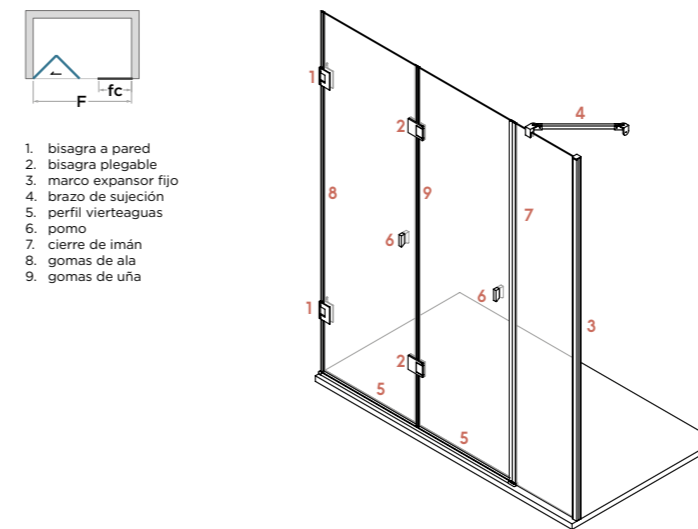
### Dimensiones

- Anchura máxima de fijo 120 cm

### AVISOS

- Indicar lado del fijo
- Indicar medidas de fijo y parte plegable

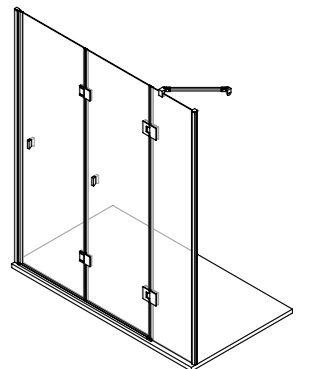
Frontal - 2 hojas plegables + 1 hoja fija



1. bisagra a pared
2. bisagra plegable
3. marco expansor fijo
4. brazo de sujeción
5. perfil vierteaguas
6. pomo
7. cierre de imán
8. gomas de ala
9. gomas de uña

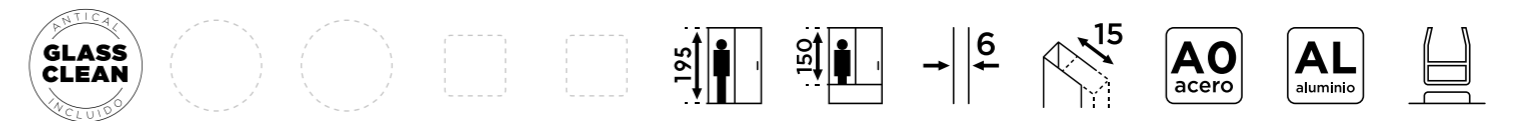
### Variante O1: Corfú con cierre a pared

- Unión de puerta a fijo frontal por medio de 2 bisagras especiales dobles 180° de acero inox.
- Fabricar esta variante conlleva un incremento de 110 €



Anchura (F) cm	Vidrio Transparente			Vidrio Decorado		
	Inox. Brillo	Mate Esmerilado	Negro / Blanco	Inox. Brillo	Mate Esmerilado	Negro / Blanco
Hasta 140	834 €	914 €	874 €	1.036 €	1.116 €	1.076 €
140-150	855 €	935 €	895 €	1.056 €	1.136 €	1.096 €
150-160	875 €	955 €	915 €	1.077 €	1.157 €	1.117 €
160-170	896 €	976 €	936 €	1.097 €	1.177 €	1.137 €
170-180	916 €	996 €	956 €	1.118 €	1.198 €	1.158 €
180-190	937 €	1.017 €	977 €	1.138 €	1.218 €	1.178 €
190-200	957 €	1.037 €	997 €	1.159 €	1.239 €	1.199 €

INCREMENTOS GENERALES SOBRE TARIFA	
Vidrios de 8 mm	+20 %
Por ancho fuera de tabla (Cada 10 cm)	+30 €
Por alto >195 cm (Cada 10 cm)	+30 €
Formas en el vidrio (Por cada forma)	+75 €
3ª bisagra para puertas hasta 110 cm (precio por puerta)	+130 €
Con brazo de sujeción 30 x 10 mm	+30 €
Con guía perimetral de acero	+80 €
INCREMENTOS DE VIDRIOS	
Sobre Vidrio Transparente	
Vidrio especial	+35 %
Vidrio master carré 6 mm	+35 %
Vidrio master carré 8 mm	+60 %
Vitrificado 1 color <100 cm alto¹	+(WxHx0,012) €
Vitrificado 1 color >100 cm alto¹	+(WxHx0,019) €
INCREMENTOS DE PERFILES	
Sobre Acabado Inox. Brillo	
Lacado especial	+220 €



1. Mampara con vidrio vitrificado = precio de vidrio transparente + [W = anchura total de mampara (cm) x H = altura total de mampara (cm) x coeficiente de área]

P.V.P. (I.V.A. NO INCLUIDO)

# Maldivas

010301003



Maldivas - Angular 4 hojas plegables - Acabado inox. brillo - Vidrio transparente + Vitrificado  
glossinox N°15 - Pomo cúbico de serie.

### CARACTERÍSTICAS GENERALES DE LA SERIE

- Tratamiento antical incluido
- Plegable hacia interior, abatible 180° de serie

### Materiales

- Vidrios de 6 mm templados / securizados
- Bisagras de acero inoxidable
- Perfil bajo vierteaguas de aluminio

### Dimensiones

- Altura estándar de ducha 195 cm
- Altura estándar de bañera 150 cm
- Altura máxima 220 cm
- Anchura máxima de parte plegable 90 cm

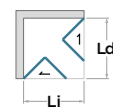
### CARACTERÍSTICAS PARTICULARES DEL MODELO

- Cierre de imán

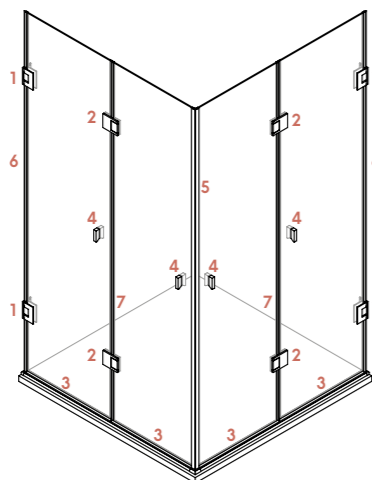
### AVISOS

- Indicar lado derecho y lado izquierdo
- Indicar si es plato a ras de suelo
- Este modelo no tiene compensación. Las paredes y el plato de ducha deben estar bien ejecutados para una correcta instalación.

### Angular - 4 hojas plegables

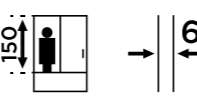
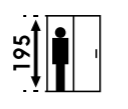


1. bisagra a pared
2. bisagra plegable
3. perfil vierteaguas
4. pomo
5. cierre de imán
6. gomas de ala
7. gomas de uña



Anchura (Li+Ld) cm	Vidrio Transparente			Vidrio Decorado		
	Inox. Brillo	Mate Esmerilado	Negro / Blanco	Inox. Brillo	Mate Esmerilado	Negro / Blanco
Hasta 160	1.088 €	1.168 €	1.128 €	1.356 €	1.436 €	1.396 €
160-170	1.108 €	1.188 €	1.148 €	1.377 €	1.457 €	1.417 €
170-180	1.129 €	1.209 €	1.169 €	1.398 €	1.478 €	1.438 €
180-190	1.149 €	1.229 €	1.189 €	1.418 €	1.498 €	1.458 €
190-200	1.170 €	1.250 €	1.210 €	1.439 €	1.519 €	1.479 €
200-210	1.190 €	1.270 €	1.230 €	1.459 €	1.539 €	1.499 €
210-220	1.211 €	1.291 €	1.251 €	1.480 €	1.560 €	1.520 €

INCREMENTOS GENERALES SOBRE TARIFA	
Vidrios de 8 mm	+20 %
Por ancho fuera de tabla (Cada 10 cm)	+30 €
Por alto >195 cm (Cada 10 cm)	+30 €
Formas en el vidrio (Por cada forma)	+75 €
3ª bisagra para puertas hasta 110 cm (precio por puerta)	+130 €
INCREMENTOS DE VIDRIOS	
Sobre Vidrio Transparente	
Vidrio especial	+35 %
Vidrio master carré 6 mm	+35 %
Vidrio master carré 8 mm	+60 %
Vitrificado 1 color <100 cm alto¹	+(WxHx0,012) €
Vitrificado 1 color >100 cm alto¹	+(WxHx0,019) €
INCREMENTOS DE PERFILES	
Sobre Acabado Inox. Brillo	
Lacado especial	+250 €



1. Mampara con vidrio vitrificado = precio de vidrio transparente + [W = anchura total de mampara (cm) x H = altura total de mampara (cm) x coeficiente de área]

P.V.P. (I.V.A. NO INCLUIDO)

# Galápagos

010301004



Galápagos - Angular 2 hojas plegables + 1 hoja fija - Acabado inox. brillo - Vidrio transparente - Pomo cúbico de serie.

### CARACTERÍSTICAS GENERALES DE LA SERIE

- Tratamiento antical incluido
- Plegable hacia interior, abatible 180° de serie

### Materiales

- Vidrios de 6 mm templados / securizados
- Bisagras de acero inoxidable
- Brazo de sujeción multiposición articulado con tubo de aluminio de 15 x 15 mm
- Perfil bajo vierteaguas de aluminio
- Marco expansor de aluminio en fijo a pared +15 mm

### Dimensiones

- Altura estándar de ducha 195 cm
- Altura estándar de bañera 150 cm
- Altura máxima 220 cm
- Anchura máxima de parte plegable 90 cm

### CARACTERÍSTICAS PARTICULARES DEL MODELO

- Cierre de imán

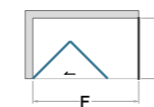
### Dimensiones

- Anchura máxima de fijo 120 cm

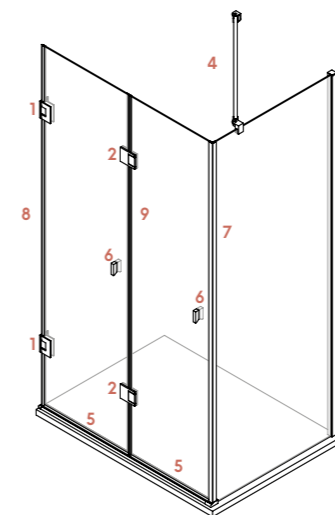
### AVISOS

- Indicar lado del fijo
- Indicar medidas de fijo y parte plegable
- Indicar si es plato a ras de suelo

### Angular - 2 hojas plegables + 1 hoja fija



1. bisagra a pared
2. bisagra plegable
3. marco expansor fijo
4. brazo de sujeción
5. perfil vierteaguas
6. pomo
7. cierre de imán
8. gomas de ala
9. gomas de uña

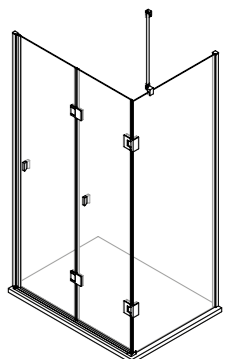


Anchura (F+L) cm	Vidrio Transparente			Vidrio Decorado		
	Inox. Brillo	Mate Esmerilado	Negro / Blanco	Inox. Brillo	Mate Esmerilado	Negro / Blanco
Hasta 140	836 €	916 €	876 €	1.037 €	1.117 €	1.077 €
140-150	856 €	936 €	896 €	1.058 €	1.138 €	1.098 €
150-160	877 €	957 €	917 €	1.078 €	1.158 €	1.118 €
160-170	897 €	977 €	937 €	1.099 €	1.179 €	1.139 €
170-180	918 €	998 €	958 €	1.119 €	1.199 €	1.159 €
180-190	938 €	1.018 €	978 €	1.140 €	1.220 €	1.180 €
190-200	959 €	1.039 €	999 €	1.160 €	1.240 €	1.200 €

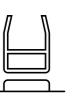
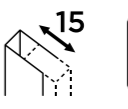
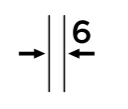
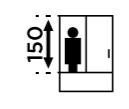
### Variante 01:

#### Galápagos bisagras al vértice

- Unión de puerta a fijo lateral por medio de 2 bisagras especiales al vértice de acero inox.
- Fabricar esta variante conlleva un incremento de 110 €



INCREMENTOS GENERALES SOBRE TARIFA	
Vidrios de 8 mm	+20 %
Por ancho fuera de tabla (Cada 10 cm)	+30 €
Por alto >195 cm (Cada 10 cm)	+30 €
Formas en el vidrio (Por cada forma)	+75 €
3ª bisagra para puertas hasta 110 cm (precio por puerta)	+130 €
Con brazo de sujeción 30 x 10 mm	+30 €
Con guía perimetral de acero	+80 €
INCREMENTOS DE VIDRIOS	
Sobre Vidrio Transparente	
Vidrio especial	+35 %
Vidrio master carré 6 mm	+35 %
Vidrio master carré 8 mm	+60 %
Vitrificado 1 color <100 cm alto¹	+(WxHx0,012) €
Vitrificado 1 color >100 cm alto¹	+(WxHx0,019) €
INCREMENTOS DE PERFILES	
Sobre Acabado Inox. Brillo	
Lacado especial	+220 €

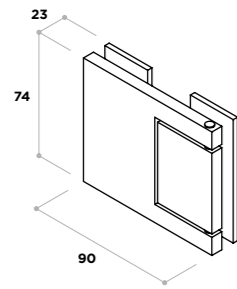


1. Mampara con vidrio vitrificado = precio de vidrio transparente + [W = anchura total de mampara (cm) x H = altura total de mampara (cm) x coeficiente de área]

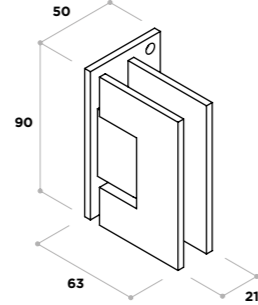
P.V.P. (I.V.A. NO INCLUIDO)

# Piezas y accesorios

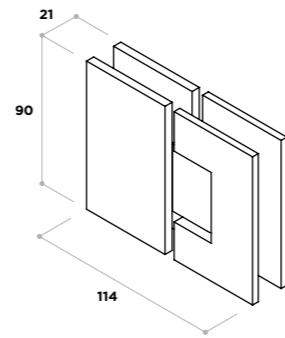
**02010058** Bisagra acero inox. plegable Paraíso  
Acero inoxidable



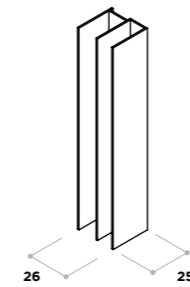
**02010056** Bisagra pared 180°  
Acero inoxidable



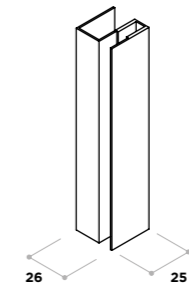
**02010057** Bisagra doble 180°  
Acero inoxidable



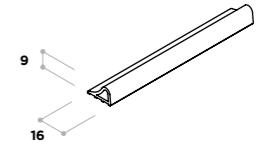
**02030037** Expansor Islas  
Aluminio



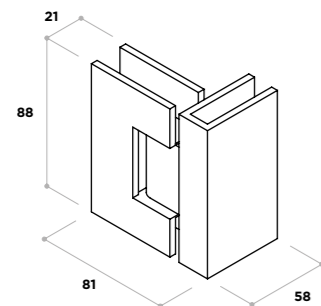
**02030075** Marco Islas  
Aluminio



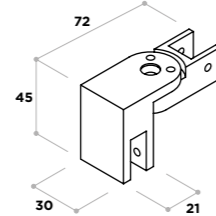
**02030039** Perfil bajo abatibles  
Aluminio



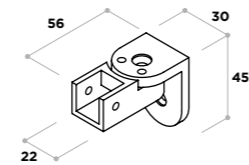
**02010061** Bisagra doble 180° vértice  
Acero inoxidable



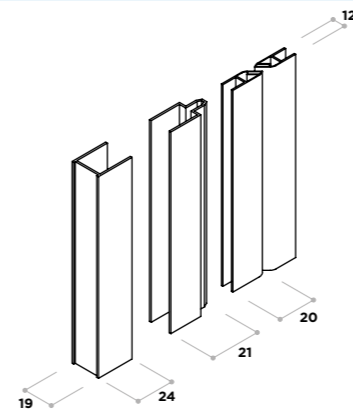
**02010244** Pinza vidrio brazo sujeción 15x15  
Latón **NEW**



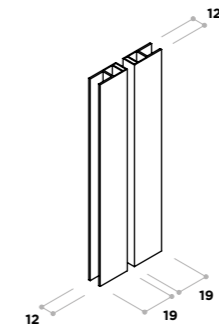
**02010243** Cogida pared brazo sujeción 15x15  
Latón **NEW**



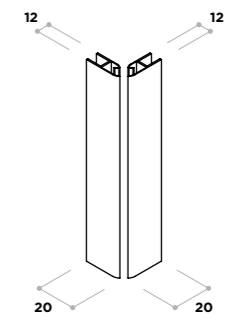
**150000004** Cierre imán frontal a pared 90°  
Aluminio



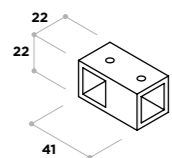
**02020002** Cierre de imán frontal 180°  
**02020020**



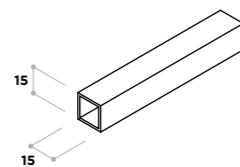
**02020001** Cierre de imán angular 90°  
**02020019**



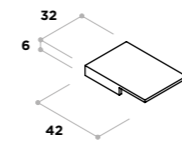
**02010585** Cogida "T" brazo sujeción 15x15  
Latón **NEW**



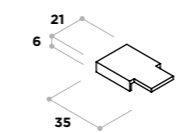
**02030281** Tubo para brazo articulado 15x15  
Aluminio / Acero inoxidable



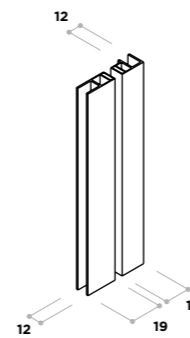
**02010133** Tapeta marco-expansor Islas  
Plástico ABS



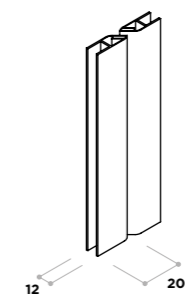
**02010138** Tapeta imán  
Plástico ABS



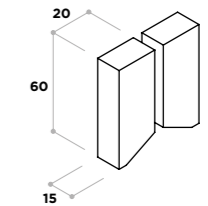
**02020003** Cierre de imán angular lateral fijo  
**02020021**



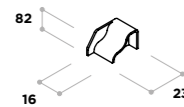
**02020001** Cierre de imán frontal 90°  
**02020019**



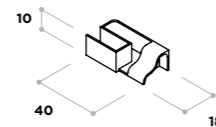
**02010386** Pomo cube



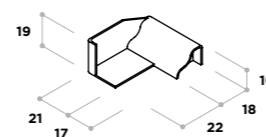
**02010127** Terminal perfil bajo a pared  
Plástico ABS



**02010122** Terminal perfil bajo fijo frontal  
Plástico ABS



**02010125** Terminal perfil bajo fijo lateral  
Plástico ABS



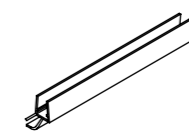
**02020010** Goma uña  
entre hojas



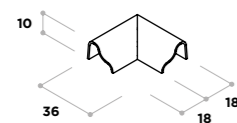
**02020009** Goma ala  
**02020024**



**02020011** Goma vierteaguas abatibles



**02010124** Codo perfil bajo abatibles  
Plástico ABS






# Serie Sevilla

mamparas plegables  
latón + aluminio  
bisagras + perfil abatible

SV

glassinox 

 100%  
PERSONALIZABLE

**NEW** Nueva bisagra  
plegable

## ⚠ Avisos sobre la serie

- En la serie Sevilla existen elementos que debido al material no pueden ser lacados, en pedidos con perfiles lacada estos elementos se suministrarán en acabado plata alto brillo.
- Las alturas indicadas en las características de los modelos hacen referencia a los perfiles, los vidrios quedan 2 cm por debajo de éstos.

## Hoja de pedidos

Descarga documento pdf que recoge la información necesaria para realizar pedido de alguno de los modelos de esta serie.












## Acabados disponibles de la serie

### Acabados de vidrios templados

VIDRIOS DE TARIFA BASE		VIDRIOS CON INCREMENTO SOBRE TARIFA BASE			
					
Transparente	Decorado Glassinox*	Mate	Carglass	Master Carré	Vitrificado 1 color**
* Los decorados glassinox son diseños predefinidos de color blanco y una altura de 90 cm, empleando una innovadora tecnología de tratamiento térmico de pintura vitrificada.					
** El vitrificado 1 color emplea la misma técnica que se usa en los decorados glassinox, en este caso podemos usar cualquier decorado geométrico personalizado y elegir entre varios colores (consultar).					
					
Color Gris	Color Bronce	Color Azul	Color Verde		
VIDRIOS ESPECIALES					

### Acabados de perfilería

PERFILES DE TARIFA BASE				PERFILES CON INCREMENTO SOBRE TARIFA BASE				
								
Plata Alto Brillo	Plata Mate	Negro Mate	Blanco Mate	Oro Tierra de Fuego	Oro Anodizado	Oro Rosa	Bronce	Color RAL
LACADOS ESPECIALES								

# Betis

010302005



Betis - Frontal 2 hojas plegables - Acabado plata alto brillo - Vidrio transparente - Pomo  
cubo de serie.

### CARACTERÍSTICAS GENERALES DE LA SERIE

- Tratamiento antical incluido
- Plegable hacia interior, abatible 180° de serie

### Materiales

- Vidrios de 6 mm templados / securizados
- Bisagras de latón
- Perfil bajo vierteaguas de aluminio
- Marco expansor de aluminio +25 mm

### Dimensiones

- Altura estándar de ducha 195 cm
- Altura estándar de bañera 150 cm
- Altura máxima 220 cm
- Anchura máxima de parte plegable 100 cm

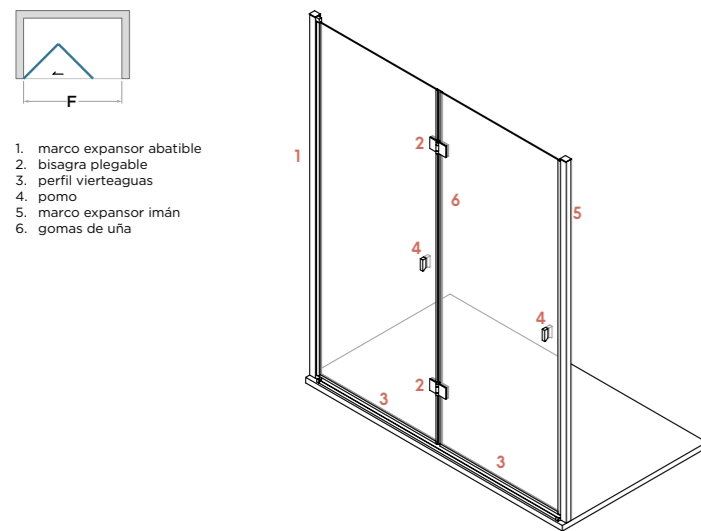
### CARACTERÍSTICAS PARTICULARES DEL MODELO

- Cierre de imán con marco expansor de aluminio a pared +25 mm

### AVISOS

- Indicar el lado de la cogida

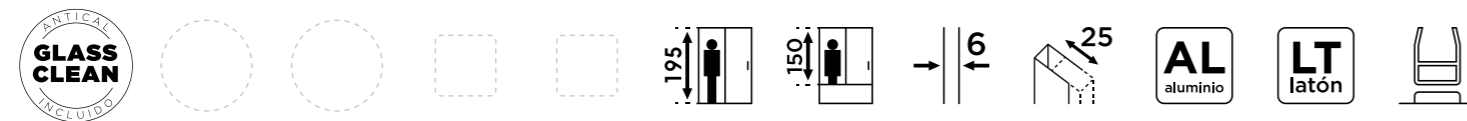
Frontal - 2 hojas plegables



1. marco expansor abatible
2. bisagra plegable
3. perfil vierteaguas
4. pomo
5. marco expansor imán
6. gomas de uña

Anchura (F) cm	Vidrio Transparente		Vidrio Decorado	
	Plata Alto Brillo Plata Mate	Negro / Blanco	Plata Alto Brillo Plata Mate	Negro / Blanco
Hasta 80	659 €	699 €	770 €	810 €
80-90	676 €	716 €	787 €	827 €

INCREMENTOS GENERALES SOBRE TARIFA	
Por ancho fuera de tabla (Cada 10 cm)	+30 €
Por alto >195 cm (Cada 10 cm)	+30 €
Formas en el vidrio (Por cada forma)	+75 €
INCREMENTOS DE VIDRIOS	
Sobre Vidrio Transparente	
Vidrio especial	+35 %
Vidrio master carré	+35 %
Vitrificado 1 color <100 cm alto <sup>1</sup>	+(WxHx0,012) €
Vitrificado 1 color >100 cm alto <sup>1</sup>	+(WxHx0,019) €
INCREMENTOS DE PERFILES	
Sobre Acabado Plata Alto Brillo	
Lacado especial	+200 €




1. Mampara con vidrio vitrificado = precio de vidrio transparente + [W = anchura total de mampara (cm) x H = altura total de mampara (cm) x coeficiente de área]

P.V.P. (I.V.A. NO INCLUIDO)

# Feria

010302006



Feria - Frontal 2 hojas plegables + 1 hoja fija - Acabado plata alto brillo - Vidrio transparente  
- Pomo cubo de serie.

### CARACTERÍSTICAS GENERALES DE LA SERIE

- Tratamiento antical incluido
- Plegable hacia interior, abatible 180° de serie

### Materiales

- Vidrios de 6 mm templados / securizados
- Bisagras de latón
- Brazo de sujeción multiposición articulado con tubo de aluminio de 15 x 15 mm
- Perfil bajo vierteaguas de aluminio
- Marco expansor de aluminio +25 mm

### Dimensiones

- Altura estándar de ducha 195 cm
- Altura estándar de bañera 150 cm
- Altura máxima 220 cm
- Anchura máxima de parte plegable 100 cm

### CARACTERÍSTICAS PARTICULARES DEL MODELO

- Cierre de imán

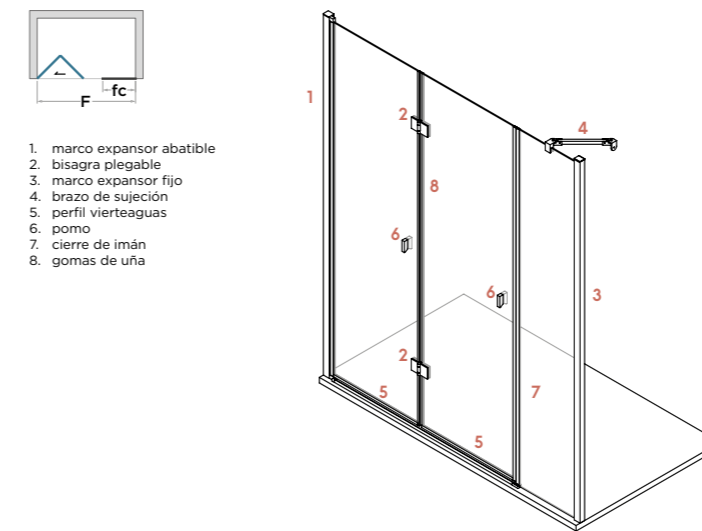
### Dimensiones

- Anchura máxima de fijo 120 cm

### AVISOS

- Indicar lado del fijo
- Indicar medidas de fijo y parte plegable

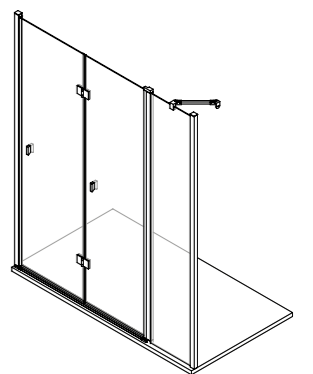
Frontal - 2 hojas plegables + 1 hoja fija



1. marco expansor abatible
2. bisagra plegable
3. marco expansor fijo
4. brazo de sujeción
5. perfil vierteaguas
6. pomo
7. cierre de imán
8. gomas de uña

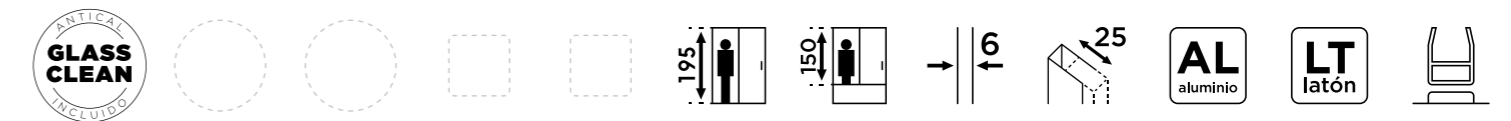
### Variante O1: Feria con cierre a pared

- Unión de puerta a fijo frontal por medio de marco y expansor adicionales y cierre de imán con perfil expansor de aluminio a pared
- **Fabricar esta variante conlleva un incremento de 50 €**



Anchura (F) cm	Vidrio Transparente		Vidrio Decorado	
	Plata Alto Brillo Plata Mate	Negro / Blanco	Plata Alto Brillo Plata Mate	Negro / Blanco
Hasta 140	839 €	879 €	1.007 €	1.047 €
140-150	856 €	896 €	1.024 €	1.064 €
150-160	873 €	913 €	1.041 €	1.081 €
160-170	890 €	930 €	1.058 €	1.098 €
170-180	907 €	947 €	1.075 €	1.115 €
180-190	924 €	964 €	1.092 €	1.132 €
190-200	941 €	981 €	1.109 €	1.149 €

INCREMENTOS GENERALES SOBRE TARIFA	
Por ancho fuera de tabla (Cada 10 cm)	+30 €
Por alto >195 cm (Cada 10 cm)	+30 €
Formas en el vidrio (Por cada forma)	+75 €
Con brazo de sujeción 30 x 10 mm	+30 €
Con guía perimetral de acero	+80 €
INCREMENTOS DE VIDRIOS	
Sobre Vidrio Transparente	
Vidrio especial	+35 %
Vidrio master carré	+35 %
Vitrificado 1 color <100 cm alto <sup>1</sup>	+(WxHx0,012) €
Vitrificado 1 color >100 cm alto <sup>1</sup>	+(WxHx0,019) €
INCREMENTOS DE PERFILES	
Sobre Acabado Plata Alto Brillo	
Lacado especial	+220 €



1. Mampara con vidrio vitrificado = precio de vidrio transparente + [W = anchura total de mampara (cm) x H = altura total de mampara (cm) x coeficiente de área]

P.V.P. (I.V.A. NO INCLUIDO)

# Sierpes

010302007



Sierpes - Angular 4 hojas plegables - Acabado plata alto brillo - Vidrio transparente - Pomo cúbico de serie.

### CARACTERÍSTICAS GENERALES DE LA SERIE

- Tratamiento antical incluido
- Plegable hacia interior, abatible 180° de serie

### Materiales

- Vidrios de 6 mm templados / securizados
- Bisagras de latón
- Perfil bajo vierteaguas de aluminio
- Marco expansor de aluminio +25 mm

### Dimensiones

- Altura estándar de ducha 195 cm
- Altura estándar de bañera 150 cm
- Altura máxima 220 cm
- Anchura máxima de parte plegable 100 cm

### CARACTERÍSTICAS PARTICULARES DEL MODELO

- Cierre de imán

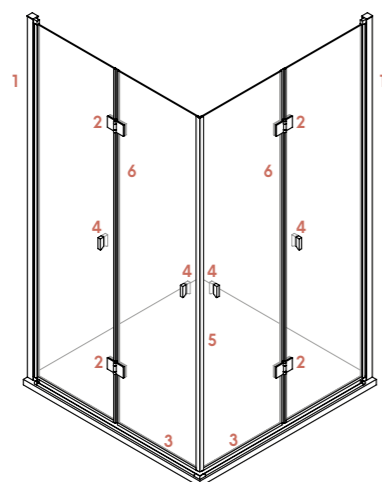
### AVISOS

- Indicar lado derecho y lado izquierdo
- Indicar si es plato a ras de suelo

### Angular - 4 hojas plegables

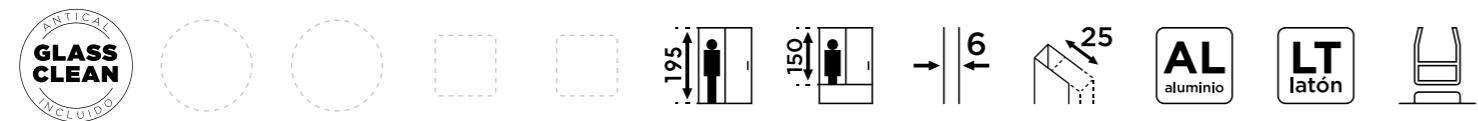


1. marco expansor abatible
2. bisagra plegable
3. perfil vierteaguas
4. pomo
5. cierre de imán
6. gomas de uña



Anchura (Li+Ld) cm	Vidrio Transparente		Vidrio Decorado	
	Plata Alto Brillo Plata Mate	Negro / Blanco	Plata Alto Brillo Plata Mate	Negro / Blanco
Hasta 160	1.071 €	1.111 €	1.193 €	1.233 €
160-170	1.084 €	1.124 €	1.206 €	1.246 €
170-180	1.097 €	1.137 €	1.219 €	1.259 €

INCREMENTOS GENERALES SOBRE TARIFA	
Por ancho fuera de tabla (Cada 10 cm)	+30 €
Por alto >195 cm (Cada 10 cm)	+30 €
Formas en el vidrio (Por cada forma)	+75 €
INCREMENTOS DE VIDRIOS	
Sobre Vidrio Transparente	
Vidrio especial	+35 %
Vidrio master carré	+35 %
Vitrificado 1 color <100 cm alto <sup>1</sup>	+(WxHx0,012) €
Vitrificado 1 color >100 cm alto <sup>1</sup>	+(WxHx0,019) €
INCREMENTOS DE PERFILES	
Sobre Acabado Plata Alto Brillo	
Lacado especial	+250 €




1. Mampara con vidrio vitrificado = precio de vidrio transparente + [W = anchura total de mampara (cm) x H = altura total de mampara (cm) x coeficiente de área]

P.V.P. (I.V.A. NO INCLUIDO)

# Tetuán

010302008



Tetuán - Angular 2 hojas plegables + 1 hoja fija - Acabado plata alto brillo - Vidrio transparente - Pomo cúbico de serie.

### CARACTERÍSTICAS GENERALES DE LA SERIE

- Tratamiento antical incluido
- Plegable hacia interior, abatible 180° de serie

### Materiales

- Vidrios de 6 mm templados / securizados
- Bisagras de latón
- Brazo de sujeción multiposición articulado con tubo de aluminio de 15 x 15 mm
- Perfil bajo vierteaguas de aluminio
- Marco expansor de aluminio +25 mm

### Dimensiones

- Altura estándar de ducha 195 cm
- Altura estándar de bañera 150 cm
- Altura máxima 220 cm
- Anchura máxima de parte plegable 100 cm

### CARACTERÍSTICAS PARTICULARES DEL MODELO

- Cierre de imán

### Dimensiones

- Anchura máxima de fijo 120 cm

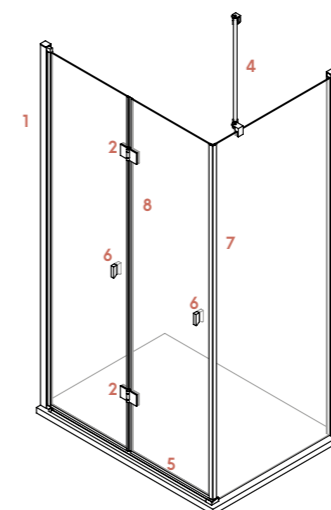
### AVISOS

- Indicar lado del fijo
- Indicar medidas de fijo y parte plegable
- Indicar si es plato a ras de suelo

### Angular - 2 hojas plegables + 1 hoja fija

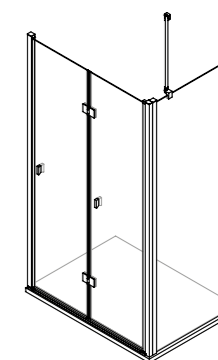


1. marco expansor abatible
2. bisagra plegable
3. marco expansor fijo
4. brazo de sujeción
5. perfil vierteaguas
6. pomo
7. cierre de imán
8. gomas de uña



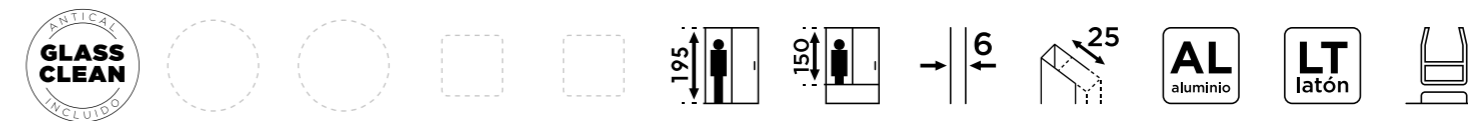
### Variante O1: Tetuán cogida al vértice

- Unión de puerta a fijo lateral por medio de marco y expansor adicionales y cierre de imán con perfil expansor de aluminio a pared
- **Fabricar esta variante conlleva un incremento de 135 €**



Anchura (F+L) cm	Vidrio Transparente		Vidrio Decorado	
	Plata Alto Brillo Plata Mate	Negro / Blanco	Plata Alto Brillo Plata Mate	Negro / Blanco
Hasta 140	943 €	983 €	1.110 €	1.150 €
140-150	960 €	1.000 €	1.127 €	1.167 €
150-160	977 €	1.017 €	1.144 €	1.184 €
160-170	994 €	1.034 €	1.161 €	1.201 €
170-180	1.011 €	1.051 €	1.178 €	1.218 €
180-190	1.028 €	1.068 €	1.195 €	1.235 €
190-200	1.045 €	1.085 €	1.212 €	1.252 €

INCREMENTOS GENERALES SOBRE TARIFA	
Por ancho fuera de tabla (Cada 10 cm)	+30 €
Por alto >195 cm (Cada 10 cm)	+30 €
Formas en el vidrio (Por cada forma)	+75 €
Con brazo de sujeción 30 x 10 mm	+30 €
Con guía perimetral de acero	+80 €
INCREMENTOS DE VIDRIOS	
Sobre Vidrio Transparente	
Vidrio especial	+35 %
Vidrio master carré	+35 %
Vitrificado 1 color <100 cm alto <sup>1</sup>	+(WxHx0,012) €
Vitrificado 1 color >100 cm alto <sup>1</sup>	+(WxHx0,019) €
INCREMENTOS DE PERFILES	
Sobre Acabado Plata Alto Brillo	
Lacado especial	+220 €

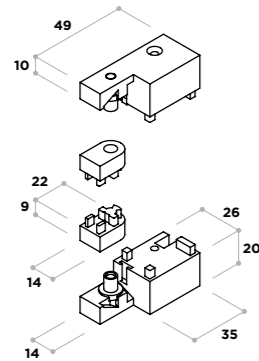


1. Mampara con vidrio vitrificado = precio de vidrio transparente + [W = anchura total de mampara (cm) x H = altura total de mampara (cm) x coeficiente de área]

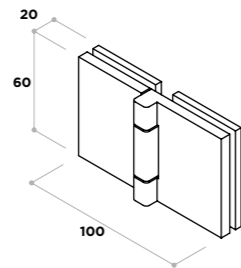
P.V.P. (I.V.A. NO INCLUIDO)

# Piezas y accesorios

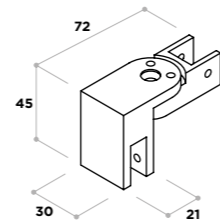
**02010461** Kit abatible reversible Sonia Zamak



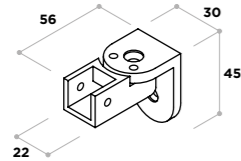
**02010458** Bisagra plegable cuadrada Sevilla Latón **NEW**



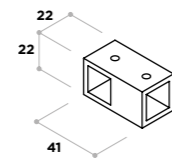
**02010244** Pinza vidrio brazo sujeción 15x15 Latón **NEW**



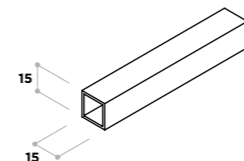
**02010243** Cogida pared brazo sujeción 15x15 Latón **NEW**



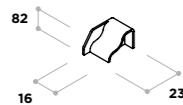
**02010585** Cogida "T" brazo sujeción 15x15 Latón **NEW**



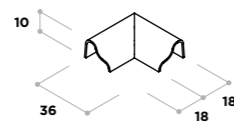
**02030281** Tubo para brazo articulado 15x15 Aluminio



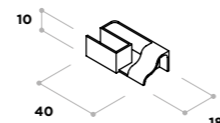
**02010127** Terminal perfil bajo a pared Plástico ABS **02010128**



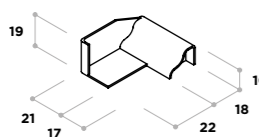
**02010124** Codo perfil bajo abatibles Plástico ABS



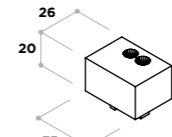
**02010122** Terminal perfil bajo fijo frontal Plástico ABS **02010123**



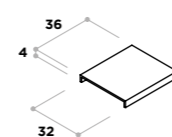
**02010125** Terminal perfil bajo fijo lateral Plástico ABS **02010126**



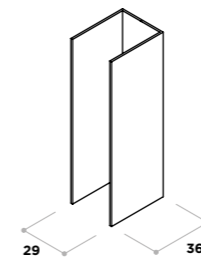
**02010379** Tapón cuadradillo Sonia Latón



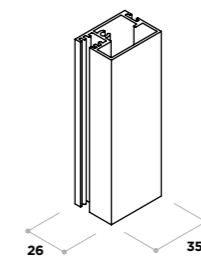
**02010380** Tapeta expansor Sonia Latón



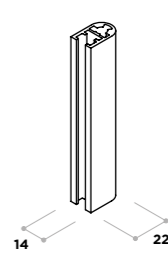
**02030213** Expansor Sonia Aluminio



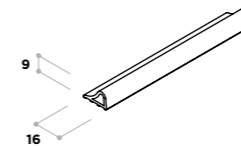
**02030214** Cuadradillo Sonia Aluminio



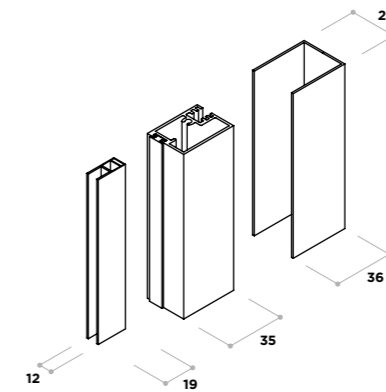
**02030215** Redondillo Sonia Aluminio



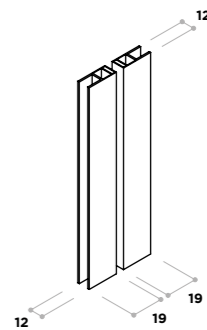
**02030039** Perfil bajo abatibles Aluminio



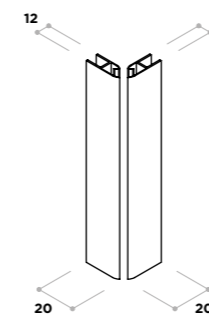
**150000037** Cierre imán frontal a pared Sonia **150000038**



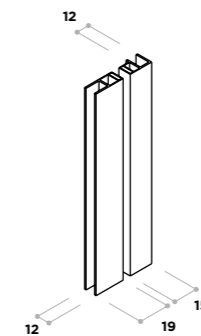
**02020002** Cierre de imán frontal 180° **02020020**



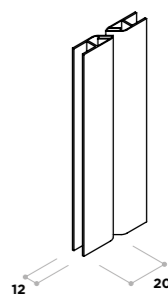
**02020001** Cierre de imán angular 90° **02020019**



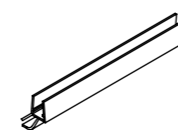
**02020003** Cierre de imán angular lateral fijo **02020021**



**02020001** Cierre de imán frontal 90° **02020019**



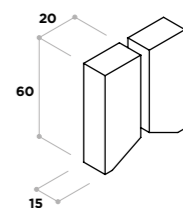
**02020011** Goma vierteaguas abatibles



**02020101** Goma estanqueidad perfilera abatible




**02010386** Pomo cube





glassinox 

 100% PERSONALIZABLE

# Serie Oriental



paneles fijos  
acero inoxidable + aluminio



OR

**NEW** Acabados de perfiles al mismo PVP

## ⚠ Avisos sobre la serie

· Mismo precio para todos los acabados de perfiles de tarifa base.

## Hoja de pedidos

Descarga documento pdf que recoge la información necesaria para realizar pedido de alguno de los modelos de esta serie.






## Acabados disponibles de la serie

### Acabados de vidrios templados

VIDRIOS DE TARIFA BASE		VIDRIOS CON INCREMENTO SOBRE TARIFA BASE			
					
Transparente	Decorado Glassinox*	Mate	Carglass	Master Carré	Vitrificado 1 color**
* Los decorados glassinox son diseños predefinidos de color blanco y una altura de 90 cm, empleando una innovadora tecnología de tratamiento térmico de pintura vitrificada.					
		Color Gris	Color Bronce	Color Azul	Color Verde
** El vitrificado 1 color emplea la misma técnica que se usa en los decorados glassinox, en este caso podemos usar cualquier decorado geométrico personalizado y elegir entre varios colores (consultar).					
VIDRIOS ESPECIALES					

### Acabados de perfilería

PERFILES DE TARIFA BASE				PERFILES CON INCREMENTO SOBRE TARIFA BASE				
								
Plata Alto Brillo o Inox. Brillo	Plata Mate o Esmerilado	Negro Mate	Blanco Mate	Oro Tierra de Fuego	Oro Anodizado	Oro Rosa	Bronce	Color RAL
LACADOS ESPECIALES								



# Aiki

010401001  
010401010  
010401011




Mismo precio para todos los acabados de perfiles de tarifa base

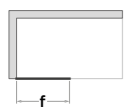


48 horas máx. para vidrio transparente y acabados de perfiles de tarifa base

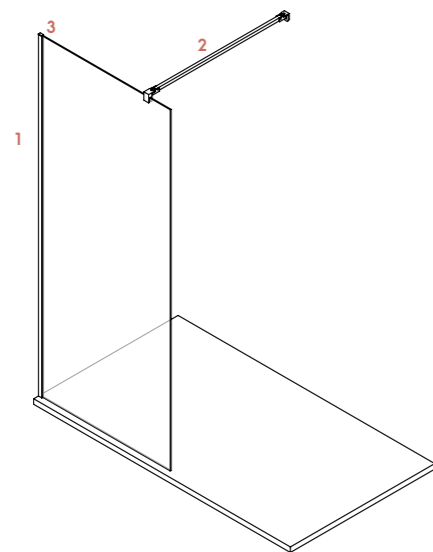
Aiki - Frontal 1 hoja fija - Acabado plata alto brillo - Vidrio transparente



Frontal · 1 hoja fija



1. "U" de aluminio
2. brazo de sujeción
3. tapeta "U"



### CARACTERÍSTICAS

- Tratamiento antical incluido

### Materiales

- Vidrio templado / securizado, disponible en tres espesores 6, 8 o 10 mm
- Brazo de sujeción multiposición articulado con tubo de aluminio de 15 x 15 mm
- Fijación a pared mediante "U" de aluminio, para vidrio de 10 mm se fabrica con "U" de acero inox.

### Dimensiones

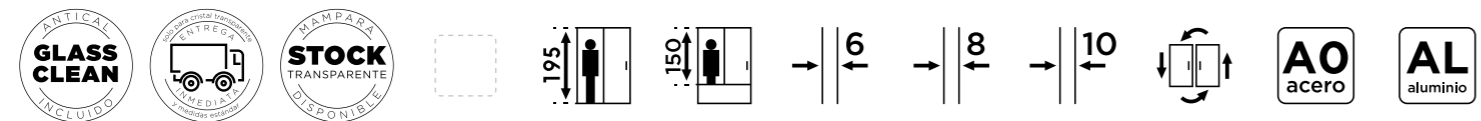
- Altura estándar de ducha 195 cm
- Altura estándar de bañera 150 cm
- Altura máxima 220 cm
- Anchura máxima 130 cm

### AVISOS

- Indicar el lado de la cogida
- Los precios de la tabla son para las medidas estándar indicadas, el mero hecho de variarlas implica un incremento inicial de +35 €

INCREMENTOS PARA AIKI 6 mm	
Por ancho fuera de tabla (Cada 10 cm)	+30 €
Por alto >195 cm (Cada 10 cm)	+30 €
INCREMENTOS PARA AIKI 8 mm	
Por ancho fuera de tabla (Cada 10 cm)	+40 €
Por alto >195 cm (Cada 10 cm)	+40 €
INCREMENTOS PARA AIKI 10 mm	
Por ancho fuera de tabla (Cada 10 cm)	+50 €
Por alto >195 cm (Cada 10 cm)	+50 €
INCREMENTOS GENERALES SOBRE TARIFA	
Formas en el vidrio (Por cada forma)	+75 €
"U" y tubo de brazo de acero brillo	+40 €
"U" y tubo de brazo de acero esmerilado	+60 €
Con brazo de sujeción 30 x 10 mm	+30 €
Con guía perimetral de acero	+80 €
INCREMENTOS DE VIDRIOS	
Sobre Vidrio Transparente	
Vidrio especial <sup>2</sup>	+60 %
Vidrio master carré <sup>3</sup>	+60 %
Vitrificado 1 color <100 cm alto <sup>1</sup>	+(WxHx0,012) €
Vitrificado 1 color >100 cm alto <sup>1</sup>	+(WxHx0,019) €
INCREMENTOS DE PERFILES	
Sobre Acabado Plata Alto Brillo	
Lacado especial	+120 €

Anchura (f) cm	Vidrio 6 mm		Vidrio 8 mm		Vidrio 10 mm <sup>4</sup>	
	Vidrio Transparente Plata Alto Brillo / Negro / Blanco	Vidrio Decorado Plata Alto Brillo / Negro / Blanco	Vidrio Transparente Plata Alto Brillo / Negro / Blanco	Vidrio Decorado Plata Alto Brillo / Negro / Blanco	Vidrio Transparente Plata Alto Brillo / Negro / Blanco	Vidrio Decorado Plata Alto Brillo / Negro / Blanco
80	253 €	314 €	320 €	381 €	447 €	513 €
90	271 €	332 €	347 €	408 €	474 €	540 €
100	290 €	351 €	374 €	435 €	501 €	567 €
110	309 €	370 €	401 €	462 €	529 €	596 €
120	327 €	388 €	428 €	489 €	558 €	625 €



1. Mampara con vidrio vitrificado = precio de vidrio transparente + [W = anchura total de mampara (cm) x H = altura total de mampara (cm) x coeficiente de área]  
2. Vidrio Carglass disponible solo en 6 mm  
3. Vidrio Master carré disponible solo en 6 y 8 mm  
4. Vidrio de 10 mm no disponible en stock

P.V.P. (I.V.A. NO INCLUIDO)

# Aiki palillería

010401002  
010401012



Mismo precio para todos los acabados de perfiles de tarifa base

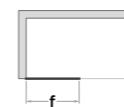


48 horas máx. para vidrio transparente y acabados de perfiles de tarifa base

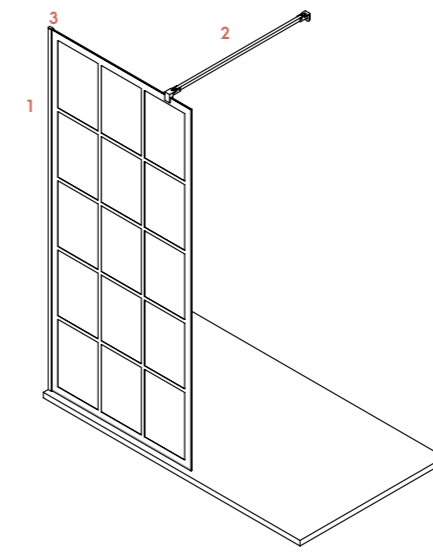
Aiki palillería - Frontal 1 hoja fija - Acabado negro mate - Vidrio transparente + Decorado vitrificado palillería.



Frontal · 1 hoja fija



1. "U" de aluminio
2. brazo de sujeción
3. tapeta "U"



### CARACTERÍSTICAS

- Tratamiento antical incluido

### Materiales

- Vidrio templado / securizado, con decorado vitrificado palillería negro, dos espesores 6 o 8 mm
- Brazo de sujeción multiposición articulado con tubo de aluminio de 15 x 15 mm lacado negro mate
- Fijación a pared mediante "U" de aluminio lacada en negro mate

### Dimensiones

- Altura única de ducha 195 cm

### Decorado vitrificado palillería

- Ancho líneas perimetrales 40 mm
- Ancho líneas interiores 20 mm

### AVISOS

- Indicar el lado de la cogida
- Precio válido solo para altura de 195 cm y anchuras reflejadas en la tabla, para cualquier otra medida, acabado o diseño se tarificará como modelo Aiki con sus correspondientes incrementos

Anchura (f) cm	Vidrio 6 mm	Vidrio 8 mm
	Vidrio Decorado Negro	Vidrio Decorado Negro
80	550 €	617 €
90	606 €	682 €
100	662 €	746 €
110	718 €	811 €
120	774 €	875 €



INCREMENTOS GENERALES SOBRE TARIFA	
"U" y tubo de brazo de acero	+40 €
Con brazo de sujeción 30 x 10 mm	+30 €
Con guía perimetral de acero	+80 €

P.V.P. (I.V.A. NO INCLUIDO)

# Aiki perfilada



Mismo precio para todos los acabados de perfiles de tarifa base

48 horas máx. para vidrio transparente y acabados de perfiles de tarifa base



Aiki perfilada - Frontal 1 hoja fija - Acabado negro mate - Vidrio transparente.

### CARACTERÍSTICAS

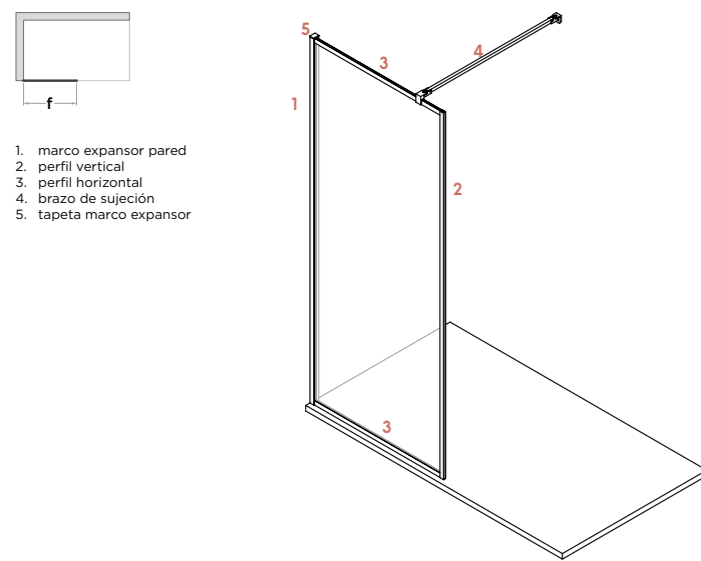
- Tratamiento antical incluido
- Materiales**
  - Vidrio de 6 mm templado / securizado
  - Brazo de sujeción multiposición articulado con tubo de aluminio de 15 x 15 mm lacado negro mate o blanco mate
  - Fijación a pared con marco expansor de aluminio +15 mm negro mate o blanco mate
  - Perfilería perimetral de aluminio lacado negro mate o blanco mate

- Dimensiones**
  - Altura estándar de ducha 198 cm
  - Altura estándar de bañera 150 cm
  - Altura máxima 220 cm
  - Anchura máxima 130 cm

### AVISOS

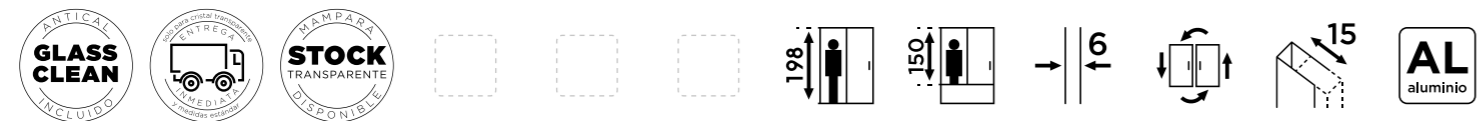
- Indicar el lado de la cogida
- Los precios de la tabla son para las medidas estándar indicadas, el mero hecho de variarlas implica un incremento inicial de +35 €

Frontal · 1 hoja fija



Anchura (f) cm	Vidrio Transparente	Vidrio Decorado
	Negro / Blanco	Negro / Blanco
Hasta 83	358 €	425 €
83-93	379 €	446 €
93-103	399 €	466 €
103-113	420 €	487 €
113-123	440 €	507 €

INCREMENTOS GENERALES SOBRE TARIFA	
Por ancho fuera de tabla (Cada 10 cm)	+30 €
Por alto >195 cm (Cada 10 cm)	+30 €
Formas en el vidrio (Por cada forma)	+120 €
Con brazo de sujeción 30 x 10 mm	+30 €
Con guía perimetral de acero	+80 €
INCREMENTOS DE VIDRIOS	
Sobre Vidrio Transparente	
Vidrio especial	+35 %
Vidrio master carré	+35 %
Vitrificado 1 color <100 cm alto <sup>1</sup>	+(WxHx0,012) €
Vitrificado 1 color >100 cm alto <sup>1</sup>	+(WxHx0,019) €
INCREMENTOS DE PERFILES	
Sobre Acabado Plata Alto Brillo	
Lacado especial	+200 €



1. Mampara con vidrio vitrificado = precio de vidrio transparente + [W = anchura total de mampara (cm) x H = altura total de mampara (cm) x coeficiente de área]

P.V.P. (I.V.A. NO INCLUIDO)

# Sankio



Mismo precio para todos los acabados de perfiles de tarifa base



Sankio - Frontal 2 hojas fijas - Acabado plata alto brillo - Vidrio transparente.

### CARACTERÍSTICAS

- Tratamiento antical incluido
- Materiales**
  - Vidrios de 6 mm templados / securizados
  - Brazos de sujeción multiposición articulados con tubo de aluminio de 15 x 15 mm
  - Fijación a pared mediante "U" de aluminio
  - Unión de fijos mediante "H" de metacrilato transparente

- Dimensiones**
  - Altura estándar de ducha 195 cm
  - Altura estándar de bañera 150 cm
  - Altura máxima 220 cm
  - Anchura máxima de cada fijo 130 cm

### AVISOS

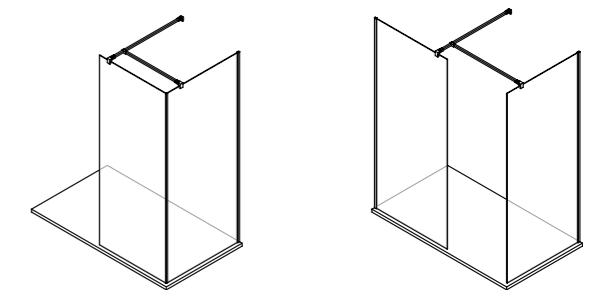
- Indicar disposición de los brazos de sujeción y medida de cada vidrio

#### Variante 01: Sankio angular

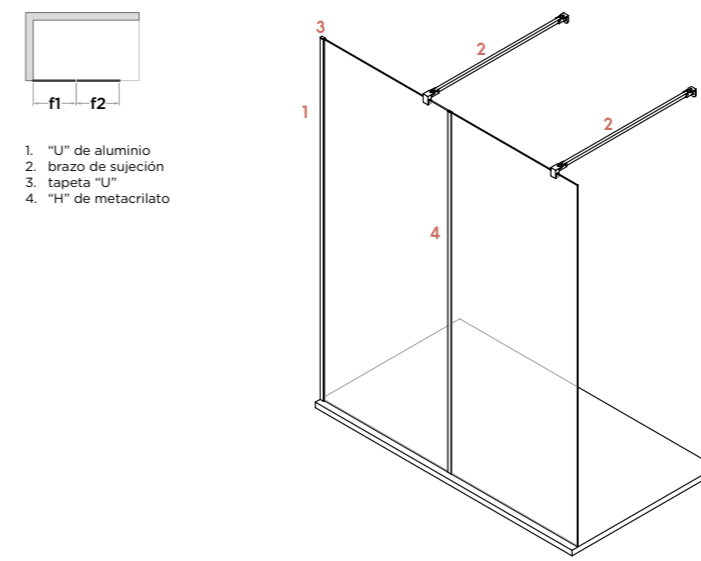
- Unión de fijo con fijo por medio de esquinera de metacrilato
- Con brazo de sujeción en "T"
- Fabricar esta variante conlleva un incremento de 50 €

#### Variante 02: Sankio fijos independientes

- Disposición separada de los vidrios
- Con brazo de sujeción en "T"
- Fabricar esta variante conlleva un incremento de 50 €



Frontal · 2 hojas fijas



Anchura (f1+f2) cm	Vidrio Transparente	Vidrio Decorado
	Plata Alto Brillo / Negro / Blanco	Plata Alto Brillo / Negro / Blanco
Hasta 120	433 €	568 €
120-130	454 €	588 €
130-140	475 €	609 €
140-150	495 €	629 €
150-160	516 €	650 €

INCREMENTOS GENERALES SOBRE TARIFA	
Vidrios de 8 mm	+20 %
Por ancho fuera de tabla (Cada 10 cm)	+30 €
Por alto >195 cm (Cada 10 cm)	+30 €
Formas en el vidrio (Por cada forma)	+75 €
Doble "U" de aluminio para unir fijos	+60 €
"U" y tubo de brazo de acero brillo	+60 €
"U" y tubo de brazo de acero esmerilado	+90 €
Con brazo de sujeción 30 x 10 mm	+60 €
Con guía perimetral de acero	+100 €
INCREMENTOS DE VIDRIOS	
Sobre Vidrio Transparente	
Vidrio especial	+35 %
Vidrio master carré 6 mm	+35 %
Vidrio master carré 8 mm	+60 %
Vitrificado 1 color <100 cm alto <sup>1</sup>	+(WxHx0,012) €
Vitrificado 1 color >100 cm alto <sup>1</sup>	+(WxHx0,019) €
INCREMENTOS DE PERFILES	
Sobre Acabado Plata Alto Brillo	
Lacado especial	+160 €



1. Mampara con vidrio vitrificado = precio de vidrio transparente + [W = anchura total de mampara (cm) x H = altura total de mampara (cm) x coeficiente de área]

P.V.P. (I.V.A. NO INCLUIDO)

# Sun

010401006



Mismo precio para todos los acabados de perfiles de tarifa base



48 horas máx. para vidrio transparente y acabados de perfiles de tarifa base

Sun - Frontal 1 hoja abatible + 1 hoja fija - Acabado plata alto brillo - Vidrio transparente.



### CARACTERÍSTICAS

- Tratamiento antical incluido
- Apertura 90° interior de serie

### Materiales

- Vidrios de 6 mm templados / securizados
- Brazo de sujeción multiposición articulado con tubo de aluminio de 15 x 15 mm
- Fijación a pared con marco expansor de aluminio +15 mm
- Bisagras de acero inoxidable
- Perfil bajo vierteaguas de aluminio

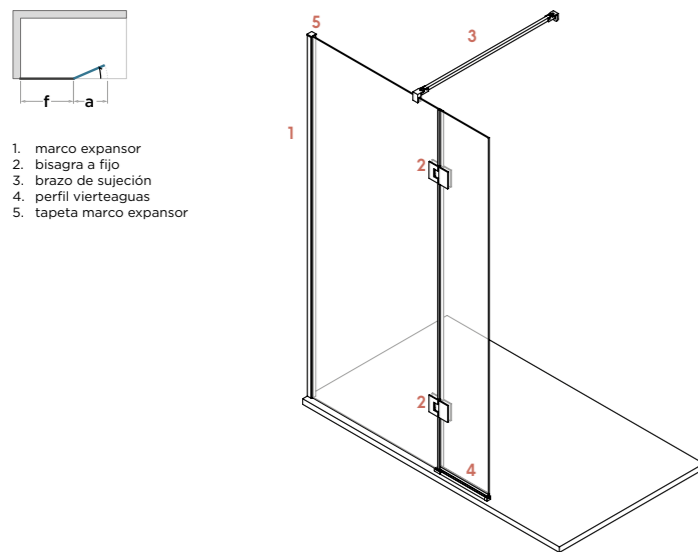
### Dimensiones

- Altura estándar de ducha 195 cm
- Altura estándar de bañera 150 cm
- Altura máxima 220 cm
- Anchura máxima de fijo 130 cm

### AVISOS

- Indicar lado del fijo
- Indicar medidas de fijo y abatible
- Los precios de la tabla son para las medidas estándar indicadas, el mero hecho de variarlas implica un incremento inicial de +35 €

Frontal · 1 hoja fija + 1 hoja abatible



1. marco expansor
2. bisagra a fijo
3. brazo de sujeción
4. perfil vierteaguas
5. tapeta marco expansor

Anchura (f+a) cm	Vidrio Transparente		Vidrio Decorado	
	Inox. Brillo Negro / Blanco	Mate Esmerilado	Inox. Brillo Negro / Blanco	Mate Esmerilado
110 (80+30)	507 €	587 €	574 €	654 €
130 (100+30)	535 €	615 €	602 €	682 €

INCREMENTOS GENERALES SOBRE TARIFA	
Vidrios de 8 mm	+20 %
Por ancho fuera de tabla (Cada 10 cm)	+30 €
Por alto >195 cm (Cada 10 cm)	+30 €
Formas en el vidrio (Por cada forma)	+75 €
"U" y tubo de brazo de acero brillo	+60 €
"U", bisagras y tubo de brazo de acero esmerilado	+40 €
Con brazo de sujeción 30 x 10 mm	+30 €
Con guía perimetral de acero	+80 €
INCREMENTOS DE VIDRIOS	
Sobre Vidrio Transparente	
Vidrio especial	+35 %
Vidrio master carré 6 mm	+35 %
Vidrio master carré 8 mm	+60 %
Vitrificado 1 color <100 cm alto <sup>1</sup>	+(WxHx0,012) €
Vitrificado 1 color >100 cm alto <sup>1</sup>	+(WxHx0,019) €
INCREMENTOS DE PERFILES	
Sobre Acabado Plata Alto Brillo	
Lacado especial	+160 €



1. Mampara con vidrio vitrificado = precio de vidrio transparente + [W = anchura total de mampara (cm) x H = altura total de mampara (cm) x coeficiente de área]

P.V.P. (I.V.A. NO INCLUIDO)

# Yoga

010401007



Mismo precio para todos los acabados de perfiles de tarifa base



48 horas máx. para vidrio transparente y acabados de perfiles de tarifa base

Yoga - Frontal 1 hoja abatible + 1 hoja fija - Acabado plata alto brillo - Vidrio transparente.



### CARACTERÍSTICAS

- Tratamiento antical incluido
- Apertura 180° de serie

### Materiales

- Vidrios de 6 mm templados / securizados
- Perfilera de aluminio
- Fijación a pared con marco expansor de aluminio +25 mm
- Brazo de sujeción multiposición articulado con tubo de aluminio de 15 x 15 mm
- Perfil bajo vierteaguas de aluminio

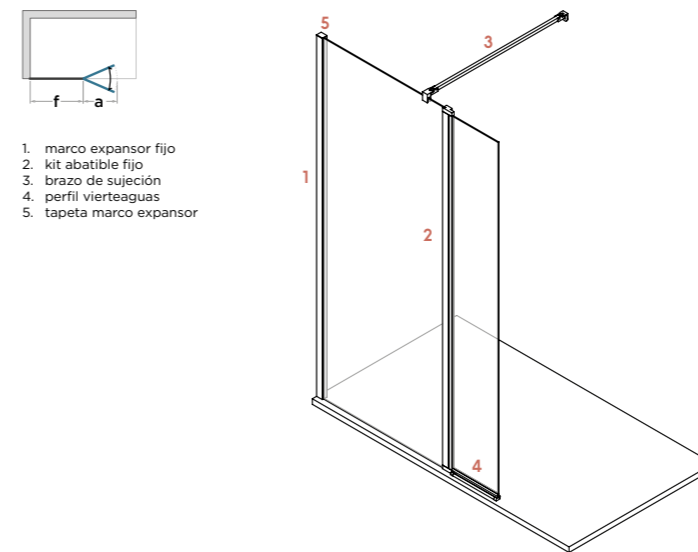
### Dimensiones

- Altura estándar de ducha 195 cm
- Altura estándar de bañera 150 cm
- Altura máxima 220 cm
- Anchura máxima de fijo 130 cm

### AVISOS

- Indicar lado del fijo
- Indicar medidas de fijo y abatible
- Los precios de la tabla son para las medidas estándar indicadas, el mero hecho de variarlas implica un incremento inicial de +35 €

Frontal · 1 hoja fija + 1 hoja abatible



1. marco expansor fijo
2. kit abatible fijo
3. brazo de sujeción
4. perfil vierteaguas
5. tapeta marco expansor

Anchura (f+a) cm	Vidrio Transparente	Vidrio Decorado
	Plata Alto Brillo / Plata Mate / Negro / Blanco	Plata Alto Brillo / Plata Mate / Negro / Blanco
110 (80+30)	512 €	634 €
130 (100+30)	549 €	671 €

INCREMENTOS GENERALES SOBRE TARIFA	
Por ancho fuera de tabla (Cada 10 cm)	+30 €
Por alto >195 cm (Cada 10 cm)	+30 €
Formas en el vidrio (Por cada forma)	+75 €
Con brazo de sujeción 30 x 10 mm	+30 €
Con guía perimetral de acero	+80 €
INCREMENTOS DE VIDRIOS	
Sobre Vidrio Transparente	
Vidrio especial	+35 %
Vidrio master carré	+35 %
Vitrificado 1 color <100 cm alto <sup>1</sup>	+(WxHx0,012) €
Vitrificado 1 color >100 cm alto <sup>1</sup>	+(WxHx0,019) €
INCREMENTOS DE PERFILES	
Sobre Acabado Plata Alto Brillo	
Lacado especial	+200 €

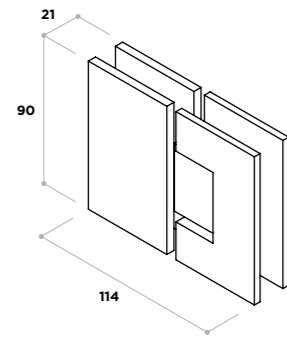


1. Mampara con vidrio vitrificado = precio de vidrio transparente + [W = anchura total de mampara (cm) x H = altura total de mampara (cm) x coeficiente de área]

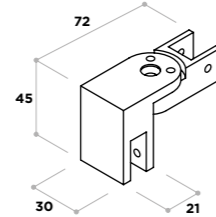
P.V.P. (I.V.A. NO INCLUIDO)

# Piezas y accesorios

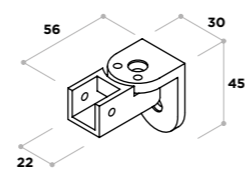
**02010057** Bisagra doble 180°  
Acero inoxidable



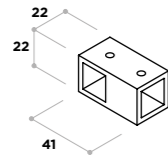
**02010244** Pinza vidrio brazo sujeción 15x15  
Latón **NEW**



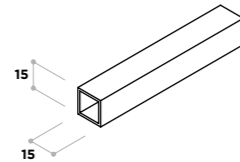
**02010243** Cogida pared brazo sujeción 15x15  
Latón **NEW**



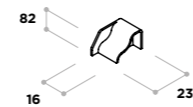
**02010585** Cogida "T" brazo sujeción 15x15  
Latón **NEW**



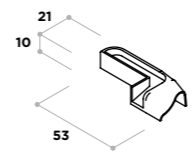
**02030281** Tubo para brazo articulado 15x15  
Aluminio / Acero inoxidable



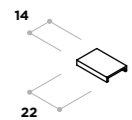
**02010127** Terminal perfil bajo a pared  
Plástico ABS



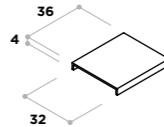
**02010390** Terminal perfil bajo a expansor  
Plástico ABS



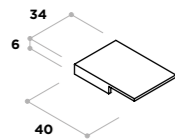
**02010134** Tapeta "U" Plástico ABS



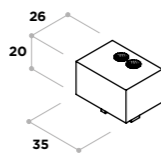
**02010380** Tapeta expansor Sonia Latón



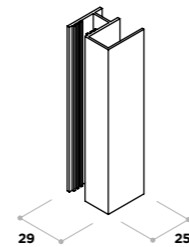
**02010182** Tapeta expansor perfilada Plástico ABS



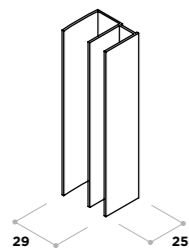
**02010379** Tapón cuadradillo Sonia Latón



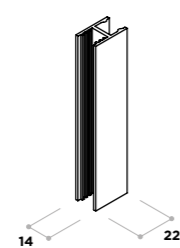
**02030178** Marco perfilada Aluminio



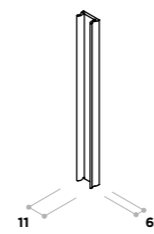
**02030222** Expansor perfilada Aluminio



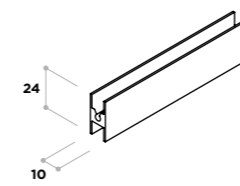
**02030218** Perfil V perfilada Aluminio



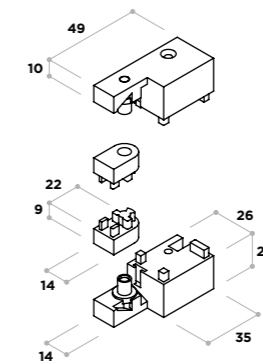
**02010216** Perfil tapeta perfilada Aluminio



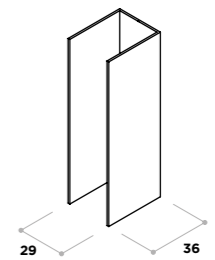
**02010216** Perfil H perfilada Aluminio



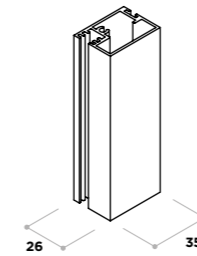
**02010461** Kit abatible reversible Sonia Zamak



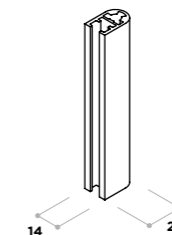
**02030213** Expansor Sonia Aluminio



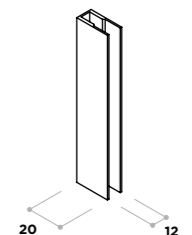
**02030214** Cuadradillo Sonia Aluminio



**02030215** Redondillo Sonia Aluminio



**02030017** "U" de 6 / 8 mm Aluminio



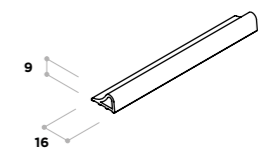
**02020027** Metacrilato 6 mm



**02020101** Estanqueidad abatible



**02030039** Perfil bajo abatibles Aluminio



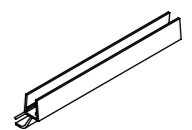
**02020042** Goma de engomar 6 mm



**02020010** Goma de uña entre hojas 6 mm



**02020011** Goma vierteaguas abatibles



**02020054** Goma junquillo blando



# Serie Playas

puertas de paso  
acero inoxidable  
correderas + abatibles



## Hojas de pedidos

Descarga documento pdf que recoge la información necesaria para realizar pedido de alguno de los modelos de esta serie.

### Bolonia y Tarifa



### Meca y Zahara



### Barbate y Canela



## Acabados disponibles de la serie







### Acabados de vidrios templados

VIDRIOS DE TARIFA BASE		VIDRIOS CON INCREMENTO SOBRE TARIFA BASE			
					
Transparente	Decorado Glassinox*	Mate	Color Gris	Color Bronce	Color Azul
					
					Color Verde
					
					Master Carré
					
					Vitrificado 1 color**

\* Los decorados glassinox son diseños predefinidos de color blanco y una altura de 90 cm, empleando una innovadora tecnología de tratamiento térmico de pintura vitrificada.

\*\* El vitrificado 1 color emplea la misma técnica que se usa en los decorados glassinox, en este caso podemos usar cualquier decorado geométrico personalizado y elegir entre varios colores (consultar).

### Acabados de perfilería

PERFILES DE TARIFA BASE				PERFILES CON INCREMENTO SOBRE TARIFA BASE				
								
Plata Alto Brillo o Inox. Brillo	Plata Mate o Esmerilado	Negro Mate	Blanco Mate	Oro Tierra de Fuego	Oro Anodizado	Oro Rosa	Bronce	Color RAL

LACADOS ESPECIALES

# Bolonia

020101001



Bolonia - Puerta de paso 1 hoja corredera - Acabado inox, mate - Vidrio mate - Tirador uñero de serie.

### CARACTERÍSTICAS

- Separación de hoja de vidrio a pared 20 mm

### Materiales

- Vidrio de 8 mm templado / securizado
- Rodamientos de acero inoxidable esmerilado
- Topes de acero inoxidable esmerilado
- Guía superior de 30 x 15 mm de acero inoxidable esmerilado
- Tirador uñero embutido de acero inoxidable

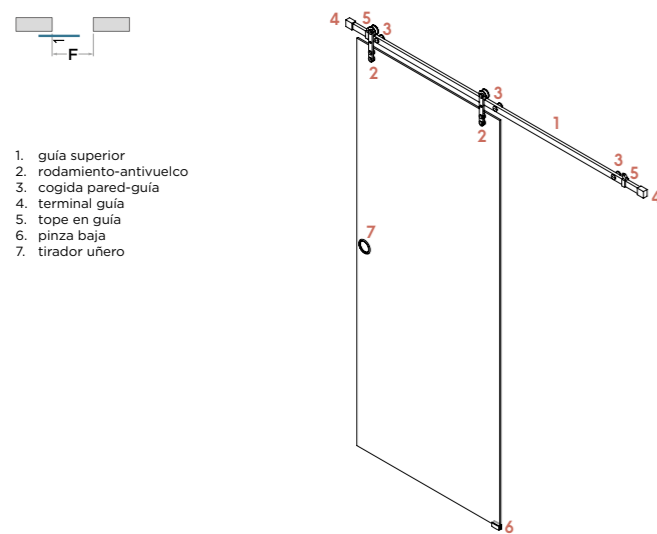
### Dimensiones

- Altura valorada hasta 220 cm
- Altura máxima 240 cm
- Anchura máxima 100 cm

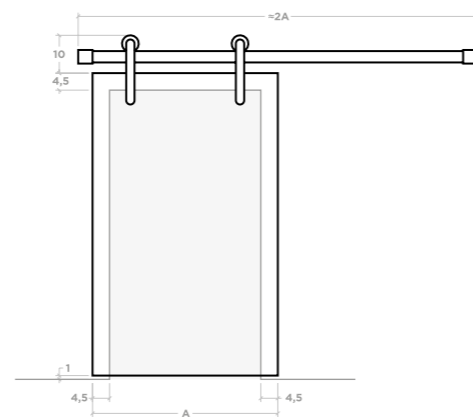
### AVISOS

- Indicar lado hacia el que corre la puerta
- Indicar dimensiones del hueco de paso, no de vidrio
- La longitud de la guía es aproximadamente el doble de la anchura del vidrio
- Por cuestiones técnicas este modelo no admite lacado
- Las tarifas mostradas en la tabla son válidas para alturas de hueco de hasta 220 cm de altura, para huecos superiores (hasta 240 cm) se aplican incrementos
- Las anchuras y demás medidas siempre hacen referencia al hueco de paso, nunca a los vidrios, que medirán lo técnicamente apropiado para cubrir dicho hueco
- Si la guía supera los 250 cm, ésta se suministrará en 2 tramos, unidos mediante un embellecedor central

#### Puerta de paso · 1 hoja corredera



1. guía superior
2. rodamiento-antivuelco
3. cogida pared-guía
4. terminal guía
5. tope en guía
6. pinza baja
7. tirador uñero



#### FABRICACIÓN CON RECERCO DE HUECO (ENMARCADO)

Acero inoxidable esmerilado	<b>+105 €</b>
-----------------------------	---------------

#### INCREMENTOS GENERALES SOBRE TARIFA

Por ancho fuera de tabla (Cada 10 cm)	<b>+40 €</b>
Por alto >220 cm (Cada 10 cm)	<b>+40 €</b>
Formas en el vidrio (Por cada forma)	<b>+75 €</b>

#### INCREMENTOS DE VIDRIOS

Sobre Vidrio Transparente	
Vidrio especial	<b>+35 %</b>
Vidrio master carré	<b>+60 %</b>
Vitrificado 1 color <100 cm alto <sup>1</sup>	<b>+(WxHx0,012) €</b>
Vitrificado 1 color >100 cm alto <sup>1</sup>	<b>+(WxHx0,019) €</b>

Anchura (F) cm	Vidrio Transparente	Vidrio Decorado
	Mate Esmerilado	Mate Esmerilado
Hasta 70	<b>713 €</b>	<b>776 €</b>
70-80	<b>743 €</b>	<b>807 €</b>
80-90	<b>774 €</b>	<b>837 €</b>




1. Mampara con vidrio vitrificado = precio de vidrio transparente + [W = anchura total de mampara (cm) x H = altura total de mampara (cm) x coeficiente de área]

P.V.P. (I.V.A. NO INCLUIDO)

# Tarifa

020101002



Tarifa - Puerta de paso 2 hojas correderas - Acabado inox, mate - Vidrio transparente - Tirador uñero de serie.

### CARACTERÍSTICAS

- Separación de hoja de vidrio a pared 20 mm

### Materiales

- Vidrio de 8 mm templado / securizado
- Rodamientos de acero inoxidable esmerilado
- Topes de acero inoxidable esmerilado
- Guía superior de 30 x 15 mm de acero inoxidable esmerilado
- Tirador uñero embutido de acero inoxidable

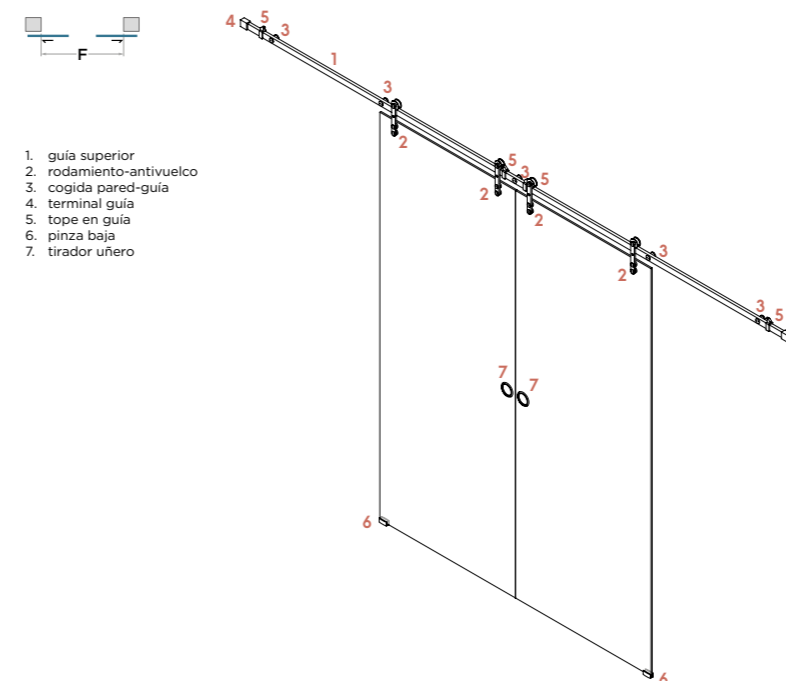
### Dimensiones

- Altura valorada hasta 220 cm
- Altura máxima 240 cm
- Anchura máxima de cada puerta 100 cm

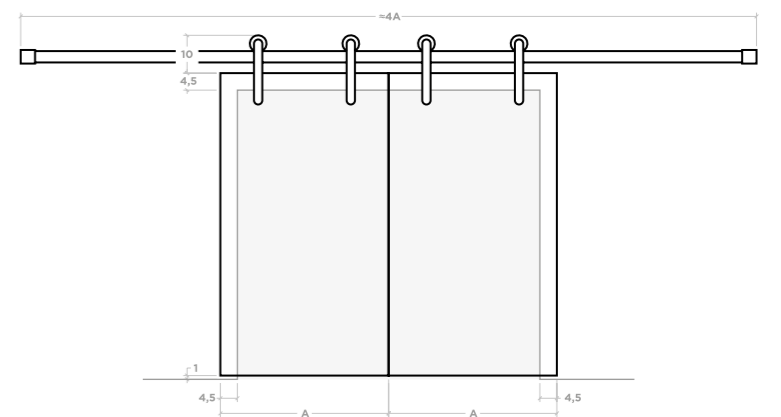
### AVISOS

- Indicar dimensiones del hueco de paso, no de vidrio
- La longitud de la guía es aproximadamente el cuadruple de la anchura del vidrio
- Por cuestiones técnicas este modelo no admite lacado
- Las tarifas mostradas en la tabla son válidas para alturas de hueco de hasta 220 cm de altura, para huecos superiores (hasta 240 cm) se aplican incrementos
- Las anchuras y demás medidas siempre hacen referencia al hueco de paso, nunca a los vidrios, que medirán lo técnicamente apropiado para cubrir dicho hueco
- Si la guía supera los 250 cm, ésta se suministrará en 2 tramos, unidos mediante un embellecedor central

#### Puerta de paso · 2 hojas correderas



1. guía superior
2. rodamiento-antivuelco
3. cogida pared-guía
4. terminal guía
5. tope en guía
6. pinza baja
7. tirador uñero



#### FABRICACIÓN CON RECERCO DE HUECO (ENMARCADO)

Acero inoxidable esmerilado	<b>+105 €</b>
-----------------------------	---------------

#### INCREMENTOS GENERALES SOBRE TARIFA

Por ancho fuera de tabla (Cada 10 cm)	<b>+40 €</b>
Por alto >220 cm (Cada 10 cm)	<b>+40 €</b>
Formas en el vidrio (Por cada forma)	<b>+75 €</b>

#### INCREMENTOS DE VIDRIOS

Sobre Vidrio Transparente	
Vidrio especial	<b>+35 %</b>
Vidrio master carré	<b>+60 %</b>
Vitrificado 1 color <100 cm alto <sup>1</sup>	<b>+(WxHx0,012) €</b>
Vitrificado 1 color >100 cm alto <sup>1</sup>	<b>+(WxHx0,019) €</b>

Anchura (F) cm	Vidrio Transparente	Vidrio Decorado
	Mate Esmerilado	Mate Esmerilado
Hasta 140	<b>1.388 €</b>	<b>1.514 €</b>
140-160	<b>1.449 €</b>	<b>1.576 €</b>
160-180	<b>1.511 €</b>	<b>1.637 €</b>



1. Mampara con vidrio vitrificado = precio de vidrio transparente + [W = anchura total de mampara (cm) x H = altura total de mampara (cm) x coeficiente de área]

P.V.P. (I.V.A. NO INCLUIDO)

# Meca

020101003



Meca - Puerta de paso 1 hoja corredera - Acabado inox. mate - Vidrio transparente - Tirador uñero de serie.

### CARACTERÍSTICAS

- Separación de hoja de vidrio a pared 40 mm

### Materiales

- Vidrio de 8 mm templado / securizado
- Guía de aluminio cubierta con forro de luminio
- 2 x rodamientos "big tándem" de acero inoxidable
- Tirador uñero embutido de acero inoxidable

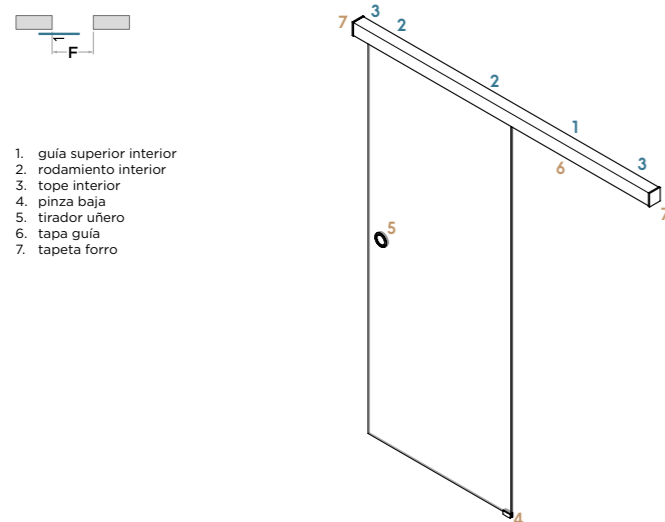
### Dimensiones

- Altura valorada hasta 220 cm
- Altura máxima 240 cm
- Anchura máxima 100 cm

### AVISOS

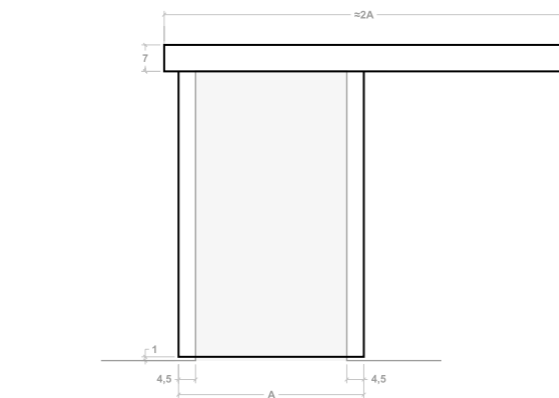
- Indicar lado hacia el que corre la puerta
- Indicar dimensiones del hueco de paso, no de vidrio
- La longitud de la guía es aproximadamente el doble de la anchura del vidrio
- Las tarifas mostradas en la tabla son válidas para alturas de hueco de hasta 220 cm de altura, para huecos superiores (hasta 240 cm) se aplican incrementos
- Las anchuras y demás medidas siempre hacen referencia al hueco de paso, nunca a los vidrios, que medirán lo técnicamente apropiado para cubrir dicho hueco
- Si la guía supera los 250 cm el forro se suministrará en 2 tramos, unidos mediante un embellecedor central

### Puerta de paso · 1 hoja corredera



1. guía superior interior
2. rodamiento interior
3. tope interior
4. pinza baja
5. tirador uñero
6. tapa guía
7. tapeta forro

Anchura (F) cm	Vidrio Transparente		Vidrio Decorado	
	Plata Alto Brillo Plata Mate	Negro / Blanco	Plata Alto Brillo Plata Mate	Negro / Blanco
Hasta 70	616 €	706 €	697 €	787 €
70-80	656 €	746 €	736 €	826 €
80-90	695 €	785 €	775 €	865 €



FABRICACIÓN CON RECERCO DE HUECO (ENMARCADO)	
Acero inoxidable brillo o esmerilado	+105 €
Acero lacado negro mate o blanco mate	+130 €
Acero lacado especial o color carta RAL	+165 €

INCREMENTOS GENERALES SOBRE TARIFA	
Por ancho fuera de tabla (Cada 10 cm)	+40 €
Por alto >220 cm (Cada 10 cm)	+40 €
Formas en el vidrio (Por cada forma)	+75 €
Con forro de guía de acero inox.	+150 €/m

INCREMENTOS DE VIDRIOS	
Sobre Vidrio Transparente	
Vidrio especial	+35 %
Vidrio master carré	+60 %
Vitrificado 1 color <100 cm alto¹	+(WxHx0,012) €
Vitrificado 1 color >100 cm alto¹	+(WxHx0,019) €
INCREMENTOS DE PERFILES	
Sobre Acabado Inox. Brillo	
Lacado especial	+200 €



1. Mampara con vidrio vitrificado = precio de vidrio transparente + [W = anchura total de mampara (cm) x H = altura total de mampara (cm) x coeficiente de área]

P.V.P. (I.V.A. NO INCLUIDO)

# Zahara

020101004



Zahara - Puerta de paso 2 hojas correderas - Acabado negro mate - Vidrio transparente + Decorado vitrificado diseño personalizado negro (1 color) - Tirador uñero de serie.

### CARACTERÍSTICAS

- Separación de hoja de vidrio a pared 40 mm

### Materiales

- Vidrios de 8 mm templados / securizados
- Guía de aluminio cubierta con forro de luminio
- 4 x rodamientos "big tándem" de acero inoxidable
- Tirador uñero embutido de acero inoxidable

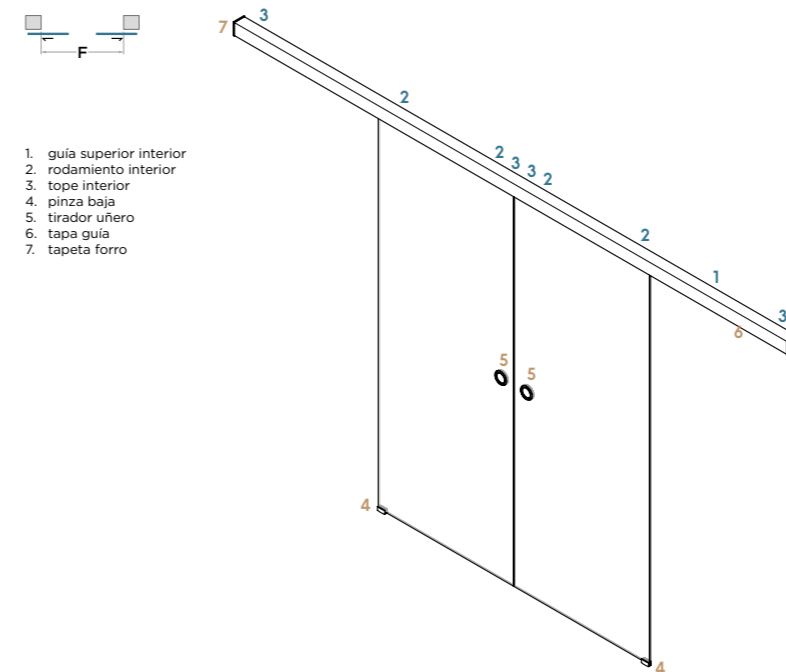
### Dimensiones

- Altura valorada hasta 220 cm
- Altura máxima 240 cm
- Anchura máxima de cada puerta 100 cm

### AVISOS

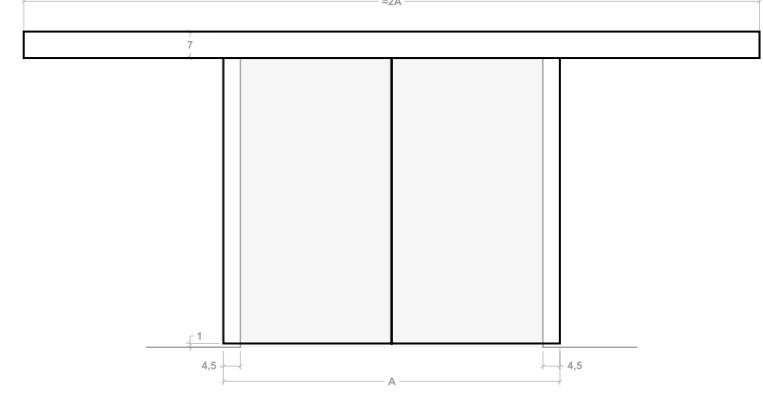
- Indicar dimensiones del hueco de paso, no de vidrio
- La longitud de la guía es aproximadamente el cuádruple de la anchura del vidrio
- Las tarifas mostradas en la tabla son válidas para alturas de hueco de hasta 220 cm de altura, para huecos superiores (hasta 240 cm) se aplican incrementos
- Las anchuras y demás medidas siempre hacen referencia al hueco de paso, nunca a los vidrios, que medirán lo técnicamente apropiado para cubrir dicho hueco
- Si la guía supera los 250 cm el forro se suministrará en 2 tramos, unidos mediante un embellecedor central

### Puerta de paso · 2 hojas correderas



1. guía superior interior
2. rodamiento interior
3. tope interior
4. pinza baja
5. tirador uñero
6. tapa guía
7. tapeta forro

Anchura (F) cm	Vidrio Transparente		Vidrio Decorado	
	Plata Alto Brillo Plata Mate	Negro / Blanco	Plata Alto Brillo Plata Mate	Negro / Blanco
Hasta 140	1.225 €	1.315 €	1.389 €	1.479 €
140-160	1.305 €	1.395 €	1.469 €	1.559 €
160-180	1.385 €	1.475 €	1.550 €	1.640 €



FABRICACIÓN CON RECERCO DE HUECO (ENMARCADO)	
Acero inoxidable brillo o esmerilado	+105 €
Acero lacado negro mate o blanco mate	+130 €
Acero lacado especial o color carta RAL	+165 €

INCREMENTOS GENERALES SOBRE TARIFA	
Por ancho fuera de tabla (Cada 10 cm)	+40 €
Por alto >220 cm (Cada 10 cm)	+40 €
Formas en el vidrio (Por cada forma)	+75 €
Con forro de guía de acero inox.	+150 €/m

INCREMENTOS DE VIDRIOS	
Sobre Vidrio Transparente	
Vidrio especial	+35 %
Vidrio master carré	+60 %
Vitrificado 1 color <100 cm alto¹	+(WxHx0,012) €
Vitrificado 1 color >100 cm alto¹	+(WxHx0,019) €
INCREMENTOS DE PERFILES	
Sobre Acabado Inox. Brillo	
Lacado especial	+250 €




1. Mampara con vidrio vitrificado = precio de vidrio transparente + [W = anchura total de mampara (cm) x H = altura total de mampara (cm) x coeficiente de área]

P.V.P. (I.V.A. NO INCLUIDO)

# Barbate

020101005

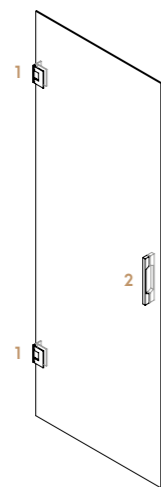
Barbate - Puerta de paso 1 hoja abatible - Acabado inox brillo - Vidrio transparente + Decorado vitrificado diseño personalizado blanco (1 color) - Tirador cube 25 de serie.



Puerta de paso · 1 hoja abatible



1. bisagra a pared
2. tirador



### CARACTERÍSTICAS

- Apertura 180° de serie

### Materiales

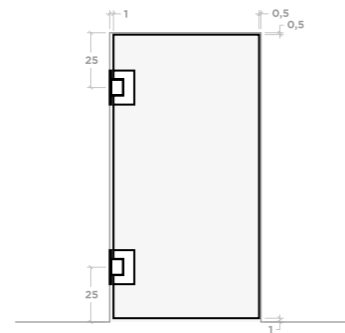
- Vidrio de 8 mm templado / securizado
- Bisagras de acero inoxidable

### Dimensiones

- Altura valorada hasta 220 cm
- Altura máxima 240 cm
- Anchura máxima 90 cm

### AVISOS

- Indicar el lado de la cogida
- Indicar dimensiones del hueco de paso, no de vidrio
- Las tarifas mostradas en la tabla son válidas para alturas de hueco de hasta 220 cm de altura, para huecos superiores (hasta 240 cm) se aplican incrementos
- Las anchuras y demás medidas siempre hacen referencia al hueco de paso, nunca a los vidrios, que medirán lo técnicamente apropiado para cubrir dicho hueco



Anchura (F) cm	Vidrio Transparente			Vidrio Decorado		
	Inox. Brillo	Mate Esmerilado	Negro / Blanco	Inox. Brillo	Mate Esmerilado	Negro / Blanco
Hasta 70	515 €	595 €	605 €	598 €	678 €	688 €
70-80	555 €	635 €	645 €	638 €	718 €	728 €
80-90	596 €	676 €	686 €	678 €	758 €	768 €

FABRICACIÓN CON RECERCO DE HUECO (ENMARCADO)	
Acero inoxidable brillo o esmerilado	+105 €
Acero lacado negro mate o blanco mate	+130 €
Acero lacado especial o color carta RAL	+165 €

INCREMENTOS GENERALES SOBRE TARIFA	
Por ancho fuera de tabla (Cada 10 cm)	+40 €
Por alto >220 cm (Cada 10 cm)	+40 €
Formas en el vidrio (Por cada forma)	+75 €
3ª bisagra para puertas hasta 110 cm (precio por puerta)	+60 €

INCREMENTOS DE VIDRIOS	
Sobre Vidrio Transparente	
Vidrio especial	+35 %
Vidrio master carré	+60 %
Vitrificado 1 color <100 cm alto¹	+(WxHx0,012) €
Vitrificado 1 color >100 cm alto¹	+(WxHx0,019) €

INCREMENTOS DE PERFILES	
Sobre Acabado Inox. Brillo	
Lacado especial	+120 €



1. Mampara con vidrio vitrificado = precio de vidrio transparente + [W = anchura total de mampara (cm) x H = altura total de mampara (cm) x coeficiente de área]




P.V.P. (I.V.A. NO INCLUIDO)

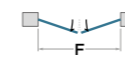
# Canela

020101006

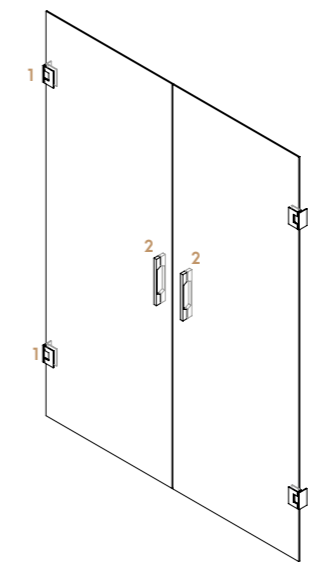
Canela - Puerta de paso 2 hojas abatibles - Acabado negro mate - Vidrio mate - Tirador cube 25 de serie.



Puerta de paso · 2 hojas abatibles



1. bisagra a pared
2. tirador



### CARACTERÍSTICAS

- Apertura 180° de serie

### Materiales

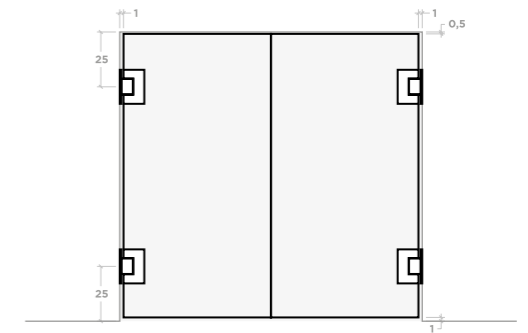
- Vidrios de 8 mm templados / securizados
- Bisagras de acero inoxidable

### Dimensiones

- Altura valorada hasta 220 cm
- Altura máxima 240 cm
- Anchura máxima de cada puerta 90 cm

### AVISOS

- Indicar dimensiones del hueco de paso, no de vidrio
- Las tarifas mostradas en la tabla son válidas para alturas de hueco de hasta 220 cm de altura, para huecos superiores (hasta 240 cm) se aplican incrementos
- Las anchuras y demás medidas siempre hacen referencia al hueco de paso, nunca a los vidrios, que medirán lo técnicamente apropiado para cubrir dicho hueco



Anchura (F) cm	Vidrio Transparente			Vidrio Decorado		
	Inox. Brillo	Mate Esmerilado	Negro / Blanco	Inox. Brillo	Mate Esmerilado	Negro / Blanco
Hasta 140	1.016 €	1.096 €	1.106 €	1.181 €	1.261 €	1.271 €
140-160	1.096 €	1.176 €	1.186 €	1.261 €	1.341 €	1.351 €
160-180	1.177 €	1.257 €	1.267 €	1.341 €	1.421 €	1.431 €

FABRICACIÓN CON RECERCO DE HUECO (ENMARCADO)	
Acero inoxidable brillo o esmerilado	+105 €
Acero lacado negro mate o blanco mate	+130 €
Acero lacado especial o color carta RAL	+165 €

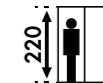
INCREMENTOS GENERALES SOBRE TARIFA	
Por ancho fuera de tabla (Cada 10 cm)	+40 €
Por alto >220 cm (Cada 10 cm)	+40 €
Formas en el vidrio (Por cada forma)	+75 €
3ª bisagra para puertas hasta 110 cm (precio por puerta)	+60 €

INCREMENTOS DE VIDRIOS	
Sobre Vidrio Transparente	
Vidrio especial	+35 %
Vidrio master carré	+60 %
Vitrificado 1 color <100 cm alto¹	+(WxHx0,012) €
Vitrificado 1 color >100 cm alto¹	+(WxHx0,019) €

INCREMENTOS DE PERFILES	
Sobre Acabado Inox. Brillo	
Lacado especial	+160 €



1. Mampara con vidrio vitrificado = precio de vidrio transparente + [W = anchura total de mampara (cm) x H = altura total de mampara (cm) x coeficiente de área]

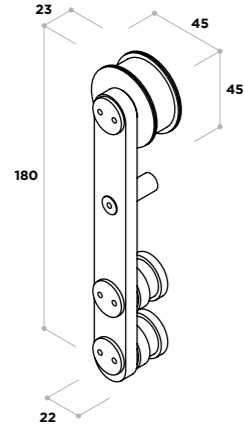


P.V.P. (I.V.A. NO INCLUIDO)

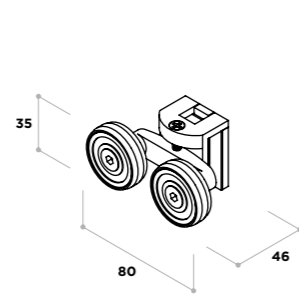


# Piezas y accesorios

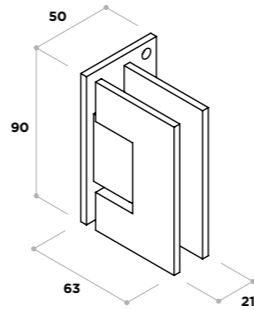
**02010051** Rodamiento Bolonia-Tarifa  
Acero inoxidable



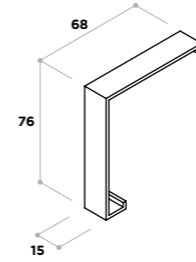
**02010449** Rodamiento big tándem  
Acero inoxidable **NEW**



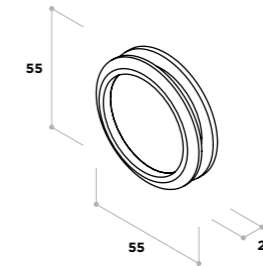
**02010056** Bisagra pared 180°  
Acero inoxidable



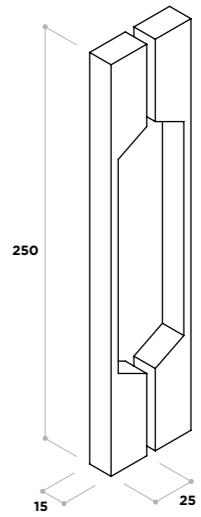
**02010468** Embellecedor forro Meca-Zahara  
Aluminio **NEW**



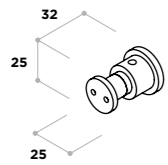
**02010020** Uñero 8 mm  
Acero inoxidable



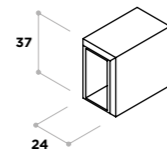
**02010383** Tirador cube 25



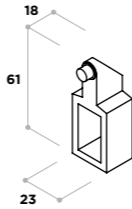
**02010054** Cogida pared guía Bolonia-Tarifa  
Acero inoxidable



**02010053** Terminal guía Bolonia-Tarifa  
Acero inoxidable



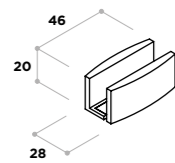
**02010052** Tope Bolonia-Tarifa  
Acero inoxidable



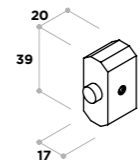
**02020006** Goma de burbuja 6-8 mm  
**02020023**



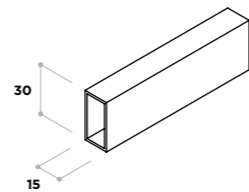
**02010055** Pinza inferior Playas  
Acero inoxidable



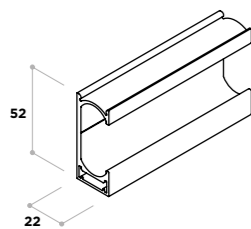
**02010001** Tope Meca-Zahara  
Aluminio



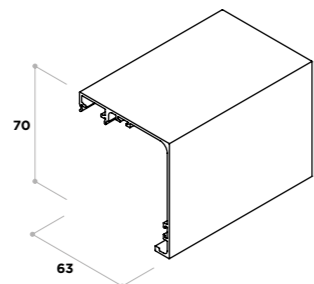
**02030016** Guía Bolonia-Tarifa  
Acero inoxidable



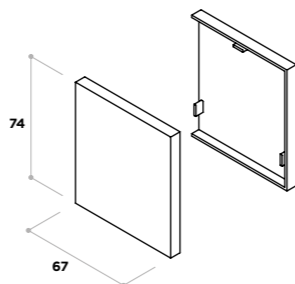
**02030279** Guía Meca-Zahara  
Aluminio **NEW**



**02030277** Forro aluminio guía Meca-Zahara  
Aluminio **NEW**



**02010464** Juego tapetas forro Meca-Zahara  
Aluminio **NEW**



# Decorados glassinox

Los decorados Glassinox son diseños predefinidos que puede incorporar a su mampara de ducha en **cualquier posición**, ocupan una banda de **90 cm de altura** y se realizan en **color blanco**.


Glassinox utiliza para la impresión digital en sus vidrios una innovadora tecnología de tratamiento térmico de pintura vitrificada. La Impresión Digital, al estar vitrificada en el proceso de templado, es inalterable a lo largo del tiempo, es resistente a los rayos UV, a la humedad y la impresión del vidrio es visible por ambas caras (interior y exterior) sin deformación ni alteración de los colores originales.

Una de las ventajas más importantes con respecto al grabado a la arena es que la pintura vitrificada se puede poner hacia el interior de la ducha, aprovechando el brillo que dispone el vidrio por lo que estéticamente es mucho mejor.


La pintura vitrificada no se mancha con productos de limpieza, mientras que en el grabado a la arena una mínima gota de aceite quedaría impresa en el grabado y no habría forma de quitarla, esto es debido a que en el proceso de grabado a la arena el poro del vidrio queda totalmente abierto, mientras que en la pintura vitrificada, al ser superficial al vidrio, no ocurre.




Decorado N° 3




Decorado N° 4




Decorado N° 5




Decorado N° 11



Decorado N° 13



Decorado N° 15




Decorado N° 18




Decorado N° 19



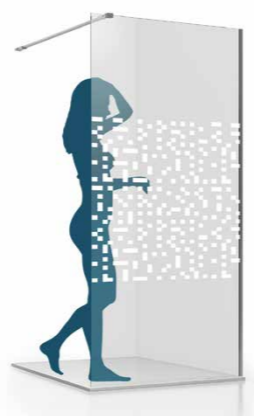
Decorado N° 22



Decorado N° 23



Decorado N° 24



Decorado N° 27

# Tipos de vidrios



Transparente



Decorado Glassinox



Mate



Carglass



Color Gris



Color Bronce



Color Azul



Color Verde



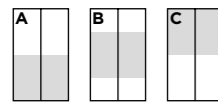
Master Carré



Vitrificado 1 color

# Colores vitrificados

## VITRIFICADO 1 COLOR. Hasta 100 cm de altura



En este vitrificado usaremos un color y cualquier diseño, podemos ocupar un área que no supere en altura 100 cm y podremos colocarlo en cualquier posición de la mampara.  
**Tarificado en cada modelo**

## VITRIFICADO 2 COLORES. Vidrio completo



En este vitrificado usaremos dos colores y cualquier diseño, podemos ocupar la mampara completa.  
**Bajo presupuesto**

## VITRIFICADO 1 COLOR. Vidrio completo



En este vitrificado usaremos un color y cualquier diseño, podemos ocupar la mampara completa.  
**Tarificado en cada modelo**

## IMPRESIÓN DIGITAL VITRIFICADA.



En este vitrificado podemos imprimir cualquier imagen directamente sobre el vidrio.  
**Bajo presupuesto**

# Impresión digital

Con esta tecnología podemos imprimir sobre el vidrio cualquier diseño con calidad fotográfica, de la forma más sencilla, sin complejas y costosas pantallas de serigrafía. Podemos realizar cualquier tipo de impresión a medida del cliente, a todo color o como se desee.

Cuenta con la mejor garantía ya que sus tintas son vitrificadas a 700° y son 100% aptas para su uso en exterior e interior.

Gracias a la impresión y posterior templado del vidrio, las imágenes permanecen perpetuas en él, sin problemas de borrado ni decoloración.

Este sistema permite imprimir sobre el vidrio desde diseño vectoriales hasta fotografías a todo color, que combinados con el brillo propio del vidrio le proporciona un aspecto inigualable.




# Acabados perfilería y lacados

El lacado de los perfiles consiste en la aplicación de pintura en polvo cargada eléctricamente con signo contrario al soporte, siendo atraído por la superficie del perfil. Finalmente, se introduce el perfil en un horno para conseguir que la pintura funda y polimerice consiguiendo la dureza y la calidad superficial necesarias.

Aunque la perfilería se puede lacar en cualquier color de la carta RAL, los colores más habituales se denominan RAL estándar. Los lacados estándar son aquellos que se lacan de manera periódica, y por tanto se pueden ofrecer con un plazo de entrega inferior que los lacados especiales, y a un precio razonable.


Entre la gama de los lacados estándar, podemos optar por los clásicos **lacados brillo**, los elegantes **lacados mate**, u otros colores más atrevidos como los **lacados texturados**.



Metal Brillo

Metal Mate


Negro Mate



Blanco Mate

Oro Tierra de Fuego

Oro Anodizado



Oro Rosa

Bronce

Color de la Carta RAL

# Repuestos y accesorios

## Nivel de **lacado** de repuestos

Para repuestos en color, acabado lacado según carta RAL, tenemos que incrementar el precio según nivel de lacado:

X NO ADMITE LACADO   
 N NIVEL 1: +10 €   
 N NIVEL 2: +15 €   
 N NIVEL 3: +20 €   
 P LACADO DE PERFILES +10 €/m POR CADA PERFIL

SERIE VIDA

02010119 70 €	02010111 35 €	02010112 35 €	02010113 35 €	02010116 50 €	02010115 30 €
02010252 35 €	02010253 35 €	02010117 70 €	02010066 35 €	02010065 35 €	02010067 45 €
02010114 15 €	02010134 5 €	02030065 35 €/m	02030075 45 €/m	02030021 35 €/m	

SERIE ÓLEO

02010075 100 €	02010081 75 €	02010078 35 €	02010082 40 €	02010077 45 €	02010076 30 €
02010080 45 €	02010079 35 €	02010134 5 €	02010377 20 €	02010378 15 €	02010630 15 €
02030102 35 €/m	02030075 45 €/m	02030021 35 €/m			

Pedidos inferiores a 100 € netos conllevan incremento de +15 € de gastos de envío

P.V.P. (I.V.A. NO INCLUIDO)

SERIE MARES

02010007 25 €	02010610 35 €	02010008 35 €	02010009 35 €	02010010 35 €	02010636 50 €
02030102 35 €/m	02030004 40 €/m	02030005 100 €/m	02010006 15 €	02010624 40 €	02010022 25 €
	02030021 35 €/m	02010001 15 €	02010377 20 €	02010378 15 €	02010630 15 €
02010088 70 €	02010094 60 €	02010091 35 €	02010095 40 €	02010090 45 €	02010089 30 €
02010093 25 €	02010092 35 €	02010134 5 €	02010377 20 €	02010378 15 €	02010630 15 €
			02030102 35 €/m	02030075 45 €/m	02030017 65 €/2m

Pedidos inferiores a 100 € netos conllevan incremento de +15 € de gastos de envío

P.V.P. (I.V.A. NO INCLUIDO)

02010007 25 €	02010610 35 €	02010005 50 €	02010003 35 €	02010004 35 €	02010627 70 €
Rodamiento Océanos	Rodamiento big single regulable	Codo guía Océanos	Cogida guía Océanos izquierda	Cogida guía Océanos derecha	Juego cogidas expansibles Océanos

02010639 50 €	02010021 25 €	02010624 40 €	02010006 15 €	02010191 15 €	02010377 20 €
Soporte guía-fijo lateral Océanos	Pinza inferior Océanos	Pinza inferior declipsable magnética	Pinza guía fijo Océanos	Tope Océanos	Codo perfil vierteaguas corredera

02010378 15 €	02010630 15 €	02030102 35 €/m	02030004 40 €/m	02030017 65 €/2m
Embelcedor perfil vierteaguas corredera	Embelcedor vierteaguas corredera	Perfil vierteaguas corredera	Guía Océanos	"U" aluminio 6-8 mm

02010040 20 €	02010042 45 €	02010457 70 €	02010021 25 €	02010605 25 €	02010041 15 €
Rodamiento Canales	Codo guía Canales	Juego cogidas expansibles Canales	Pinza inferior Canales	Pinza inferior mampara semicircular	Tope Canales

02010606 15 €	02010377 20 €	02010378 15 €	02010630 15 €	02010633 10 €	02030102 35 €/m
Tope inferior mampara semicircular	Codo perfil vierteaguas corredera	Embelcedor perfil vierteaguas corredera	Embelcedor vierteaguas corredera	Aleta vierteaguas corredera	Perfil vierteaguas corredera

02030010 35 €/m	02030017 65 €/2m	02030107 25 €/m	02030105 30 €/m	02030034 30 €/m
Guía Canales	"U" aluminio 6-8 mm	Expansor correderas	Marco correderas	Perfil vierteaguas mampara semicircular

## Nivel de lacado de repuestos

Para repuestos en color, acabado lacado según carta RAL, tenemos que incrementar el precio según nivel de lacado:

✗ NO ADMITE LACADO
🔴 NIVEL 1: +10 €
🔴 NIVEL 2: +15 €
🔴 NIVEL 3: +20 €
🔴 P LACADO DE PERFILES +10 €/m POR CADA PERFIL

02010550 60 €	02010551 60 €	02010587 60 €	02010552 60 €	02010588 60 €	02010589 60 €
Rodamiento largo interior izquierda	Rodamiento largo interior derecha	Rodamiento corto central izquierda	Rodamiento largo central derecha	Rodamiento corto exterior izquierda	Rodamiento corto exterior derecha

02010546 20 €	02010545 20 €	02010541 30 €	02010542 30 €	02010543 30 €	02010544 30 €
Posicionador largo	Posicionador corto	Pinza 3H vierteaguas	Pinza 2H vierteaguas	Pinza 2H fijo vierteaguas izquierda	Pinza 2H fijo vierteaguas derecha

02010549 15 €	02010548 15 €	02010547 15 €	02010561 10 €/m	02010562 10 €	02010557 25 €
Tope guía	Bloqueo guía	Terminal inferior	Tapa expansor fijo	Tapa marco fijo	Embelcedor cogida reversible a pared

02010559 20 €	02010553 85 €	02010554 85 €	02010555 45 €	02010556 45 €	02030284 100 €/m
Embelcedor cogida reversible a fijo lateral	Cogida de guía a pared izquierda	Cogida de guía a pared derecha	Cogida de guía a fijo izquierda	Cogida de guía a fijo derecha	Guía superior

02030214 45 €/m	02030213 30 €/m	02030287 50 €/m	02030290 35 €
Cuadradillo Sonia	Expansor Sonia	Tapeta guía	Perfil vierteaguas

## Nivel de lacado de repuestos

Para repuestos en color, acabado lacado según carta RAL, tenemos que incrementar el precio según nivel de lacado:

X NO ADMITE LACADO  
 ● NIVEL 1: +10 €  
 ● NIVEL 2: +15 €  
 ● NIVEL 3: +20 €  
 P LACADO DE PERFILES +10 €/m POR CADA PERFIL

02010056 60 €	02010057 85 €	02010062 65 €	02010063 75 €	02010060 150 €	02010061 150 €
Bisagra acero inox. pared 180°	Bisagra acero inox. doble 180°	Bisagra acero inox. pared 90°	Bisagra acero inox. doble 90°	Bisagra acero inox. doble 135°	Bisagra acero inox. doble 180° vertice
02010250 60 €	02010066 35 €	02010065 35 €	02010067 45 €	02010244 30 €	02010243 30 €
Grapa 90° para fijo	Pinza vidrio brazo sujeción articulado	Cogida pared brazo sujeción articulado	Cogida "T" brazo sujeción articulado	Pinza vidrio brazo sujeción 15x15	Cogida pared brazo sujeción 15x15
02010585 40 €	02010123 10 €	02010122 10 €	02010124 10 €	02010071 40 €	02010069 35 €
Cogida "T" brazo sujeción 15x15	Terminal perfil bajo fijo frontal izquierdo	Terminal perfil bajo fijo frontal derecho	Codo perfil bajo abatibles	Codo brazo sujeción perimetral	Pinza vidrio brazo sujeción perimetral
02010070 35 €	02010068 30 €	02010128 10 €	02010127 10 €	02010125 10 €	02010126 10 €
Cogida "T" brazo perimetral	Cogida pared brazo sujeción perimetral	Terminal perfil bajo a pared izquierdo	Terminal perfil bajo a pared derecho	Terminal perfil bajo fijo lateral izquierdo	Terminal perfil bajo fijo lateral derecho
02010133 5 €	02010134 5 €	02010138 5 €	02030035 40 €/m	02030037 35 €/m	02030039 20 €/m
Tapeta marco-expansor Islas	Tapeta "U"	Tapeta perfil imán abatibles	Marco Islas	Expansor Islas	Perfil bajo abatibles
02030086 35 €/m	02030074 25 €/m	02030075 45 €/m	02030126 35 €/m	02030281 20 €/m	02030021 35 €/m
Tubo para brazo perimetral de acero	Tubo para brazo articulado de aluminio	Tubo para brazo articulado de acero	Tubo para brazo articulado acero 15X15	Tubo para brazo articulado aluminio 15X15	"U" de 8 mm Acero inoxidable

Pedidos inferiores a 100 € netos conllevan incremento de +15 € de gastos de envío

P.V.P. (I.V.A. NO INCLUIDO)

02010461 65 €	02010066 35 €	02010065 35 €	02010067 45 €	02010244 30 €	02010243 30 €
Kit abatible Sonia reversible	Pinza vidrio brazo sujeción articulado	Cogida pared brazo sujeción articulado	Cogida "T" brazo sujeción articulado	Pinza vidrio brazo sujeción 15x15	Cogida pared brazo sujeción 15x15
02010585 40 €	02010071 40 €	02010069 35 €	02010070 35 €	02010068 30 €	02010390 10 €
Cogida "T" brazo sujeción 15x15	Codo brazo sujeción perimetral	Pinza vidrio brazo sujeción perimetral	Cogida "T" brazo sujeción perimetral	Cogida pared brazo sujeción perimetral	Terminal perfil bajo a expansor izquierdo
02010391 10 €	02010379 25 €	02010124 10 €	02010125 10 €	02010126 10 €	02010123 10 €
Terminal perfil bajo a expansor derecho	Tapón cuadradillo Sonia	Codo perfil bajo abatibles	Terminal perfil bajo fijo lateral izquierdo	Terminal perfil bajo fijo lateral derecho	Terminal perfil bajo fijo frontal izquierdo
02010122 10 €	02010380 10 €	02030039 20 €/m	02030213 30 €/m	02030214 45 €/m	02030215 35 €/m
Terminal perfil bajo fijo frontal derecho	Tapeta expansor Sonia	Perfil bajo abatibles	Expansor Sonia	Cuadradillo Sonia	Redondillo Sonia
02010128 10 €	02010127 10 €	02030281 20 €/m	02030074 25 €/m	02030086 35 €/m	
Terminal perfil bajo a pared izquierdo	Terminal perfil bajo a pared derecho	Tubo para brazo articulado aluminio 15X15	Tubo para brazo articulado de aluminio	Tubo para brazo perimetral de acero	

Pedidos inferiores a 100 € netos conllevan incremento de +15 € de gastos de envío

P.V.P. (I.V.A. NO INCLUIDO)

02010056 60 €  Bisagra acero inox. pared 180°	02010057 85 €  Bisagra acero inox. doble 180°	02010058 80 €  Bisagra acero inox. plegable Paraiso	02010060 150 €  Bisagra acero inox. doble 135°	02010061 150 €  Bisagra acero inox. doble 180° vertice	02010067 45 €  Cogida "T" brazo sujeción articulado
02010066 35 €  Pinza vidrio brazo sujeción articulado	02010065 35 €  Cogida pared brazo sujeción articulado	02010244 30 €  Pinza vidrio brazo sujeción 15x15	02010243 30 €  Cogida pared brazo sujeción 15x15	02010585 40 €  Cogida "T" brazo sujeción 15x15	02010071 40 €  Codo brazo sujeción perimetral
02010069 35 €  Pinza vidrio brazo sujeción perimetral	02010070 35 €  Cogida "T" brazo perimetral	02010068 25 €  Cogida pared brazo sujeción perimetral	02010128 10 €  Terminal perfil bajo a pared izquierdo	02010127 10 €  Terminal perfil bajo a pared derecho	02010123 10 €  Terminal perfil bajo fijo frontal izquierdo
02010122 10 €  Terminal perfil bajo fijo frontal derecho	02010125 10 €  Terminal perfil bajo fijo lateral izquierdo	02010126 10 €  Terminal perfil bajo fijo lateral derecho	02030037 35 €/m  Expansor Islas	02030035 40 €/m  Marco Islas	02030039 20 €/m  Perfil bajo abatibles
02030074 25 €/m  Tubo para brazo articulado de aluminio	02030075 45 €/m  Tubo para brazo articulado de acero	02030281 20 €/m  Tubo para brazo articulado aluminio 15X15	02030126 35 €/m  Tubo para brazo articulado acero 15X15	02010124 10 €  Codo perfil bajo abatibles	02010133 5 €  Tapeta marco-expansor Islas
02010134 5 €  Tapeta "U"	02010138 5 €  Tapeta perfil imán abatibles	02030086 35 €/m  Tubo para brazo perimetral de acero			

Pedidos inferiores a 100 € netos conllevan incremento de +15 € de gastos de envío

P.V.P. (I.V.A. NO INCLUIDO)

## Nivel de lacado de repuestos

Para repuestos en color, acabado lacado según carta RAL, tenemos que incrementar el precio según nivel de lacado:

✗ NO ADMITE LACADO
📦 NIVEL 1: +10 €
📦 NIVEL 2: +15 €
📦 NIVEL 3: +20 €
📦 LACADO DE PERFILES +10 €/m POR CADA PERFIL

02010071 40 €  Codo brazo sujeción perimetral	02010458 80 €  Bisagra plegable Sevilla	02010461 65 €  Kit abatible Sonia reversible	02010066 35 €  Pinza vidrio brazo sujeción articulado	02010065 35 €  Cogida pared brazo sujeción articulado	02010067 45 €  Cogida "T" brazo sujeción articulado
02010244 30 €  Pinza vidrio brazo sujeción 15x15	02010243 30 €  Cogida pared brazo sujeción 15x15	02010585 40 €  Cogida "T" brazo sujeción 15x15	02010379 25 €  Tapón cuadradillo Sevilla	02010069 35 €  Pinza vidrio brazo sujeción perimetral	02010070 35 €  Cogida "T" brazo perimetral
02010068 30 €  Cogida pared brazo sujeción perimetral	02010390 10 €  Terminal perfil bajo a expansor izquierdo	02010391 10 €  Terminal perfil bajo a expansor derecho	02030074 25 €/m  Tubo para brazo articulado de aluminio	02030281 20 €/m  Tubo para brazo articulado aluminio 15X15	02010124 10 €  Codo perfil bajo abatibles
02010123 10 €  Terminal perfil bajo fijo frontal izquierdo	02010122 10 €  Terminal perfil bajo fijo frontal derecho	02010125 10 €  Terminal perfil bajo fijo lateral izquierdo	02010126 10 €  Terminal perfil bajo fijo lateral derecho	02010380 10 €  Tapeta expansor Sevilla	02030213 30 €/m  Expansor Sevilla
			02030214 45 €/m  Cuadradillo Sevilla	02030215 35 €/m  Redondillo Sevilla	02030039 20 €/m  Perfil bajo abatibles
			02010128 10 €  Terminal perfil bajo a pared izquierdo	02010127 10 €  Terminal perfil bajo a pared derecho	

Pedidos inferiores a 100 € netos conllevan incremento de +15 € de gastos de envío

P.V.P. (I.V.A. NO INCLUIDO)

<b>02010066</b> 35 €  Pinza vidrio brazo sujeción articulado	<b>02010065</b> 35 €  Cogida pared brazo sujeción articulado	<b>02010067</b> 45 €  Cogida "T" brazo sujeción articulado	<b>02010244</b> 30 €  Pinza vidrio brazo sujeción 15x15	<b>02010243</b> 30 €  Cogida pared brazo sujeción 15x15	<b>02010585</b> 40 €  Cogida "T" brazo sujeción 15x15
<b>02010071</b> 40 €  Codo brazo sujeción perimetral	<b>02010069</b> 35 €  Pinza vidrio brazo sujeción perimetral	<b>02010070</b> 35 €  Cogida "T" brazo sujeción perimetral	<b>02010068</b> 30 €  Cogida pared brazo sujeción perimetral	<b>02010249</b> 50 €  Pinza vidrio brazo techo sujeción 15x15	<b>02010248</b> 50 €  Cogida techo brazo sujeción 15x15
<b>02010057</b> 85 €  Bisagra acero inox. doble 180°	<b>02010128</b> 10 €  Terminal perfil bajo a pared izquierdo	<b>02010127</b> 10 €  Terminal perfil bajo a pared derecho	<b>02010390</b> 10 €  Terminal perfil bajo a expansor izquierdo	<b>02010391</b> 10 €  Terminal perfil bajo a expansor derecho	
<b>02010134</b> 5 €  Tapeta "U"	<b>02010183</b> 10 €  Tapeta expansor perfilada negro	<b>02010182</b> 10 €  Tapeta expansor perfilada blanco	<b>02010380</b> 10 €  Tapeta expansor Yoga		
<b>02030178</b> 30 €/m  Marco perfilada negro	<b>02030222</b> 30 €/m  Expansor perfilada negro	<b>02030218</b> 25 €/m  Perfil V perfilada negro	<b>02030220</b> 25 €/m  Perfil H perfilada negro	<b>02010216</b> 20 €/m  Perfil tapeta perfilada negro	
<b>02030212</b> 30 €/m  Marco perfilada blanco	<b>02030223</b> 30 €/m  Expansor perfilada blanco	<b>02030219</b> 25 €/m  Perfil V perfilada blanco	<b>02030221</b> 25 €/m  Perfil H perfilada blanco	<b>02010217</b> 20 €/m  Perfil tapeta perfilada blanco	

Pedidos inferiores a 100 € netos conllevan incremento de +5 € de gastos de envío

P.V.P. (I.V.A. NO INCLUIDO)

## Nivel de lacado de repuestos

Para repuestos en color, acabado lacado según carta RAL, tenemos que incrementar el precio según nivel de lacado:


































X NO ADMITE LACADO    
 P NIVEL 1: +10 €    
 P NIVEL 2: +15 €    
 P NIVEL 3: +20 €    
 P LACADO DE PERFILES +10 €/m POR CADA PERFIL

<b>02010461</b> 65 €  Kit abatible Sonia reversible	<b>02010379</b> 25 €  Tapón cuadradillo Sonia	<b>02030213</b> 50 €/m  Expansor Sonia	<b>02030214</b> 85 €/m  Cuadradillo Sonia	<b>02030215</b> 50 €/m  Redondillo Sonia	<b>02030017</b> 65 €/2m  "U" aluminio 6-8 mm
<b>02030118</b> 35 €/m  "U" acero inox. brillo 10 mm	<b>02030039</b> 20 €/m  Perfil bajo abatibles	<b>02030281</b> 20 €/m  Tubo para brazo aluminio 15x15	<b>02030126</b> 35 €/m  Tubo para brazo acero 15x15	<b>02030074</b> 25 €/m  Tubo para brazo articulado de aluminio	<b>02030075</b> 45 €/m  Tubo para brazo articulado de acero
					<b>02030086</b> 35 €/m  Tubo para brazo perimetral de acero
<b>02010449</b> 45 €  Rodamiento big tándem	<b>02010051</b> 100 €  Rodamiento Bolonia-Tarifa	<b>02010007</b> 25 €  Rodamiento Meca-Zahara	<b>02010054</b> 40 €  Cogida pared guía Bolonia-Tarifa	<b>02010053</b> 35 €  Terminal guía Bolonia-Tarifa	<b>02010052</b> 35 €  Tope Bolonia-Tarifa
<b>02030279</b> 50 €/m  Guía Meca-Zahara	<b>02010468</b> 20 €  Embellecedor unión forro guía Meca-Zahara	<b>02010464</b> 40 €  Juego tapetas forro guía Meca-Zahara	<b>02030277</b> 50 €/m  Forro guía Meca-Zahara	<b>02030155</b> 150 €/m  Forro acero inox. guía Meca-Zahara	<b>02010056</b> 60 €  Bisagra acero inox. pared 180°
		<b>02030004</b> 40 €/m  Guía Meca-Zahara para fooro acero	<b>02010055</b> 30 €  Pinza inferior Playas	<b>02010001</b> 15 €  Tope Meca-Zahara	<b>02030016</b> 44 €/m  Guía Bolonia-Tarifa 30 x 15 mm

Pedidos inferiores a 100 € netos conllevan incremento de +15 € de gastos de envío

P.V.P. (I.V.A. NO INCLUIDO)



02020005 22 €/2m  Goma cruce 6-8 mm	02020022 25 €/2,2m  Goma cruce 6-8 mm	02020006 22 €/2m  Goma burbuja 6-8 mm	02020023 25 €/2,2m  Goma burbuja 6-8 mm	02020009 22 €/2m  Goma ala 6-8 mm	02020024 25 €/2,2m  Goma ala 6-8 mm
02020010 22 €/2m  Goma uña entre hojas 6-8 mm	02020025 25 €/2,2m  Goma uña entre hojas 6-8 mm	02020011 12 €/m  Goma vierteaguas 6-8 mm	02020008 12 €/m  Goma "U" inferior correderas 6 mm	02020016 12 €/m  Goma "U" inferior correderas 8 mm	02020007 12 €/m  Goma uña perfil vierteaguas correderas
02020042 10 €/m  Goma engomar 6 mm	02020043 10 €/m  Goma engomar 8 mm	02020084 10 €/m  Goma engomar 10mm	02020085 22 €/2m  Goma de Cruce Access	02020086 25 €/2,2m  Goma de Cruce Access	02020087 22 €/2m  Goma de Uña Access
02020054 22 €/2m  Junquillo blando	02020055 22 €/2m  Junquillo duro	02020026 45 €/2m  Metacrilato 90° 6 mm	02020056 25 €/m  Metacrilato 90° 6 mm	02020034 45 €/2m  Metacrilato 90° 8 mm	02020058 25 €/m  Metacrilato 90° 8 mm
02020027 45 €/2m  Metacrilato 180° 6 mm	02020057 25 €/m  Metacrilato 180° 6 mm	02020035 45 €/2m  Metacrilato 180° 8 mm	02020059 25 €/m  Metacrilato 180° 8 mm	02020101 12 €/m  Estanqueidad abatible	02020044 2 €  Goma miniburbuja
02030228 40 €/2m  Pletina de aluminio 20 mm	02030079 44 €/2,2m  Pletina de aluminio 20 mm	02030129 50 €/2m  Pletina de aluminio 50 mm	02030080 55 €/2,2m  Pletina de aluminio 50 mm		



































Pedidos inferiores a 100 € netos conllevan incremento de +15 € de gastos de envío

P.V.P. (I.V.A. NO INCLUIDO)

## Nivel de lacado de repuestos

Para repuestos en color, acabado lacado según carta RAL, tenemos que incrementar el precio según nivel de lacado:

X NO ADMITE LACADO    
 P NIVEL 1: +10 €    
 P NIVEL 2: +15 €    
 P NIVEL 3: +20 €    
 P LACADO DE PERFILES +10 €/m POR CADA PERFIL

02030037 35 €/m  Expansor Islas	02030035 40 €/m  Marco Islas	02030107 25 €/m  Expansor correderas	02030105 30 €/m  Marco correderas	02030213 30 €/m  Expansor Sonia	02030214 45 €/m  Cuadradillo Sonia
02010382 35 €  Tirador cube 20	02010383 45 €  Tirador cube 25	02010384 35 €  Tirador line 25	02010385 45 €  Tirador line 50	02010386 20 €  Pomo cube	02010387 25 €  Maneta cube
02010011 30 €  Tirador basic 19	02010019 35 €  Uñero 6 mm	02010020 35 €  Uñero 8 mm	02010016 20 €  Pomo		
150000002 50 €/2m  Cierre de imán frontal corredera a pared	150000034 55 €/2,2m  Cierre de imán frontal corredera a pared	150000004 70 €/2m  Cierre imán frontal abatible a pared 90°	150000012 77 €/2,2m  Cierre imán frontal abatible a pared 90°	150000003 70 €/2m  Cierre imán frontal abatible a pared 180°	150000035 77 €/2,2m  Cierre imán frontal abatible a pared 180°
150000037 100 €/2m  Cierre imán frontal abatible a pared Sonia	150000038 110 €/2,2m  Cierre imán frontal abatible a pared Sonia	02020002 40 €/2m  Cierre de imán frontal 180°	02020020 44 €/2,2m  Cierre de imán frontal 180°	02020001 40 €/2m  Cierre de imán 90°	02020019 44 €/2,2m  Cierre de imán 90°
02020003 40 €/2m  Cierre imán angular lateral fijo	02020021 44 €/2,2m  Cierre imán angular lateral fijo	150000007 40 €/2m  Cierre de imán angular adhesivo	150000033 44 €/2,2m  Cierre de imán angular adhesivo	02020102 50 €/2m  Goma de imán frontal corredera hoja central	02020103 55 €/2,2m  Goma de imán frontal corredera hoja central

Pedidos inferiores a 100 € netos conllevan incremento de +15 € de gastos de envío

P.V.P. (I.V.A. NO INCLUIDO)

# Fijos adicionales

## Serie Vida

Medida hasta	Tipo vidrio	Espesor vidrio	P.V.P.
100 cm	Transparente	8 mm	<b>280 €</b>
	Decorado		<b>325 €</b>
	Mate		<b>325 €</b>
	Color · Master carré		<b>340 €</b>

## Serie Óleo

Medida hasta	Tipo vidrio	Espesor vidrio	P.V.P.
100 cm	Transparente	6 mm	<b>235 €</b>
		8 mm	<b>270 €</b>
	Decorado	6 mm	<b>280 €</b>
		8 mm	<b>315 €</b>
	Mate	6 mm	<b>280 €</b>
		8 mm	<b>315 €</b>
	Color · Master carré · Carglass	6 mm	<b>280 €</b>
	Color · Master carré	8 mm	<b>325 €</b>

## Serie Paraíso

Medida hasta	Tipo vidrio	Espesor vidrio	P.V.P.
100 cm	Transparente	6 mm	<b>185 €</b>
		8 mm	<b>220 €</b>
	Decorado	6 mm	<b>235 €</b>
		8 mm	<b>270 €</b>
	Mate	6 mm	<b>235 €</b>
		8 mm	<b>270 €</b>
	Color · Master carré · Carglass	6 mm	<b>235 €</b>
	Color · Master carré	8 mm	<b>280 €</b>

## Serie Sevilla

Medida hasta	Tipo vidrio	Espesor vidrio	P.V.P.
100 cm	Transparente	6 mm	<b>235 €</b>
	Decorado	6 mm	<b>280 €</b>
	Mate	6 mm	<b>280 €</b>
	Color · Master carré · Carglass	6 mm	<b>280 €</b>

## Serie Mares

Medida hasta	Tipo vidrio	Espesor vidrio	P.V.P.
100 cm	Transparente	6 mm	<b>220 €</b>
		8 mm	<b>255 €</b>
	Decorado	6 mm	<b>270 €</b>
		8 mm	<b>305 €</b>
	Mate	6 mm	<b>270 €</b>
		8 mm	<b>305 €</b>
	Color · Master carré · Carglass	6 mm	<b>270 €</b>
	Color · Master carré	8 mm	<b>315 €</b>

## Serie Arte

Medida hasta	Tipo vidrio	Espesor vidrio	P.V.P.
100 cm	Transparente	6 mm	<b>235 €</b>
	Decorado	6 mm	<b>280 €</b>
	Mate	6 mm	<b>280 €</b>
	Color · Master carré · Carglass	6 mm	<b>280 €</b>

## Serie Playas

Medida hasta	Tipo vidrio	Espesor vidrio	P.V.P.
100 cm	Transparente	8 mm	<b>270 €</b>
	Decorado		<b>315 €</b>
	Mate		<b>315 €</b>
	Color · Master carré		<b>325 €</b>

## Serie Océanos

Medida hasta	Tipo vidrio	Espesor vidrio	P.V.P.
100 cm	Transparente	6 mm	<b>165 €</b>
		8 mm	<b>200 €</b>
	Decorado	6 mm	<b>215 €</b>
		8 mm	<b>250 €</b>
	Mate	6 mm	<b>215 €</b>
		8 mm	<b>250 €</b>
	Color · Master carré · Carglass	6 mm	<b>215 €</b>
	Color · Master carré	8 mm	<b>260 €</b>

## Serie Canales

Medida hasta	Tipo vidrio	Espesor vidrio	P.V.P.
100 cm	Transparente	6 mm	<b>180 €</b>
	Decorado	6 mm	<b>230 €</b>
	Mate	6 mm	<b>230 €</b>
	Color · Master carré · Carglass	6 mm	<b>230 €</b>

## Serie Islas

Medida hasta	Tipo vidrio	Espesor vidrio	P.V.P.
100 cm	Transparente	6 mm	<b>235 €</b>
		8 mm	<b>270 €</b>
	Decorado	6 mm	<b>280 €</b>
		8 mm	<b>315 €</b>
	Mate	6 mm	<b>280 €</b>
		8 mm	<b>315 €</b>
	Color · Master carré · Carglass	6 mm	<b>280 €</b>
	Color · Master carré	8 mm	<b>325 €</b>

## Serie Sonia

Medida hasta	Tipo vidrio	Espesor vidrio	P.V.P.
100 cm	Transparente	6 mm	<b>235 €</b>
	Decorado	6 mm	<b>280 €</b>
	Mate	6 mm	<b>280 €</b>
	Color · Master carré · Carglass	6 mm	<b>280 €</b>

### AVISOS

- El uso de estos fijos se ciñe a composiciones que no estén recogidas en el catálogo.
- El precio mostrado en las tablas incluye la perfilera y los herrajes, de la serie en cuestión, necesarios para el acople estándar.
- El precio de estos fijos puede verse alterado por la necesidad de utilizar piezas no contempladas en el acople estándar.
- Glassinox no se hace responsable de los posibles errores que pudiera acarrear la elección, de forma unilateral, de un fijo adicional para realizar una composición que no haya sido diseñada por nuestro departamento de customer service.

### FIJO ADICIONAL CON PERFILERÍA DE COLOR

Para fijos adicionales cuya perfilera sea lacada en color tenemos que incrementar el precio como indica la siguiente tabla:

Lacado de perfiles negro mate o blanco mate	Lacado de perfiles especial o según carta RAL
<b>+50 €</b>	<b>+80 €</b>

### FIJO ADICIONAL CON DECORADO VITRIFICADO

Para fijos adicionales cuyo vidrio sea decorado vitrificado tenemos que incrementar el precio como indica la siguiente tabla:

Vitrificado 1 color hasta 100 cm alto	Vitrificado 1 color vidrio completo
<b>+225 €</b>	<b>+300 €</b>

# Perfilería adicional

## Tubos de aluminio

Medidas	Acabado	Barra 200 cm	Barra 220 cm
20 x 20 mm	Plata mate	40 €	45 €
40 x 20 mm		45 €	50 €
60 x 20 mm		55 €	60 €
40 x 40 mm		60 €	65 €
60 x 40 mm		70 €	75 €
60 x 60 mm		75 €	85 €
20 x 20 mm	Plata alto brillo	45 €	50 €
30 x 10 mm		50 €	55 €
40 x 20 mm		50 €	55 €
60 x 20 mm		60 €	65 €
40 x 40 mm		65 €	70 €
60 x 40 mm		75 €	80 €
60 x 60 mm		80 €	90 €

## Tubos de acero

Medidas	Acabado	Metro lineal
20 x 10 mm	Inox. brillo	35 €
20 x 20 mm		40 €
30 x 10 mm		45 €
30 x 15 mm		45 €
40 x 20 mm		50 €
40 x 40 mm		55 €
60 x 20 mm		70 €
60 x 40 mm		80 €
60 x 60 mm		90 €
20 x 10 mm		Esmerilado
20 x 20 mm	50 €	
30 x 10 mm	55 €	
30 x 15 mm	55 €	
40 x 20 mm	65 €	
40 x 40 mm	70 €	
60 x 20 mm	80 €	
60 x 40 mm	85 €	
60 x 60 mm	95 €	

## Ángulos de aluminio

Medidas	Acabado	Barra 200 cm	Barra 220 cm
20 x 20 mm	Plata mate	25 €	25 €
40 x 20 mm		30 €	30 €
40 x 40 mm		35 €	40 €
20 x 20 mm	Plata alto brillo	30 €	30 €
40 x 20 mm		35 €	40 €
40 x 40 mm		40 €	45 €

## Ángulos de acero

Medidas	Acabado	Metro lineal
20 x 20 mm	Inox. brillo	25 €
40 x 40 mm		40 €
20 x 20 mm	Esmerilado	30 €
40 x 40 mm		45 €

## “U” de aluminio

A	E	Acabado	Barra 200 cm	Barra 220 cm
20 mm	6 mm	Plata mate	50 €	55 €
20 mm	8 mm		50 €	55 €
20 mm	6 mm	Plata alto brillo	65 €	70 €
20 mm	8 mm		65 €	70 €

## “U” de acero

A	E	Acabado	Metro lineal
20 mm	6 mm	Inox. brillo	35 €
20 mm	8 mm		35 €
20 mm	10 mm		35 €
30 mm	8 mm		45 €
40 mm	8 mm		55 €
20 mm	6 mm		40 €
20 mm	8 mm	Esmerilado	40 €
20 mm	10 mm		40 €
30 mm	8 mm		50 €
40 mm	8 mm		65 €



Esquema medidas “U”  
A = Anchura del ala  
E = Espesor de vidrio

### PERFILERÍA ADICIONAL DE COLOR

Para perfiles adicionales lacados en color tenemos que incrementar el precio como indica la siguiente tabla:

Lacado de perfiles <b>negro mate</b> o <b>blanco mate</b> <b>+10 €/m</b> sobre PVP acabado brillo	Lacado de perfiles <b>especial</b> o <b>según carta RAL</b> <b>+30 €/m</b> sobre PVP acabado brillo
--	--

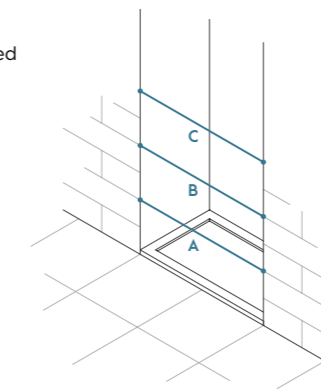
P.V.P. (I.V.A. NO INCLUIDO)

# Toma de medidas

## MAMPARAS FRONTALES

Tomaremos la medida de pared a pared en 3 zonas distintas:

- Parte inferior **A**
- Parte media **B**
- Parte superior **C**

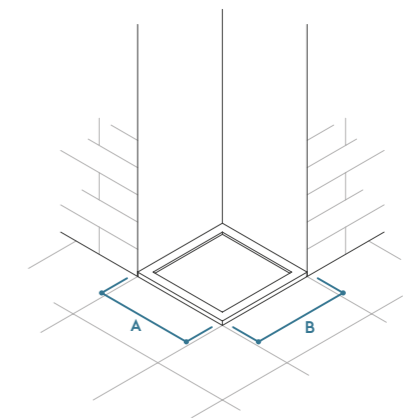


## MAMPARAS ANGULARES

Tomaremos las medidas de ambos lados del plato desde la parte exterior del plato hasta la pared:

- Lateral izquierdo **A**
- Lateral derecha **B**

Debemos comprobar además el nivel de las paredes

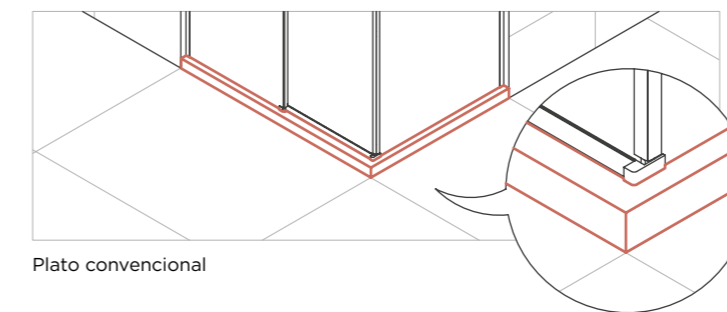


# Platos a ras de suelo

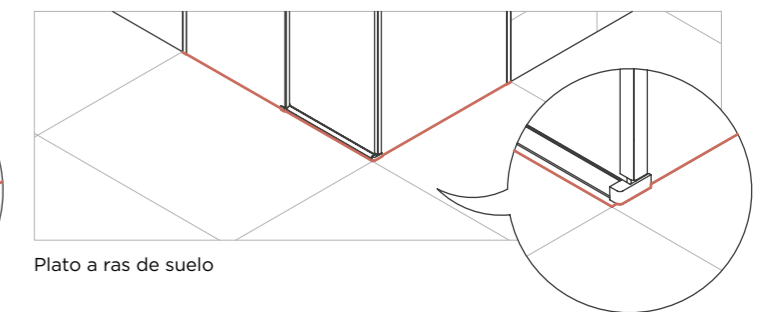
En platos a ras de suelo (encastrados), si se desea que el vidrio coincida con la junta de unión del plato al suelo, hay que indicarlo en el pedido para que se fabrique a la dimensión correcta.

En platos convencionales el vidrio no coincide con el borde del plato ya que se fabrica con un margen de seguridad hacia el interior del mismo. (por defecto, si no se indica)

En platos a ras de suelo el vidrio coincide con la junta de unión plato-suelo. (indicar en pedido)



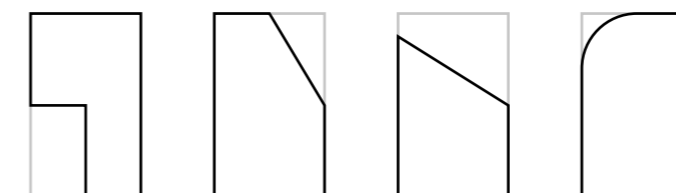
Plato convencional



Plato a ras de suelo

# Formas en vidrio

Existe la posibilidad de hacer cortes y formas en los vidrios para adaptarlos a distintos espacios. En los siguientes croquis se muestran lo que se considera una (1) forma.



Cualquier combinación de los casos anteriores se considerará tantas formas como suma de ellas existan.

# Apertura de mamparas angulares

En las siguientes tablas encontramos el **hueco de paso aproximado** que tienen las **mamparas de ducha correderas angulares** según las dimensiones del plato de ducha y el tirador instalado.

La apertura con tirador uñero o pasante hace referencia al hueco de paso libre que queda cuando una mampara de ducha tiene instalado un tirador que puede pasar por detrás de la hoja fija, mientras que la apertura con tirador estándar hace referencia al hueco de paso que queda en una mampara con instalación de tiradores que no se esconden detrás de la hoja fija.

## Apertura con tirador uñero o pasante

Medidas	70 cm	75 cm	80 cm	90 cm	100 cm	110 cm	120 cm
70 cm	47 cm						
75 cm	49 cm	51 cm					
80 cm	51 cm	53 cm	54 cm				
90 cm	55 cm	56 cm	58 cm	62 cm			
100 cm	59 cm	60 cm	62 cm	65 cm	69 cm		
110 cm	63 cm	64 cm	66 cm	69 cm	72 cm	76 cm	
120 cm	67 cm	69 cm	70 cm	73 cm	76 cm	79 cm	83 cm

## Apertura con tirador estándar

Medidas	70 cm	75 cm	80 cm	90 cm	100 cm	110 cm	120 cm
70 cm	40 cm						
75 cm	41 cm	42 cm					
80 cm	43 cm	44 cm	45 cm				
90 cm	46 cm	47 cm	48 cm	51 cm			
100 cm	49 cm	50 cm	51 cm	54 cm	57 cm		
110 cm	52 cm	53 cm	54 cm	57 cm	59 cm	62 cm	
120 cm	56 cm	57 cm	58 cm	60 cm	62 cm	65 cm	68 cm

# Embalaje especial gran formato o volumen

En Glassinox primamos la seguridad por encima de todo, es por ello que cualquier vidrio que exceda de 1.300 mm de anchura o 2.200 mm de altura, lo embalamos de manera diferente al resto, transportándolo en un caballete hecho a medida que nos garantiza la mayor fiabilidad para nuestros productos y para nuestros clientes.

También se podrá usar para abaratar operaciones de gran volumen en el que en lugar de embalar vidrios independientemente se unificarán en un caballete de madera fabricado especialmente para dicho caso.

Ambas opciones tendrían que ser valoradas de forma personalizada en función del destino y carga.



# Expositores



Pensando en nuestros distribuidores Glassinox pone a su disposición la creación de expositores de mamparas de ducha para cubrir las necesidades de cualquier espacio y que les permita mostrar y vender nuestro producto.

El importe del expositor y de las mamparas expuestas podrá ser amortizado en los sucesivos pedidos de compra y serán valorados por el departamento comercial de Glassinox.

# Soluciones especiales

Tu **imagina**,  
nosotros **creamos**

**!** INCREMENTO SOBRE DISEÑO  
DE SOLUCIONES ESPECIALES

La solicitud de configuraciones con mamparas y soluciones personalizadas, que requieren estudio y planimetría, no recogidas en catálogo, tiene un incremento sobre tarifa de +140 €



C1. Separador baño 01



C2. Separador baño 02



C12. Modelo Essencia con fijo con forma



C13. Corredera frontal interior de muro



C14. Corredera central y fijo sobre muro



C3. Abatible + fijo buhardilla 01



C4. Abatible + fijo buhardilla 02



C5. Abatible con bisagras 135°  
y brazo perimetral



C15. Fijo-fijo + corredera



C16. Combi: corredera + abatible



C17. Combi: corredera + plegable



C6. Abatible con bisagras 135°  
y brazo en "T"



C7. Frontal 2 correderas + 2 fijos + fijo lateral



C8. Cubo corredera apertura al vertice



C18. Corredera angular interior de muro



C19. Caribe con vertice soldado  
y ángulo ≠ 90°



C20. Composición de 3 fijos



C9. Cubo corredera apertura frontal



C10. Especial corredera



C11. Modelo Essencia con abatible interior



C21. Modelo Sankio angular



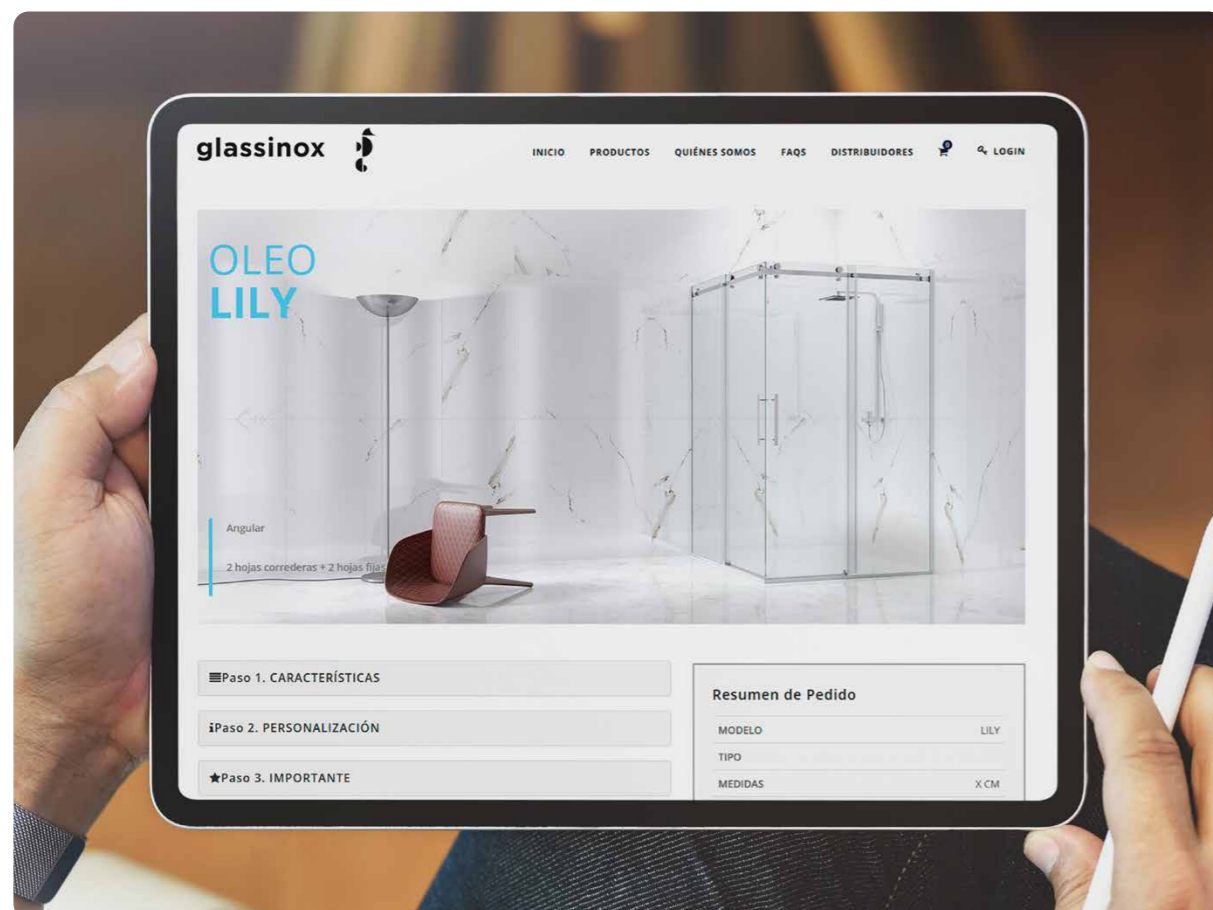
C22. Modelo Sankio fijos independientes  
y brazo perimetral



C23. Composición modulo Sun  
+ fijo adicional

# Nueva área profesional para la realización de pedidos

[portalpedidos.glassinox.com](http://portalpedidos.glassinox.com)



## Nota de pedidos



PEDIDO Nº / REF.:

FECHA:

### DATOS DE DISTRIBUIDOR

Distribuidor:

Teléfono:

e-mail:

### DATOS DE ENVÍO

Cliente:

Dirección:

Teléfono:

e-mail:

Observaciones:

### SERIE

VIDA	ÓLEO	MARES	ARTE	OCÉANOS	CANALES	ACCESS	ISLAS	SONIA	PARAÍSO	SEVILLA	ORIENTAL	PLAYAS

Modelo:

### PERFILERÍA

Aluminio	Plata alto brillo
	Plata mate
Acero	Inox. brillo
	Esmerilado

Lacado color:

### VIDRIO

Transparente	Decorado:
Carglass	
Mate	Color:
Master carré	
Vitrificado	

### MAMPARAS FRONTALES / FIJOS

Ducha	Bañera
Ancho frontal:	
Lado del fijo:	
Altura:	

### MAMPARAS ANGULARES

Ducha	Bañera
Ancho lado izquierdo:	Ancho lado derecho:
Plato a ras de suelo:	
Altura:	

### CROQUIS / OBSERVACIONES



# Condiciones generales

## PEDIDOS

Las descripciones, datos e imágenes contenidas en los soportes físicos y digitales, como catálogos, folletos, y trípticos de la web ( www.glassinox.com), son meramente informativas.

GLASSINOX S.L. se reserva el derecho a modificar parcial o totalmente los productos en cualquier momento, sin previo aviso y sin obligación de comunicación al distribuidor o comprador de los mismos.

Todos los pedidos deberán ser remitidos por los medios que GLASSINOX S.L. pone a disposición de sus distribuidores. Pudiéndose mandar por escrito, vía e-mail o fax, utilizando la plantilla que se suministra en nuestro catálogo. Para los pedidos con medidas y formas especiales, es imprescindible el uso de la mencionada plantilla.

Los pedidos se considerarán en firme en el momento de la recepción, no aceptándose anulaciones con posterioridad. En caso contrario, GLASSINOX S.L., se reserva el derecho a facturar los gastos ocasionados.

## PLAZOS DE ENTREGA

Los plazos de entrega son informativos y no supondrán en ningún caso motivo de anulación, total o parcial, del pedido, ni motivo de reclamación de responsabilidad a ningún efecto. En caso de que el plazo de entrega sea indispensable y determinante para el comprador, deberá especificarse obligatoriamente por escrito en el momento de pasar el pedido, debiendo GLASSINOX S.L. realizar también la preceptiva aceptación del mismo por escrito.

## PRECIOS

Los precios de venta son los indicados en la tarifa vigente en el momento de la recepción del pedido.

GLASSINOX S.L. se reserva el derecho de revisar y variar dichos precios sin previo aviso.

## DEVOLUCIONES

Las anulaciones de pedidos en curso, deberán consultarse obligatoriamente con el departamento de ventas de GLASSINOX S.L., que deberá aceptarlas por escrito para su validez.

En el caso de mamparas a medida o mamparas que no se encuentren en stock, no se aceptaran anulaciones tras estar finalizada su fabricación, o se hubieran adquirido material específico a terceros para su producción.

Si un pedido, cuya fabricación no se ha finalizado, se cancela, el cliente debe asumir los gastos de los materiales usados para su fabricación en las fases que ya se hayan ejecutado.

No se aceptará ninguna devolución que no haya sido previamente autorizada por GLASSINOX S.L.

Esta autorización deberá ir por escrito aceptando la recogida del material para que tenga validez.

En el caso de devoluciones improcedentes, GLASSINOX S.L. se reserva el derecho a pasar cargo al cliente el valor de la mercancía y los gastos ocasionados.

## TRANSPORTE

De observar el comprador algún vicio o defecto en la mercancía suministrada en el momento de la entrega, deberá hacerlo constar en el correspondiente albarán de entrega.

La pérdida o daños que pueda sufrir la mercancía vendida son a cargo del comprador a partir del momento en que queda a su disposición, solo pudiéndose gestionar reclamaciones hasta 24 horas después de la entrega.

Los portes serán pagados por el vendedor para todas las mamparas del catálogo de GLASSINOX S.L. dentro del territorio nacional peninsular. Para cualquier accesorio que se envíe independiente de una mampara, los portes serán de 15 € (sin IVA) dentro del territorio nacional peninsular, en concepto de gastos de transporte o envío de mercancía.

Para pedidos fuera de la península las condiciones de entrega y portes serán pactadas expresamente.

## GARANTÍAS

La mercancía está garantizada según la NORMATIVA EUROPEA VIGENTE. Dicha garantía comprende **10 AÑOS** a partir de la fecha de factura del producto, considerándose válidas exclusivamente aquellas reclamaciones que sean realizadas por escrito.

La garantía no cubre deterioros no imputables al producto, ni aquellos que provienen de deficiencias en el montaje y la instalación del mismo, o derivados de negligencia en su manipulación.

GLASSINOX S.L. asume la garantía de sus productos, quedando entendido y expresamente convenido que dicha garantía se limitara a la sustitución de los productos que resultasen defectuosos por otros de las mismas características, con exclusión de cualquier otra compensación, incluso por daños o intereses.

## CONDICIONES DE PAGO

Las primeras ventas, hasta la concesión de la clasificación de riesgo, se abonarán mediante transferencia anticipada o en efectivo a la descarga del pedido, hasta la clasificación crediticia del cliente.

Una vez concedida la mencionada clasificación crediticia, los importes facturados serán girados a 30 días en la cuenta bancaria facilitada por el cliente, para lo cual, el cliente deberá remitir el correspondiente mandato SEPA, debidamente cumplimentado y firmado. Esto será sin perjuicio de acuerdo distinto entre cliente y GLASSINOX S.L.

Las mercancías, hasta su pago completo, son de exclusiva propiedad de GLASSINOX S.L., a quien faculta el comprador para que, en caso de impago, pueda retirarlas de sus instalaciones.

Cualquier cantidad impagada a la fecha de vencimiento devengará gastos adicionales con cargo al cliente.

## JURISDICCIÓN

El cliente acepta las condiciones derivadas de lo convenido en el presente contrato, ambas partes con renuncia a su fuero propio, se someten expresamente a la jurisdicción de los Juzgados y Tribunales de Sevilla.

### GLASSINOX, S.L.

Polígono Industrial la Red  
Calle la Red Uno, nave 19  
41500 Alcalá de Guadaíra (Sevilla), España

**T. 954 931 480**

**F. 954 931 481**

www.glassinox.com



**GLASSINOX, S.L.**

Polígono Industrial la Red  
Calle la Red Uno, nave 19  
41500 Alcalá de Guadaíra (Sevilla), España

**T. 954 931 480**

**F. 954 931 481**

[www.glassinox.com](http://www.glassinox.com)

- COMERCIAL: [comercial@glassinox.com](mailto:comercial@glassinox.com)
- PEDIDOS: [recepcion@glassinox.com](mailto:recepcion@glassinox.com)
- SAT: [mamparas@glassinox.com](mailto:mamparas@glassinox.com)
- POSTVENTA: [incidencia@glassinox.com](mailto:incidencia@glassinox.com)
- PROVEEDORES: [compras@glassinox.com](mailto:compras@glassinox.com)
- PROYECTOS: [gestion@glassinox.com](mailto:gestion@glassinox.com)
- CONTABILIDAD: [contabilidad@glassinox.com](mailto:contabilidad@glassinox.com)

**AVISO LEGAL**

Precios válidos salvo error tipográfico o fin de existencias. GLASSINOX se reserva el derecho a aportar modificaciones parciales o totales e incluso la retirada de catálogo sin necesidad de previo aviso y sin obligación de suministro de los modelos presentados. La decoración, datos, características y tonalidad de los colores que aparecen en este catálogo no son vinculantes para el fabricante y/o distribuidor.